

CORONAVÍRUS

Boletim Epidemiológico

11 de julho 2021

CORONAVÍRUS

Boletim Epidemiológico

11 de julho 2021

DADOS GERAIS

1.078.056
casos confirmados
+965

150.466
casos por milhão de habitantes
+135

1.042.555
pacientes recuperados
+1450

18.183
casos ativos
-502

17.318
óbitos
+17

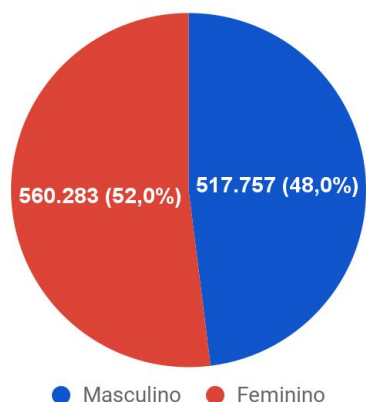
2.417
óbitos por milhão de habitantes
+2

1,61%
taxa de letalidade
=

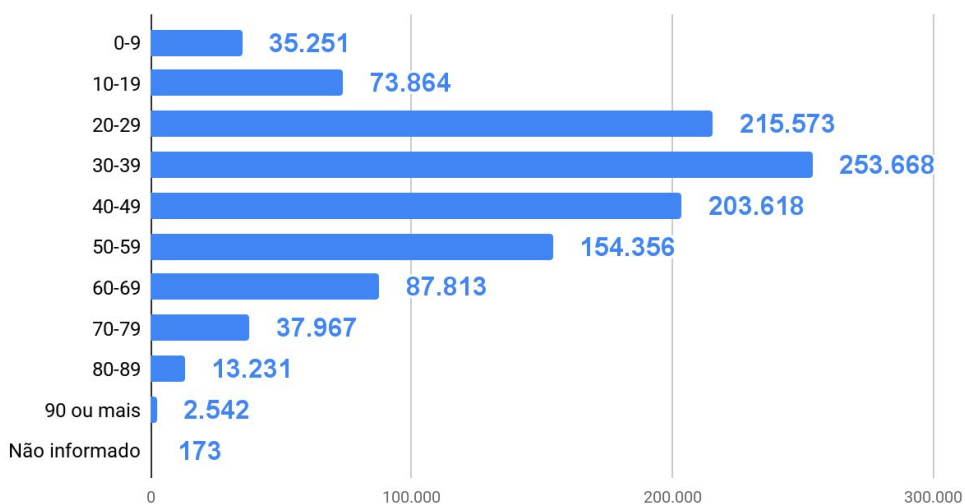
3.952.812
Doses aplicadas de vacina (D1+D2+ única) ^{16h}

TESTES PCR **1.160.400** Rápidos: **1.287.058** Clínico-epidemiológico: **17.457** Em análise (Lacen): **1.083**

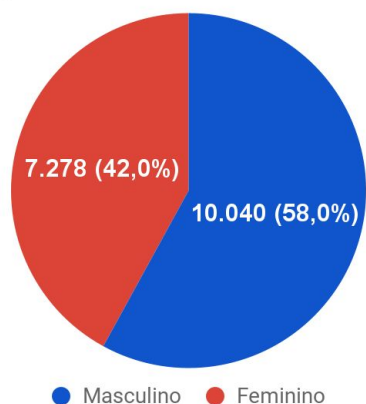
Casos confirmados por sexo



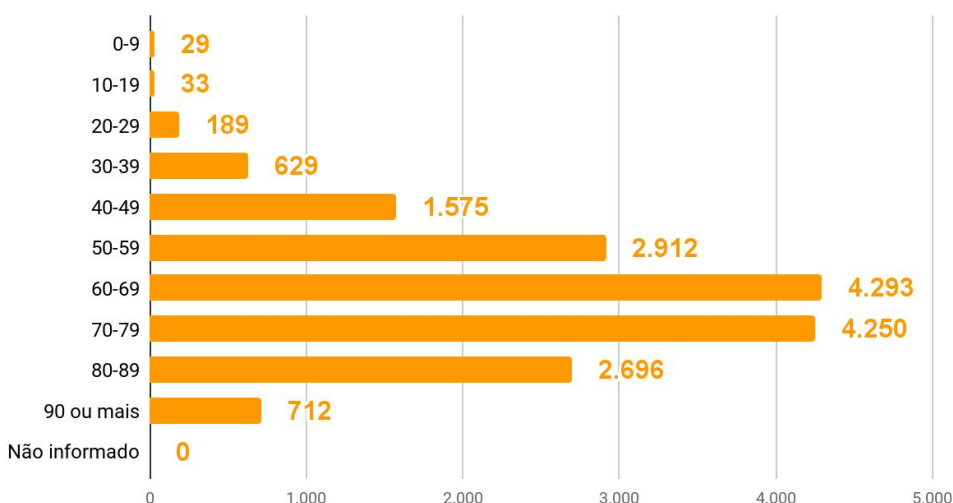
Casos por faixa etária



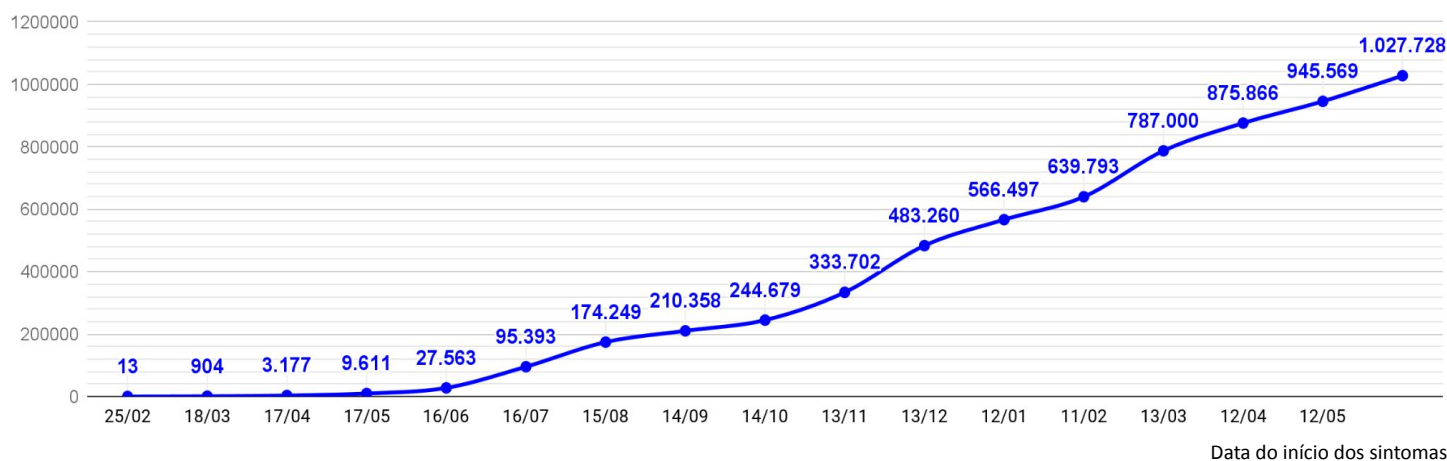
Óbitos por sexo



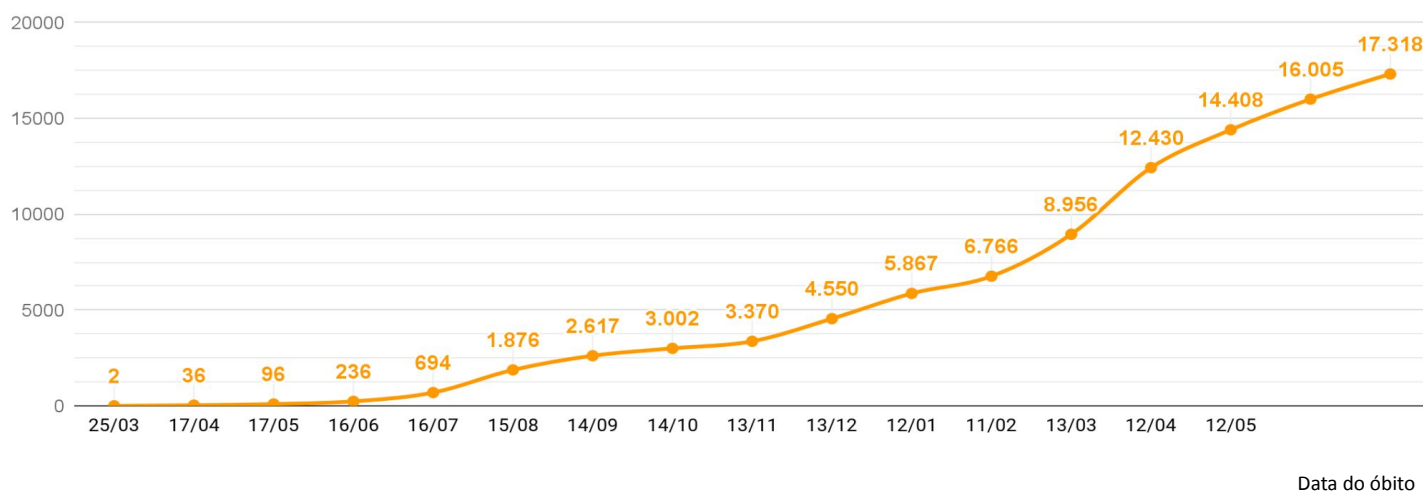
Óbitos por faixa etária



EVOLUÇÃO DO CASOS CONFIRMADOS (ACUMULADO)



EVOLUÇÃO DOS ÓBITOS (ACUMULADO)



EVOLUÇÃO DOS CASOS ATIVOS

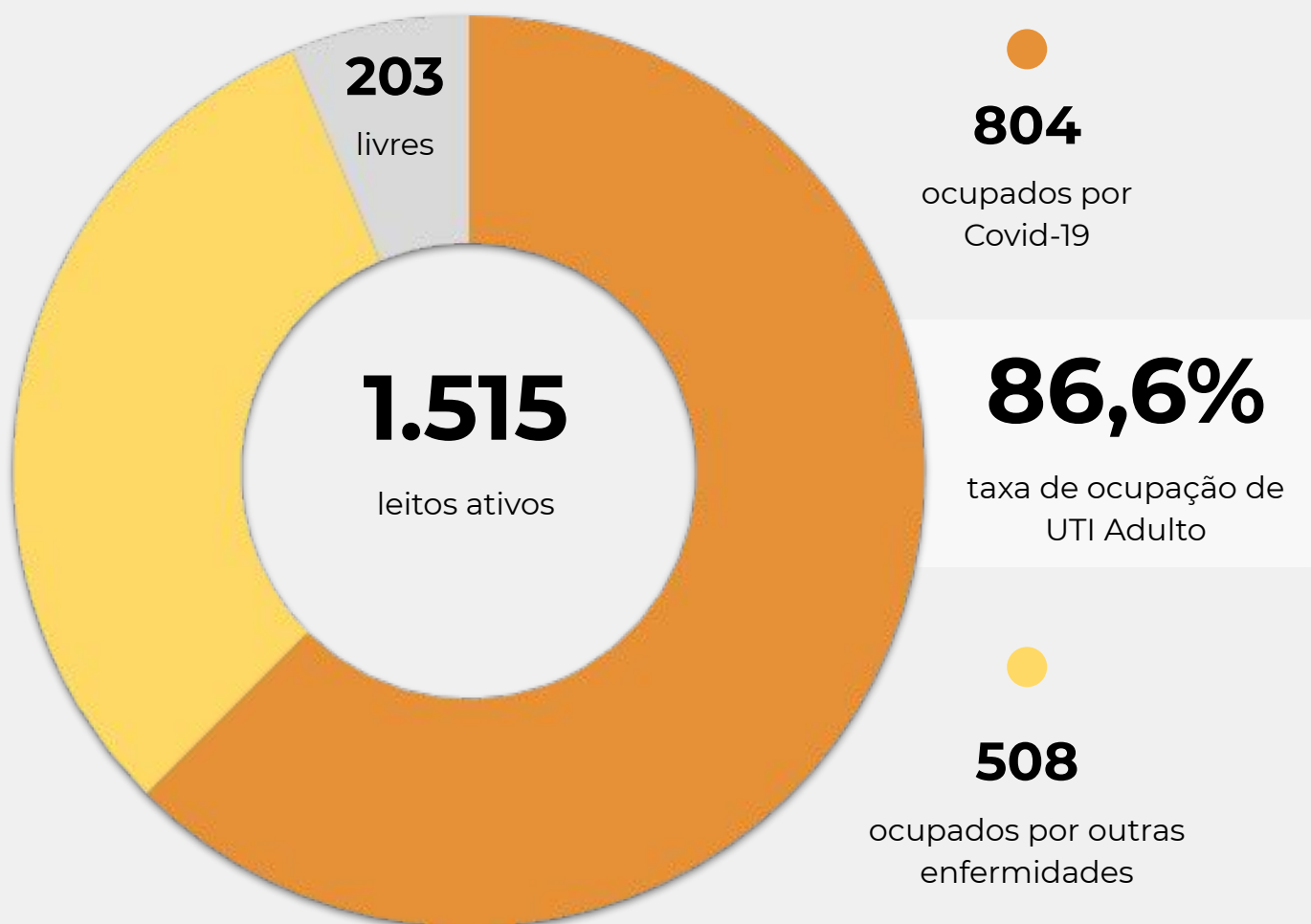


11 de julho 2021

OCUPAÇÃO DE LEITOS DE UTI (TOTAL GERAL DO SUS E REDE PRIVADA)

	SUS			REDE PRIVADA			TOTAL		
	Confirmados	Suspeitos	Total	Confirmados	Suspeitos	Total	Confirmados	Suspeitos	TOTAL
Internações em UTI	769	41	810	69	3	72	838	44	882
Ventilação mecânica	370	14	384	45	2	47	415	16	431

OCUPAÇÃO DE LEITOS DE UTI ADULTO - SUS



TEMPO MÉDIO DE PERMANÊNCIA NA UTI (PACIENTES COM COVID-19): 13,7 dias

OCUPAÇÃO DE LEITOS DE UTI POR MACRORREGIÃO - SUS

SANTA CATARINA (TOTAL)



	TOTAL	ADULTO	PEDIÁTRICO	NEONATAL
Leitos ativos	1.824	1.515	118	191
Taxa de ocupação	86,2%	86,6%	81,4%	86,4%
Ocupados por Covid-19	810 (44,4%)	804 (53,1%)	6 (5,1%)	0 (0,0%)
Outras enfermidades	763 (41,8%)	508 (33,5%)	90 (76,3%)	165 (86,4%)
Livres	251 (13,8%)	203 (13,4%)	22 (18,6%)	26 (13,6%)

GRANDE FLORIANÓPOLIS



	TOTAL	ADULTO	PEDIÁTRICO	NEONATAL
Leitos ativos	293	238	20	35
Taxa de ocupação	72,4%	69,3%	90,0%	82,9%
Ocupados por Covid-19	60 (20,5%)	60 (25,2%)	0 (0,0%)	0 (0,0%)
Outras enfermidades	152 (51,9%)	105 (44,1%)	18 (90,0%)	29 (82,9%)
Livres	81 (27,6%)	73 (30,7%)	2 (10,0%)	6 (17,1%)

OCUPAÇÃO DE LEITOS DE UTI POR MACRORREGIÃO - SUS

FOZ DO RIO ITAJAÍ



TOTAL

ADULTO

PEDIÁTRICO

NEONATAL

Leitos ativos

172

142

14

16

Taxa de ocupação

87,8%

89,4%

78,6%

81,3%

Ocupados por Covid-19

92

53,5%

92

64,8%

0

0,0%

0

0,0%

Outras enfermidades

59

34,3%

35

24,6%

11

78,6%

13

81,3%

Livres

21

12,2%

15

10,6%

3

21,4%

3

18,8%

GRANDE OESTE



TOTAL

ADULTO

PEDIÁTRICO

NEONATAL

Leitos ativos

215

190

7

18

Taxa de ocupação

85,6%

84,2%

85,7%

100,0%

Ocupados por Covid-19

123

57,2%

123

64,7%

0

0,0%

0

0,0%

Outras enfermidades

61

28,4%

37

19,5%

6

85,7%

18

100,0%

Livres

31

14,4%

30

15,8%

1

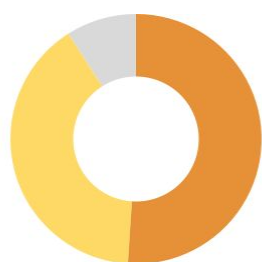
14,3%

0

0,0%

OCUPAÇÃO DE LEITOS DE UTI POR MACRORREGIÃO - SUS

MEIO OESTE E SERRA CATARINENSE



	TOTAL		ADULTO		PEDIÁTRICO		NEONATAL	
Leitos ativos	243		198		17		28	
Taxa de ocupação	90,9%		91,9%		70,6%		96,4%	
Ocupados por Covid-19	124	51,0%	122	61,6%	2	11,8%	0	0,0%
Outras enfermidades	97	39,9%	60	30,3%	10	58,8%	27	96,4%
Livres	22	9,1%	16	8,1%	5	29,4%	1	3,6%

PLANALTO NORTE E NORDESTE



	TOTAL		ADULTO		PEDIÁTRICO		NEONATAL	
Leitos ativos	390		314		23		53	
Taxa de ocupação	90,8%		95,5%		69,6%		71,7%	
Ocupados por Covid-19	179	45,9%	177	56,4%	2	8,7%	0	0,0%
Outras enfermidades	175	44,9%	123	39,2%	14	60,9%	38	71,7%
Livres	36	9,2%	14	4,5%	7	30,4%	15	28,3%

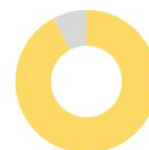
OCUPAÇÃO DE LEITOS DE UTI POR MACRORREGIÃO - SUS

SUL



	TOTAL		ADULTO		PEDIÁTRICO		NEONATAL	
Leitos ativos	226		190		11		25	
Taxa de ocupação	85,8%		84,7%		81,8%		96,0%	
Ocupados por Covid-19	89	39,4%	87	45,8%	2	18,2%	0	0,0%
Outras enfermidades	105	46,5%	74	38,9%	7	63,6%	24	96,0%
Livres	32	14,2%	29	15,3%	2	18,2%	1	4,0%

VALE DO ITAJAÍ



	TOTAL		ADULTO		PEDIÁTRICO		NEONATAL	
Leitos ativos	285		243		26		16	
Taxa de ocupação	90,2%		89,3%		92,3%		100,0%	
Ocupados por Covid-19	143	50,2%	143	58,8%	0	0,0%	0	0,0%
Outras enfermidades	114	40,0%	74	30,5%	24	92,3%	16	100,0%
Livres	28	9,8%	26	10,7%	2	7,7%	0	0,0%

SOLICITAÇÕES DE TRANSFERÊNCIA PARA LEITOS DE UTI COVID-19

Dados encaminhados pelos hospitais à Central de Regulação de Internações Macrorregionais

GRANDE OESTE - CHAPECÓ	0
MEIO OESTE - JOAÇABA	0
SERRA - LAGES	0
NORTE - JOINVILLE	0
VALE - BLUMENAU	0
FOZ - ITAJAÍ	0
SUL - CRICIÚMA	0
GRANDE FLORIANÓPOLIS	0
TOTAL	0

CORONAVÍRUS

Boletim Epidemiológico

11 de julho 2021

CASOS, ÓBITOS, RECUPERADOS E ATIVOS POR MUNICÍPIO E MACRORREGIÃO

GRANDE FLORIANÓPOLIS	182627	2506	178408	1713
- Águas Mornas	716	9	702	5
- Alfredo Wagner	1005	7	987	11
- Angelina	522	2	519	1
- Anitápolis	335	4	331	0
- Antônio Carlos	1614	25	1565	24
- Biguaçu	11080	164	10823	93
- Canelinha	1342	16	1286	40
- Florianópolis	77701	1015	76057	629
- Garopaba	3288	40	3202	46
- Governador Celso Ramos	2604	26	2528	50
- Leoberto Leal	311	2	297	12
- Major Gercino	340	6	329	5
- Nova Trento	1969	15	1923	31
- Palhoça	27887	332	27331	224
- Paulo Lopes	1287	15	1251	21
- Rancho Queimado	471	2	448	21
- Santo Amaro da Imperatriz	3686	73	3586	27
- São Bonifácio	453	7	443	3
- São João Batista	4736	86	4570	80
- São José	34023	565	33157	301
- São Pedro de Alcântara	743	11	725	7
- Tijucas	6514	84	6348	82

VALE DO ITAJAÍ	155939	1981	150700	3258
- Agrolândia	1609	26	1540	43
- Agronômica	650	13	612	25
- Apiúna	839	16	805	18
- Ascurra	1174	10	1144	20
- Atalanta	460	11	440	9
- Aurora	832	15	804	13
- Benedito Novo	1033	19	1003	11
- Blumenau	52819	574	50853	1392
- Botuverá	918	8	900	10
- Braço do Trombudo	683	6	646	31
- Brusque	27620	288	26987	345
- Chapadão do Lageado	394	3	380	11
- Dona Emma	485	4	462	19
- Doutor Pedrinho	428	6	420	2

- Gaspar	8186	166	7932	88
- Guabiruba	3605	46	3547	12
- Ibirama	1655	30	1588	37
- Imbuia	598	9	577	12
- Indaial	9835	122	9611	102
- Ituporanga	3425	61	3272	92
- José Boiteux	641	8	604	29
- Laurentino	1116	10	1073	33
- Lontras	1158	20	1084	54
- Mirim Doce	307	4	296	7
- Petrolândia	750	26	701	23
- Pomerode	5254	64	5038	152
- Pouso Redondo	1770	32	1700	38
- Presidente Getúlio	1785	35	1690	60
- Presidente Nereu	128	4	121	3
- Rio do Campo	573	8	559	6
- Rio do Oeste	773	9	701	63
- Rio do Sul	8955	126	8598	231
- Rio dos Cedros	950	26	921	3
- Rodeio	1483	24	1452	7
- Salete	824	9	788	27
- Santa Terezinha	458	3	434	21
- Taió	2206	19	2164	23
- Timbó	6935	81	6728	126
- Trombudo Central	1235	23	1195	17
- Vidal Ramos	614	10	586	18
- Vitor Meireles	410	3	405	2
- Witmarsum	366	4	339	23

FOZ DO RIO ITAJAÍ	112776	1918	108625	2233
- Balneário Camboriú	24579	370	23891	318
- Balneário Piçarras	4865	54	4721	90
- Bombinhas	3469	60	3385	24
- Camboriú	12614	157	12302	155
- Ilhota	1794	29	1751	14
- Itajaí	33679	679	32050	950
- Itapema	11919	235	11581	103
- Luiz Alves	2076	12	2023	41
- Navegantes	9607	183	9049	375

CORONAVÍRUS

Boletim Epidemiológico

11 de julho 2021

CASOS, ÓBITOS, RECUPERADOS E ATIVOS POR MUNICÍPIO E MACRORREGIÃO

- Penha	5438	86	5199	153	- Cocal do Sul	3487	60	3359	68
- Porto Belo	2736	53	2673	10	- Criciúma	37100	604	35904	592
PL. NORTE E NORDESTE	206594	3432	199718	3444	- Ermo	354	5	347	2
- Araquari	3612	76	3494	42	- Forquilha	6175	59	5975	141
- Balneário Barra do Sul	1424	41	1368	15	- Grão-Pará	1322	10	1273	39
- Barra Velha	4302	105	4080	117	- Gravatal	2130	48	2056	26
- Bela Vista do Toldo	80	3	76	1	- Içara	7207	121	6925	161
- Campo Alegre	1273	36	1196	41	- Imaruí	1033	20	1008	5
- Canoinhas	6577	100	6291	186	- Imbituba	6733	106	6589	38
- Corupá	1786	39	1725	22	- Jacinto Machado	1407	34	1332	41
- Garuva	1988	30	1939	19	- Jaguaruna	3297	58	3199	40
- Guaramirim	6395	82	6243	70	- Laguna	5314	142	5043	129
- Irineópolis	768	13	749	6	- Lauro Müller	2514	49	2417	48
- Itaiópolis	2703	51	2600	52	- Maracajá	1181	20	1142	19
- Itapoá	3331	66	3237	28	- Meleiro	1219	23	1158	38
- Jaraguá do Sul	31131	381	30192	558	- Morro da Fumaça	3492	41	3389	62
- Joinville	98166	1599	95008	1559	- Morro Grande	546	5	527	14
- Mafra	5335	117	5147	71	- Nova Veneza	2897	30	2804	63
- Major Vieira	507	4	493	10	- Orleans	5162	82	4982	98
- Massaranduba	2542	19	2469	54	- Passo de Torres	1248	25	1180	43
- Monte Castelo	914	22	871	21	- Pedras Grandes	720	22	694	4
- Papanduva	1655	44	1579	32	- Pescaria Brava	1924	22	1887	15
- Porto União	4301	79	4136	86	- Praia Grande	1108	16	1073	19
- Rio Negrinho	5525	116	5325	84	- Rio Fortuna	775	9	750	16
- São Bento do Sul	9205	161	8877	167	- Sangão	1813	12	1775	26
- São Francisco do Sul	6873	139	6650	84	- Santa Rosa de Lima	302	5	296	1
- São João do Itaperiú	631	12	615	4	- Santa Rosa do Sul	1212	24	1172	16
- Schroeder	3414	33	3293	88	- São João do Sul	1019	13	980	26
- Três Barras	2156	64	2065	27	- São Ludgero	2981	35	2883	63
SUL	170547	2979	164693	2875	- São Martinho	739	15	719	5
- Araranguá	10598	238	10175	185	- Siderópolis	1370	45	1311	14
- Armazém	1406	30	1360	16	- Sombrio	3710	79	3535	96
- Balneário Arroio do Silva	2072	56	1988	28	- Timbé do Sul	882	17	860	5
- Balneário Gaivota	1291	34	1214	43	- Treviso	852	12	838	2
- Balneário Rincão	1430	44	1350	36	- Treze de Maio	1175	11	1138	26
- Braço do Norte	8433	105	8216	112	- Tubarão	20511	422	19801	288
- Capivari de Baixo	4489	76	4343	70	- Turvo	2065	26	1993	46
					- Urussanga	3852	69	3733	50

CORONAVÍRUS

Boletim Epidemiológico

11 de julho 2021

CASOS, ÓBITOS, RECUPERADOS E ATIVOS POR MUNICÍPIO E MACRORREGIÃO

MEIO OESTE E SERRA	137771	2518	132771	2482
- Abdon Batista	420	4	413	3
- Água Doce	1247	16	1211	20
- Alto Bela Vista	198	3	194	1
- Anita Garibaldi	1180	10	1157	13
- Arabutã	420	8	411	1
- Arroio Trinta	606	13	585	8
- Bocaina do Sul	385	3	373	9
- Bom Jardim da Serra	632	4	613	15
- Bom Retiro	848	18	794	36
- Brunópolis	269	8	261	0
- Caçador	6102	263	5713	126
- Calmon	38	5	31	2
- Campo Belo do Sul	752	23	724	5
- Campos Novos	5800	118	5599	83
- Capão Alto	170	2	153	15
- Capinzal	5004	48	4885	71
- Catanduvas	1936	29	1851	56
- Celso Ramos	447	5	434	8
- Cerro Negro	171	4	165	2
- Concórdia	14444	193	14151	100
- Correia Pinto	1585	57	1486	42
- Curitibanos	4924	163	4683	78
- Erval Velho	868	12	830	26
- Fraiburgo	4709	107	4499	103
- Frei Rogério	340	8	328	4
- Herval d'Oeste	4331	62	4220	49
- Ibiam	244	4	223	17
- Ibicaré	510	8	500	2
- Iomerê	301	8	287	6
- Ipira	449	7	431	11
- Ipumirim	870	9	838	23
- Irani	1612	19	1564	29
- Itá	1040	21	990	29
- Jaborá	938	8	912	18
- Joaçaba	6430	69	6247	114
- Lacerdópolis	467	4	449	14
- Lages	26948	502	25913	533
- Lebon Régis	1130	53	986	91

- Lindóia do Sul	909	11	892	6
- Luzerna	1050	13	1011	26
- Macieira	155	6	141	8
- Matos Costa	173	2	168	3
- Monte Carlo	1276	41	1214	21
- Otacílio Costa	3561	60	3349	152
- Ouro	1611	19	1561	31
- Painel	170	5	164	1
- Palmeira	324	5	313	6
- Peritiba	426	4	422	0
- Pinheiro Preto	533	8	518	7
- Piratuba	578	10	550	18
- Ponte Alta	547	13	524	10
- Ponte Alta do Norte	301	7	290	4
- Presidente Castello Branco	457	4	450	3
- Rio das Antas	655	11	623	21
- Rio Rufino	228	5	220	3
- Salto Veloso	691	8	656	27
- Santa Cecília	1331	26	1282	23
- São Cristóvão do Sul	180	15	161	4
- São Joaquim	2959	76	2841	42
- São José do Cerrito	686	11	663	12
- Seara	2749	32	2686	31
- Tangará	1403	30	1337	36
- Timbó Grande	760	15	733	12
- Treze Tílias	928	11	885	32
- Urubici	724	25	696	3
- Urupema	253	3	247	3
- Vargem	510	3	502	5
- Vargem Bonita	794	8	767	19
- Videira	10853	117	10607	129
- Xavantina	385	5	374	6
- Zortéa	846	11	820	15

GRANDE OESTE	111802	1984	107640	2178
- Abelardo Luz	1578	57	1469	52
- Águas de Chapecó	485	8	458	19
- Águas Frias	530	3	525	2
- Anchieta	658	9	646	3

CORONAVÍRUS

Boletim Epidemiológico

11 de julho 2021

CASOS, ÓBITOS, RECUPERADOS E ATIVOS POR MUNICÍPIO E MACRORREGIÃO

- Arvoredo	309	4	305	0	- Novo Horizonte	212		196	16
- Bandeirante	391	4	385	2	- Ouro Verde	336	12	317	7
- Barra Bonita	186	1	184	1	- Paial	205	4	201	0
- Belmonte	318	5	273	40	- Palma Sola	965	16	933	16
- Bom Jesus	451	9	433	9	- Palmitos	1819	41	1731	47
- Bom Jesus do Oeste	182	6	175	1	- Paraíso	90	6	78	6
- Caibi	632	13	609	10	- Passos Maia	329	12	304	13
- Campo Erê	1253	13	1182	58	- Pinhalzinho	3359	34	3277	48
- Caxambu do Sul	523	10	507	6	- Planalto Alegre	281	9	266	6
- Chapecó	36218	661	35002	555	- Ponte Serrada	1268	46	1181	41
- Cordilheira Alta	576	8	562	6	- Princesa	435	9	400	26
- Coronel Freitas	1665	25	1629	11	- Quilombo	1540	40	1482	18
- Coronel Martins	217	3	211	3	- Riqueza	557	15	529	13
- Cunha Porã	1030	25	983	22	- Romelândia	389	8	379	2
- Cunhataí	192	1	189	2	- Saltinho	237	5	232	0
- Descanso	989	18	946	25	- Santa Helena	126	4	113	9
- Dionísio Cerqueira	2004	45	1926	33	- Santa Terezinha do Progresso	321	3	313	5
- Entre Rios	667	9	650	8	- Santiago do Sul	143	2	139	2
- Faxinal dos Guedes	1800	30	1737	33	- São Bernardino	349	3	338	8
- Flor do Sertão	161		153	8	- São Carlos	823	19	768	36
- Formosa do Sul	375	6	360	9	- São Domingos	1249	20	1227	2
- Galvão	431	8	411	12	- São João do Oeste	566	7	534	25
- Guaraciaba	1883	26	1818	39	- São José do Cedro	1846	23	1784	39
- Guarujá do Sul	527	10	506	11	- São Lourenço do Oeste	1064	47	993	24
- Guatambu	787	17	767	3	- São Miguel da Boa Vista	278	5	270	3
- Iporã do Oeste	743	11	675	57	- São Miguel do Oeste	5167	62	5018	87
- Ipuçu	1032	11	1015	6	- Saudades	941	9	919	13
- Iraceminha	491	3	479	9	- Serra Alta	301	5	283	13
- Irati	297	8	285	4	- Sul Brasil	584	7	569	8
- Itapiranga	2186	14	2099	73	- Tigrinhos	358	1	353	4
- Jardinópolis	367	4	362	1	- Tunápolis	1101	10	1051	40
- Jupiá	280	4	266	10	- União do Oeste	354	12	342	0
- Lajeado Grande	243	5	230	8	- Vargeão	343	7	332	4
- Maravilha	4629	66	4498	65	- Xanxerê	9678	166	9365	147
- Marema	242	13	213	16	- Xaxim	4101	108	3815	178
- Modelo	415	11	396	8	- Outros estados				0
- Mondaiá	1053	11	1014	28	- Outros países				0
- Nova Erechim	671	9	659	3	- Não informado				0
- Nova Itaberaba	420	3	416	1					

NOTAS EXPLICATIVAS

1 - O número de pacientes recuperados considera aqueles que tenham recebido alta hospitalar e tenham decorridos 14 dias do início dos sintomas sem evolução a óbito. Limitações: por forma de concepção dos sistemas de informação, os casos são registrados de forma única, portanto, pessoas que foram internadas após a inclusão no sistema de informação, ou tenham registrados mais de um evento de internação e alta, ou não estão encerrados no SIVEP-Gripe podem não ser considerados como casos recuperados.

2 - Eventual diferença entre o total de casos confirmados ou óbitos por sexo e o total geral diz respeito a situações em que o sexo não foi informado pelo notificador.

FONTES

SANTA CATARINA. Centro de Informática e Automação do Estado de Santa Catarina - CIASC. Plataforma BoaVista, com dados da Diretoria de Vigilância Epidemiológica vinculada à Superintendência de Vigilância em Saúde da Secretaria de Estado da Saúde. Acesso em: 11 jul 2021, 14h22

SANTA CATARINA. Secretaria de Estado da Saúde, Superintendência de Serviços Especializados e Regulação. Acesso em: 11 jul 2021, 14h06.

BRASIL. Ministério da Saúde. Painel Coronavírus. Disponível em: <https://covid.saude.gov.br/>. Acesso em: 11 jul 2021, 15h12.

Links úteis

www.coronavirus.sc.gov.br

Boletins epidemiológicos

Guia de convívio responsável

Triagem online

Portal da Transparência

***Clique e conecte-se
ao Governo de SC***



www.coronavirus.sc.gov.br

GOVERNO DE
SANTA CATARINA

