

CORONAVÍRUS

Boletim Epidemiológico

10 de julho 2021

CORONAVÍRUS

Boletim Epidemiológico

10 de julho 2021

DADOS GERAIS

1.077.091
casos confirmados
+2669

150.331
casos por milhão de habitantes
+373

1.041.105
pacientes recuperados
+1985

18.685
casos ativos
+635

17.301
óbitos
+49

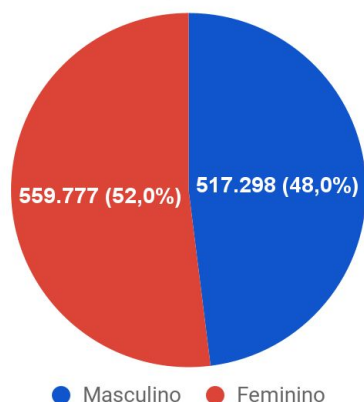
2.415
óbitos por milhão de habitantes
+7

1,61%
taxa de letalidade
=

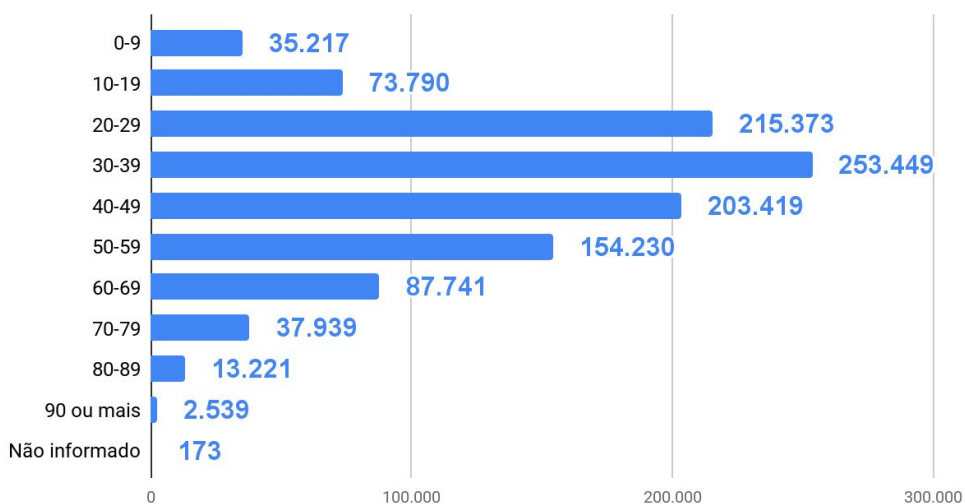
3.946.355
Doses aplicadas de vacina (D1+D2+ única) ^{16h}

TESTES PCR **1.159.576** Rápidos: **1.285.876** Clínico-epidemiológico: **17.456** Em análise (Lacen): **1.620**

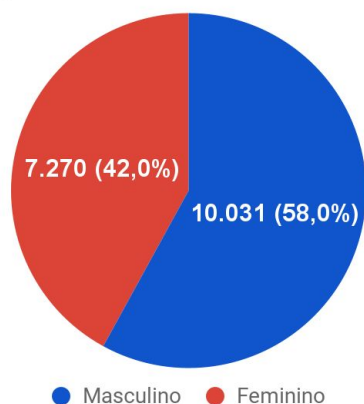
Casos confirmados por sexo



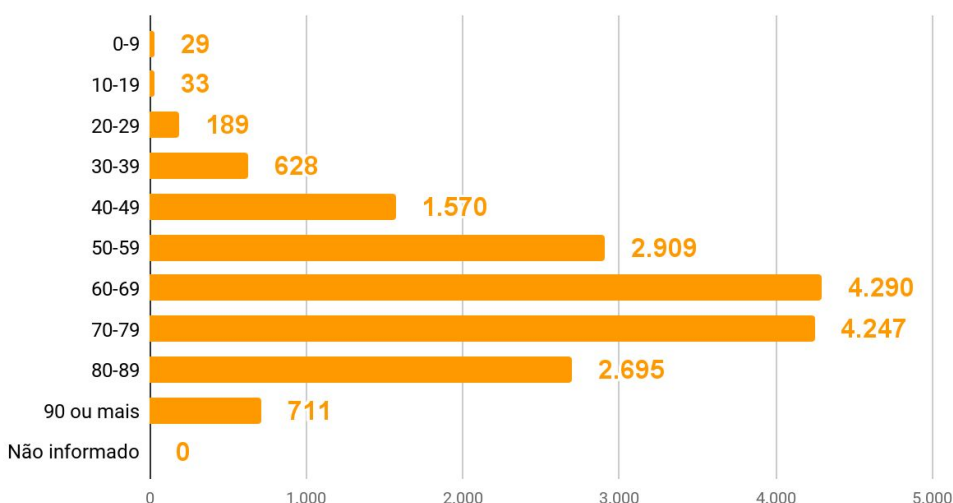
Casos por faixa etária



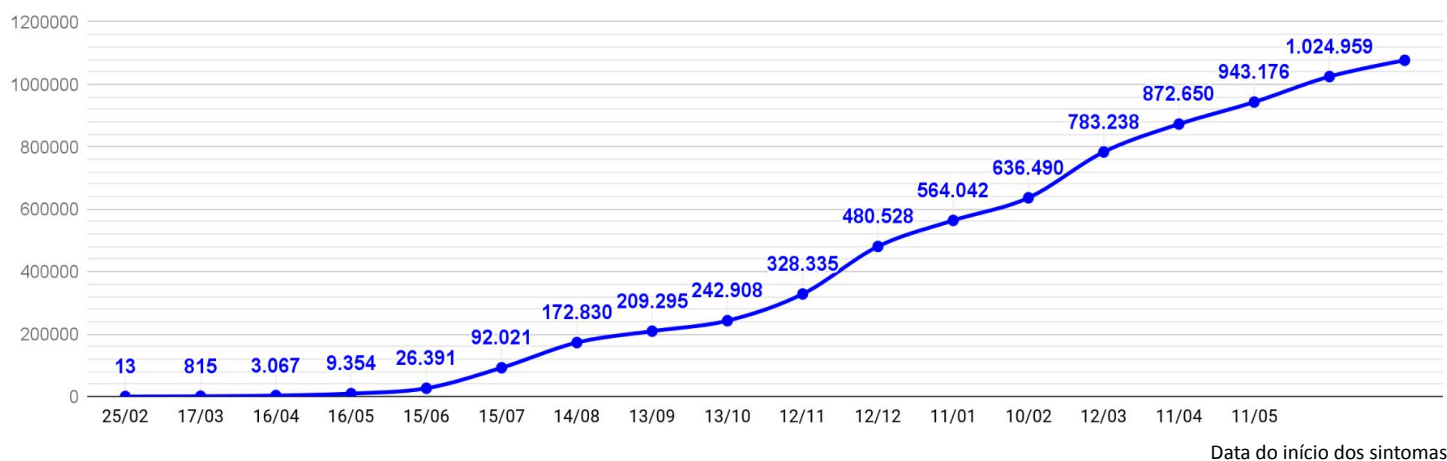
Óbitos por sexo



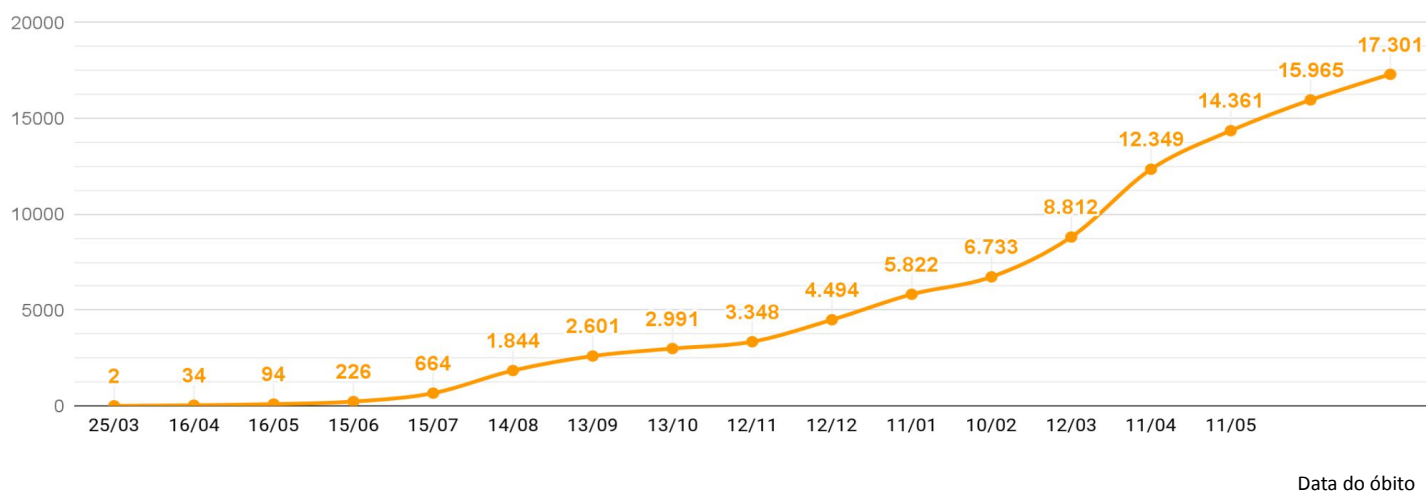
Óbitos por faixa etária



EVOLUÇÃO DO CASOS CONFIRMADOS (ACUMULADO)



EVOLUÇÃO DOS ÓBITOS (ACUMULADO)



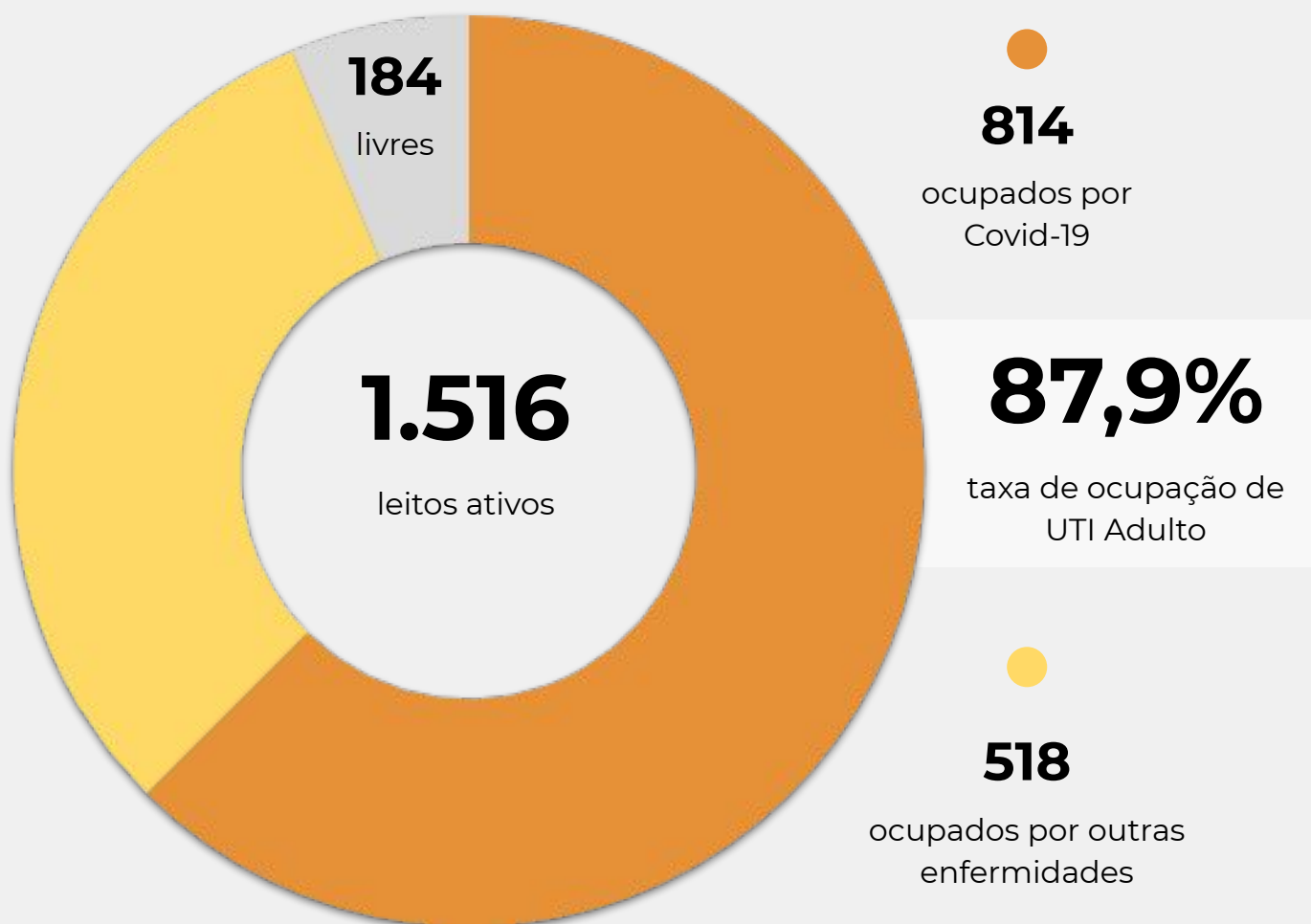
EVOLUÇÃO DOS CASOS ATIVOS



OCUPAÇÃO DE LEITOS DE UTI (TOTAL GERAL DO SUS E REDE PRIVADA)

	SUS			REDE PRIVADA			TOTAL		
	Confirmados	Suspeitos	Total	Confirmados	Suspeitos	Total	Confirmados	Suspeitos	TOTAL
Internações em UTI	782	37	819	67	3	70	849	40	889
Ventilação mecânica	384	12	396	48	2	50	432	14	446

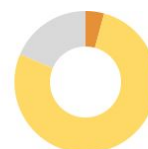
OCUPAÇÃO DE LEITOS DE UTI ADULTO - SUS



TEMPO MÉDIO DE PERMANÊNCIA NA UTI (PACIENTES COM COVID-19): 13,7 dias

OCUPAÇÃO DE LEITOS DE UTI POR MACRORREGIÃO - SUS

SANTA CATARINA (TOTAL)



	TOTAL	ADULTO	PEDIÁTRICO	NEONATAL
Leitos ativos	1.826	1.516	118	192
Taxa de ocupação	87,6%	87,9%	81,4%	89,6%
Ocupados por Covid-19	819 44,9%	814 53,7%	5 4,2%	0 0,0%
Outras enfermidades	781 42,8%	518 34,2%	91 77,1%	172 89,6%
Livres	226 12,4%	184 12,1%	22 18,6%	20 10,4%

GRANDE FLORIANÓPOLIS



	TOTAL	ADULTO	PEDIÁTRICO	NEONATAL
Leitos ativos	293	238	20	35
Taxa de ocupação	74,7%	71,0%	100,0%	85,7%
Ocupados por Covid-19	62 21,2%	62 26,1%	0 0,0%	0 0,0%
Outras enfermidades	157 53,6%	107 45,0%	20 100,0%	30 85,7%
Livres	74 25,3%	69 29,0%	0 0,0%	5 14,3%

OCUPAÇÃO DE LEITOS DE UTI POR MACRORREGIÃO - SUS

FOZ DO RIO ITAJAÍ



	TOTAL	ADULTO	PEDIÁTRICO	NEONATAL
Leitos ativos	173	143	14	16
Taxa de ocupação	91,9%	92,3%	78,6%	100,0%
Ocupados por Covid-19	92 53,2%	92 64,3%	0 0,0%	0 0,0%
Outras enfermidades	67 38,7%	40 28,0%	11 78,6%	16 100,0%
Livres	14 8,1%	11 7,7%	3 21,4%	0 0,0%

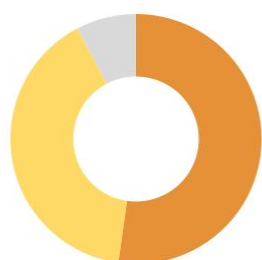
GRANDE OESTE



	TOTAL	ADULTO	PEDIÁTRICO	NEONATAL
Leitos ativos	216	191	7	18
Taxa de ocupação	83,8%	82,2%	85,7%	100,0%
Ocupados por Covid-19	121 56,0%	121 63,4%	0 0,0%	0 0,0%
Outras enfermidades	60 27,8%	36 18,8%	6 85,7%	18 100,0%
Livres	35 16,2%	34 17,8%	1 14,3%	0 0,0%

OCUPAÇÃO DE LEITOS DE UTI POR MACRORREGIÃO - SUS

MEIO OESTE E SERRA CATARINENSE



	TOTAL	ADULTO	PEDIÁTRICO	NEONATAL
Leitos ativos	245	199	17	29
Taxa de ocupação	92,2%	93,5%	64,7%	100,0%
Ocupados por Covid-19	128 (52,2%)	126 (63,3%)	2 (11,8%)	0 (0,0%)
Outras enfermidades	98 (40,0%)	60 (30,2%)	9 (52,9%)	29 (100,0%)
Livres	19 (7,8%)	13 (6,5%)	6 (35,3%)	0 (0,0%)

PLANALTO NORTE E NORDESTE



	TOTAL	ADULTO	PEDIÁTRICO	NEONATAL
Leitos ativos	389	313	23	53
Taxa de ocupação	91,5%	95,8%	73,9%	73,6%
Ocupados por Covid-19	174 (44,7%)	172 (55,0%)	2 (8,7%)	0 (0,0%)
Outras enfermidades	182 (46,8%)	128 (40,9%)	15 (65,2%)	39 (73,6%)
Livres	33 (8,5%)	13 (4,2%)	6 (26,1%)	14 (26,4%)

OCUPAÇÃO DE LEITOS DE UTI POR MACRORREGIÃO - SUS

SUL



	TOTAL	ADULTO	PEDIÁTRICO	NEONATAL
Leitos ativos	226	190	11	25
Taxa de ocupação	87,2%	86,8%	72,7%	96,0%
Ocupados por Covid-19	93 (41,2%)	92 (48,4%)	1 (9,1%)	0 (0,0%)
Outras enfermidades	104 (46,0%)	73 (38,4%)	7 (63,6%)	24 (96,0%)
Livres	29 (12,8%)	25 (13,2%)	3 (27,3%)	1 (4,0%)

VALE DO ITAJAÍ



	TOTAL	ADULTO	PEDIÁTRICO	NEONATAL
Leitos ativos	284	242	26	16
Taxa de ocupação	92,3%	92,1%	88,5%	100,0%
Ocupados por Covid-19	149 (52,5%)	149 (61,6%)	0 (0,0%)	0 (0,0%)
Outras enfermidades	113 (39,8%)	74 (30,6%)	23 (88,5%)	16 (100,0%)
Livres	22 (7,7%)	19 (7,9%)	3 (11,5%)	0 (0,0%)

SOLICITAÇÕES DE TRANSFERÊNCIA PARA LEITOS DE UTI COVID-19

Dados encaminhados pelos hospitais à Central de Regulação de Internações Macrorregionais

GRANDE OESTE - CHAPECÓ	0
MEIO OESTE - JOAÇABA	0
SERRA - LAGES	0
NORTE - JOINVILLE	0
VALE - BLUMENAU	0
FOZ - ITAJAÍ	0
SUL - CRICIÚMA	0
GRANDE FLORIANÓPOLIS	0
TOTAL	0

CORONAVÍRUS

Boletim Epidemiológico

10 de julho 2021

CASOS, ÓBITOS, RECUPERADOS E ATIVOS POR MUNICÍPIO E MACRORREGIÃO

GRANDE FLORIANÓPOLIS	182509	2506	178335	1668
- Águas Mornas	716	9	702	5
- Alfredo Wagner	1005	7	987	11
- Angelina	522	2	519	1
- Anitápolis	335	4	331	0
- Antônio Carlos	1613	25	1563	25
- Biguaçu	11069	164	10811	94
- Canelinha	1342	16	1284	42
- Florianópolis	77661	1015	76051	595
- Garopaba	3281	40	3198	43
- Governador Celso Ramos	2600	26	2525	49
- Leoberto Leal	311	2	295	14
- Major Gercino	340	6	329	5
- Nova Trento	1969	15	1918	36
- Palhoça	27867	332	27320	215
- Paulo Lopes	1284	15	1250	19
- Rancho Queimado	471	2	448	21
- Santo Amaro da Imperatriz	3684	73	3584	27
- São Bonifácio	453	7	443	3
- São João Batista	4731	86	4566	79
- São José	34002	565	33145	292
- São Pedro de Alcântara	743	11	724	8
- Tijucas	6510	84	6342	84

VALE DO ITAJAÍ	155809	1975	150439	3395
- Agrolândia	1609	26	1537	46
- Agronômica	649	13	612	24
- Apiúna	839	16	805	18
- Ascurra	1174	10	1143	21
- Atalanta	460	11	440	9
- Aurora	831	15	804	12
- Benedito Novo	1033	19	999	15
- Blumenau	52738	572	50752	1414
- Botuverá	918	8	899	11
- Braço do Trombudo	677	6	644	27
- Brusque	27615	286	26932	397
- Chapadão do Lageado	394	3	377	14
- Dona Emma	485	4	459	22
- Doutor Pedrinho	428	5	420	3

- Gaspar	8185	166	7927	92
- Guabiruba	3605	46	3545	14
- Ibirama	1654	30	1586	38
- Imbuia	598	9	576	13
- Indaial	9833	122	9596	115
- Ituporanga	3424	61	3266	97
- José Boiteux	641	8	602	31
- Laurentino	1116	10	1070	36
- Lontras	1155	20	1083	52
- Mirim Doce	307	4	295	8
- Petrolândia	745	26	701	18
- Pomerode	5250	63	5028	159
- Pouso Redondo	1770	32	1698	40
- Presidente Getúlio	1780	35	1690	55
- Presidente Nereu	128	4	121	3
- Rio do Campo	573	8	558	7
- Rio do Oeste	773	9	700	64
- Rio do Sul	8949	126	8595	228
- Rio dos Cedros	950	26	921	3
- Rodeio	1482	24	1449	9
- Salete	821	9	782	30
- Santa Terezinha	458	3	434	21
- Taió	2206	19	2162	25
- Timbó	6935	81	6712	142
- Trombudo Central	1234	23	1192	19
- Vidal Ramos	614	10	584	20
- Vitor Meireles	410	3	405	2
- Witmarsum	363	4	338	21

FOZ DO RIO ITAJAÍ	112579	1916	108454	2209
- Balneário Camboriú	24564	370	23865	329
- Balneário Piçarras	4841	54	4714	73
- Bombinhas	3464	60	3382	22
- Camboriú	12597	157	12290	150
- Ilhota	1794	29	1751	14
- Itajaí	33600	677	31972	951
- Itapema	11915	235	11574	106
- Luiz Alves	2075	12	2015	48
- Navegantes	9566	183	9035	348

CORONAVÍRUS

Boletim Epidemiológico

10 de julho 2021

CASOS, ÓBITOS, RECUPERADOS E ATIVOS POR MUNICÍPIO E MACRORREGIÃO

- Penha	5427	86	5184	157	- Cocal do Sul	3484	60	3359	65
- Porto Belo	2736	53	2672	11	- Criciúma	37067	603	35854	610
					- Ermo	354	5	346	3
PL. NORTE E NORDESTE	206377	3430	199386	3561	- Forquilha	6168	59	5945	164
- Araquari	3607	76	3491	40	- Grão-Pará	1322	10	1271	41
- Balneário Barra do Sul	1424	41	1366	17	- Gravatal	2130	48	2055	27
- Barra Velha	4289	105	4072	112	- Içara	7191	121	6907	163
- Bela Vista do Toldo	79	3	76	0	- Imaruí	1033	20	1008	5
- Campo Alegre	1267	36	1194	37	- Imbituba	6729	106	6588	35
- Canoinhas	6564	100	6273	191	- Jacinto Machado	1407	34	1330	43
- Corupá	1786	39	1725	22	- Jaguaruna	3296	58	3195	43
- Garuva	1988	30	1938	20	- Laguna	5310	142	5036	132
- Guaramirim	6394	82	6242	70	- Lauro Müller	2514	49	2411	54
- Irineópolis	768	13	747	8	- Maracajá	1180	20	1137	23
- Itaiópolis	2703	51	2599	53	- Meleiro	1215	23	1151	41
- Itapoá	3331	66	3236	29	- Morro da Fumaça	3487	41	3380	66
- Jaraguá do Sul	31120	381	30131	608	- Morro Grande	546	5	526	15
- Joinville	98038	1597	94866	1575	- Nova Veneza	2895	30	2800	65
- Mafra	5333	117	5136	80	- Orleans	5155	82	4961	112
- Major Vieira	507	4	493	10	- Passo de Torres	1245	25	1179	41
- Massaranduba	2542	19	2458	65	- Pedras Grandes	720	22	693	5
- Monte Castelo	914	22	870	22	- Pescaria Brava	1924	22	1885	17
- Papanduva	1655	44	1576	35	- Praia Grande	1108	16	1073	19
- Porto União	4300	79	4129	92	- Rio Fortuna	775	9	749	17
- Rio Negrinho	5525	116	5309	100	- Sangão	1813	12	1774	27
- São Bento do Sul	9180	161	8855	164	- Santa Rosa de Lima	302	5	296	1
- São Francisco do Sul	6862	139	6644	79	- Santa Rosa do Sul	1212	24	1170	18
- São João do Itaperiú	631	12	615	4	- São João do Sul	1019	13	976	30
- Schroeder	3414	33	3281	100	- São Ludgero	2970	35	2880	55
- Três Barras	2156	64	2064	28	- São Martinho	738	15	719	4
					- Siderópolis	1369	45	1305	19
SUL	170376	2977	164416	2983	- Sombrio	3696	79	3530	87
- Araranguá	10590	238	10151	201	- Timbé do Sul	882	17	857	8
- Armazém	1404	30	1360	14	- Treviso	852	12	838	2
- Balneário Arroio do Silva	2070	56	1987	27	- Treze de Maio	1175	11	1138	26
- Balneário Gaivota	1288	34	1210	44	- Tubarão	20488	421	19786	281
- Balneário Rincão	1427	44	1348	35	- Turvo	2064	26	1990	48
- Braço do Norte	8429	105	8203	121	- Urussanga	3845	69	3721	55
- Capivari de Baixo	4488	76	4338	74					

CORONAVÍRUS

Boletim Epidemiológico

10 de julho 2021

CASOS, ÓBITOS, RECUPERADOS E ATIVOS POR MUNICÍPIO E MACRORREGIÃO

MEIO OESTE E SERRA	137710	2516	132608	2586
- Abdon Batista	420	4	413	3
- Água Doce	1247	15	1211	21
- Alto Bela Vista	198	3	194	1
- Anita Garibaldi	1180	10	1155	15
- Arabutã	420	8	411	1
- Arroio Trinta	606	13	585	8
- Bocaina do Sul	385	3	371	11
- Bom Jardim da Serra	630	4	612	14
- Bom Retiro	848	18	788	42
- Brunópolis	269	8	261	0
- Caçador	6100	263	5712	125
- Calmon	38	5	31	2
- Campo Belo do Sul	752	23	724	5
- Campos Novos	5800	118	5592	90
- Capão Alto	170	2	153	15
- Capinzal	5004	48	4880	76
- Catanduvas	1933	29	1847	57
- Celso Ramos	447	5	433	9
- Cerro Negro	171	4	165	2
- Concórdia	14437	193	14149	95
- Correia Pinto	1585	57	1484	44
- Curitibanos	4924	163	4678	83
- Erval Velho	868	12	829	27
- Fraiburgo	4704	107	4494	103
- Frei Rogério	340	8	328	4
- Herval d'Oeste	4331	62	4215	54
- Ibiam	241	4	223	14
- Ibicaré	510	8	500	2
- Iomerê	301	8	286	7
- Ipira	449	7	431	11
- Ipumirim	870	9	833	28
- Irani	1612	19	1561	32
- Itá	1040	21	989	30
- Jaborá	938	8	910	20
- Joaçaba	6429	69	6240	120
- Lacerdópolis	467	4	448	15
- Lages	26922	501	25860	561
- Lebon Régis	1130	53	985	92

- Lindóia do Sul	909	11	892	6
- Luzerna	1050	13	1011	26
- Macieira	155	6	141	8
- Matos Costa	173	2	167	4
- Monte Carlo	1276	41	1213	22
- Otacílio Costa	3561	60	3345	156
- Ouro	1610	19	1559	32
- Painel	170	5	164	1
- Palmeira	324	5	313	6
- Peritiba	426	4	422	0
- Pinheiro Preto	532	8	518	6
- Piratuba	578	10	550	18
- Ponte Alta	547	13	524	10
- Ponte Alta do Norte	301	7	290	4
- Presidente Castello Branco	457	4	450	3
- Rio das Antas	655	11	622	22
- Rio Rufino	228	5	220	3
- Salto Veloso	691	8	655	28
- Santa Cecília	1331	26	1280	25
- São Cristóvão do Sul	180	15	161	4
- São Joaquim	2953	76	2836	41
- São José do Cerrito	686	11	663	12
- Seara	2749	32	2683	34
- Tangará	1402	30	1334	38
- Timbó Grande	760	15	733	12
- Treze Tílias	928	11	885	32
- Urubici	724	25	696	3
- Urupema	253	3	247	3
- Vargem	510	3	501	6
- Vargem Bonita	794	8	767	19
- Videira	10850	117	10591	142
- Xavantina	385	5	374	6
- Zortéa	846	11	820	15

GRANDE OESTE	111731	1981	107467	2283
- Abelardo Luz	1578	57	1466	55
- Águas de Chapecó	485	8	457	20
- Águas Frias	530	3	525	2
- Anchieta	658	9	646	3

CORONAVÍRUS

Boletim Epidemiológico

10 de julho 2021

CASOS, ÓBITOS, RECUPERADOS E ATIVOS POR MUNICÍPIO E MACRORREGIÃO

- Arvoredo	309	4	304	1	- Novo Horizonte	212		195	17
- Bandeirante	391	4	384	3	- Ouro Verde	336	12	317	7
- Barra Bonita	186	1	183	2	- Paial	205	4	201	0
- Belmonte	318	5	267	46	- Palma Sola	964	16	932	16
- Bom Jesus	451	9	432	10	- Palmitos	1819	41	1729	49
- Bom Jesus do Oeste	182	6	175	1	- Paraíso	90	6	76	8
- Caibi	631	12	609	10	- Passos Maia	329	12	304	13
- Campo Erê	1253	13	1175	65	- Pinhalzinho	3355	34	3270	51
- Caxambu do Sul	523	10	506	7	- Planalto Alegre	281	9	266	6
- Chapecó	36189	660	34973	556	- Ponte Serrada	1268	46	1177	45
- Cordilheira Alta	576	8	561	7	- Princesa	435	9	398	28
- Coronel Freitas	1665	25	1629	11	- Quilombo	1540	40	1475	25
- Coronel Martins	217	3	211	3	- Riqueza	557	15	529	13
- Cunha Porã	1030	25	980	25	- Romelândia	389	8	379	2
- Cunhataí	192	1	189	2	- Saltinho	237	5	231	1
- Descanso	989	18	937	34	- Santa Helena	126	4	107	15
- Dionísio Cerqueira	2004	44	1925	35	- Santa Terezinha do Progresso	321	3	313	5
- Entre Rios	667	9	650	8	- Santiago do Sul	143	2	139	2
- Faxinal dos Guedes	1800	30	1731	39	- São Bernardino	349	3	338	8
- Flor do Sertão	161		153	8	- São Carlos	823	19	766	38
- Formosa do Sul	375	6	360	9	- São Domingos	1249	20	1227	2
- Galvão	431	8	409	14	- São João do Oeste	566	7	524	35
- Guaraciaba	1883	26	1810	47	- São José do Cedro	1845	23	1780	42
- Guarujá do Sul	526	10	505	11	- São Lourenço do Oeste	1052	47	993	12
- Guatambu	787	17	767	3	- São Miguel da Boa Vista	278	5	270	3
- Iporã do Oeste	743	11	669	63	- São Miguel do Oeste	5166	62	5015	89
- Ipuaçú	1032	11	1015	6	- Saudades	940	9	919	12
- Iraceminha	491	3	478	10	- Serra Alta	301	5	283	13
- Irati	297	8	284	5	- Sul Brasil	584	7	569	8
- Itapiranga	2186	14	2094	78	- Tigrinhos	358	1	353	4
- Jardinópolis	367	4	362	1	- Tunápolis	1101	10	1045	46
- Jupiá	270	4	265	1	- União do Oeste	354	12	342	0
- Lajeado Grande	243	5	230	8	- Vargeão	343	7	332	4
- Maravilha	4623	66	4491	66	- Xanxerê	9676	166	9357	153
- Marema	242	13	213	16	- Xaxim	4099	108	3813	178
- Modelo	415	11	396	8	- Outros estados				0
- Mondaiá	1053	11	1014	28	- Outros países				0
- Nova Erechim	671	9	657	5	- Não informado				0
- Nova Itaberaba	420	3	416	1					

NOTAS EXPLICATIVAS

1 - O número de pacientes recuperados considera aqueles que tenham recebido alta hospitalar e tenham decorridos 14 dias do início dos sintomas sem evolução a óbito. Limitações: por forma de concepção dos sistemas de informação, os casos são registrados de forma única, portanto, pessoas que foram internadas após a inclusão no sistema de informação, ou tenham registrados mais de um evento de internação e alta, ou não estão encerrados no SIVEP-Gripe podem não ser considerados como casos recuperados.

2 - Eventual diferença entre o total de casos confirmados ou óbitos por sexo e o total geral diz respeito a situações em que o sexo não foi informado pelo notificador.

FONTES

SANTA CATARINA. Centro de Informática e Automação do Estado de Santa Catarina - CIASC. Plataforma BoaVista, com dados da Diretoria de Vigilância Epidemiológica vinculada à Superintendência de Vigilância em Saúde da Secretaria de Estado da Saúde. Acesso em: 10 jul 2021, 14h22

SANTA CATARINA. Secretaria de Estado da Saúde, Superintendência de Serviços Especializados e Regulação. Acesso em: 10 jul 2021, 14h06.

BRASIL. Ministério da Saúde. Painel Coronavírus. Disponível em: <https://covid.saude.gov.br/>. Acesso em: 10 jul 2021, 15h12.

Links úteis

www.coronavirus.sc.gov.br

Boletins epidemiológicos

Guia de convívio responsável

Triagem online

Portal da Transparência

***Clique e conecte-se
ao Governo de SC***



www.coronavirus.sc.gov.br

GOVERNO DE
SANTA CATARINA

