

CORONAVÍRUS

Boletim Epidemiológico

29 de junho 2021

CORONAVÍRUS

Boletim Epidemiológico

29 de junho 2021

DADOS GERAIS

1.050.864
casos confirmados
+3088

146.671
casos por milhão de habitantes
+431

1.013.911
pacientes recuperados
+2709

20.129
casos ativos
+307

16.824
óbitos
+72

2.348
óbitos por milhão de habitantes
+10

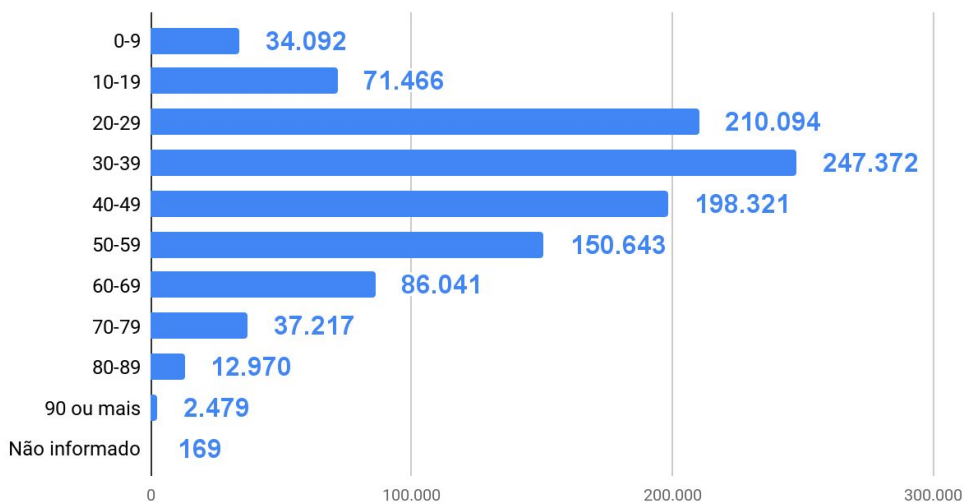
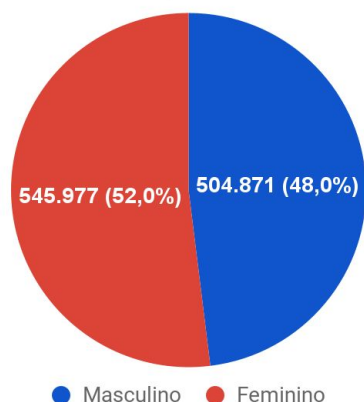
1,60%
taxa de letalidade
=

14.685
Incidência

TESTES PCR **1.140.454** Rápidos: **1.247.910** Clínico-epidemiológico: **16.923** Em análise (Lacen): **1.049**

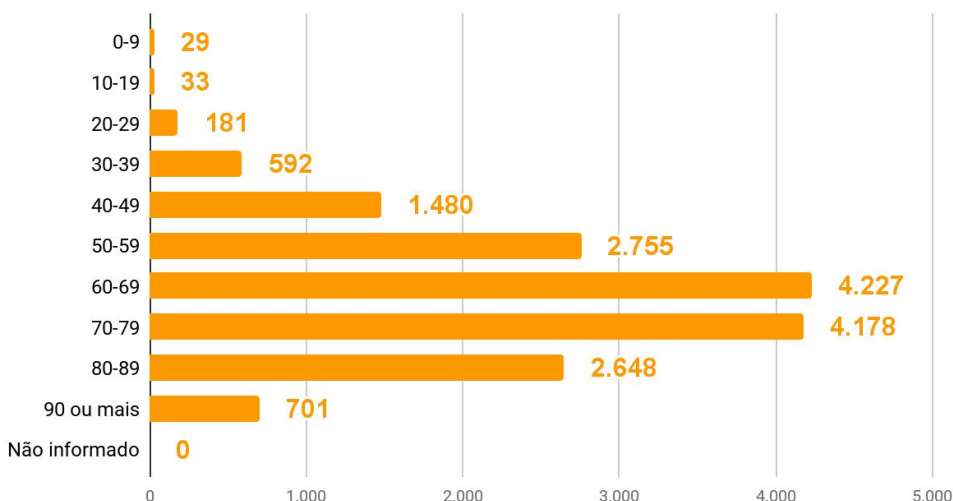
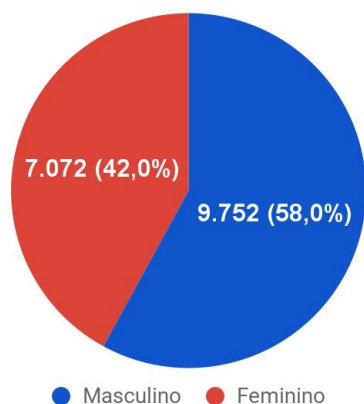
Casos por faixa etária

Casos confirmados por sexo

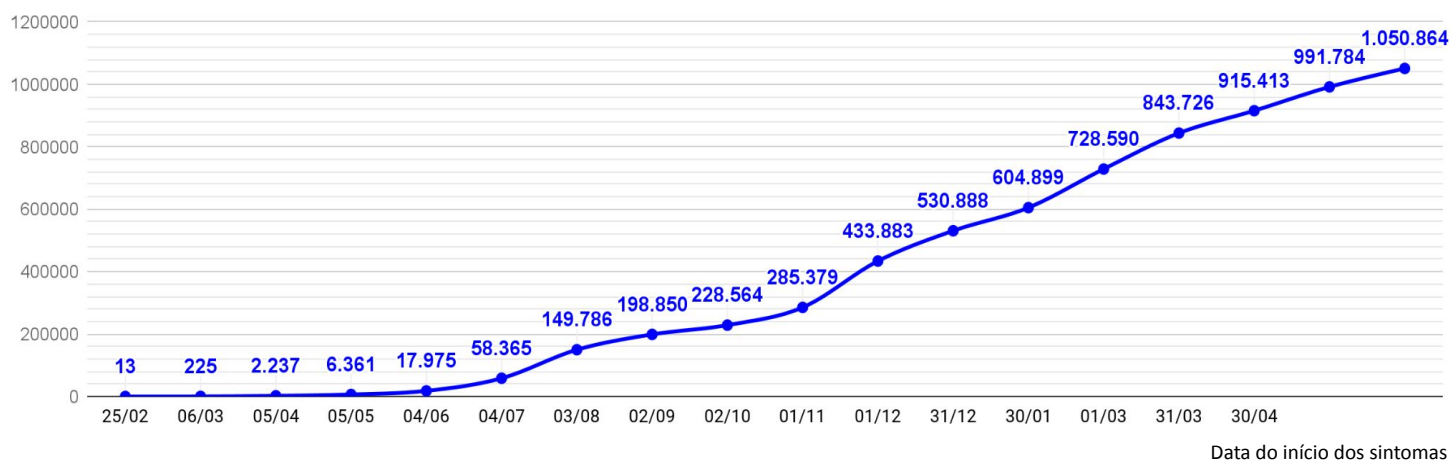


Óbitos por faixa etária

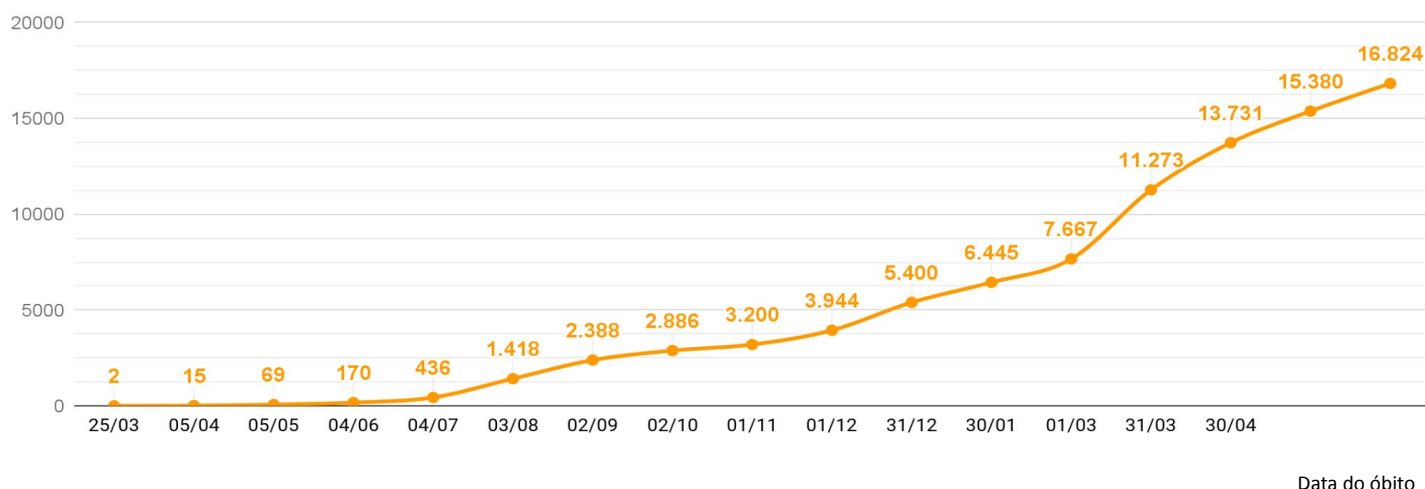
Óbitos por sexo



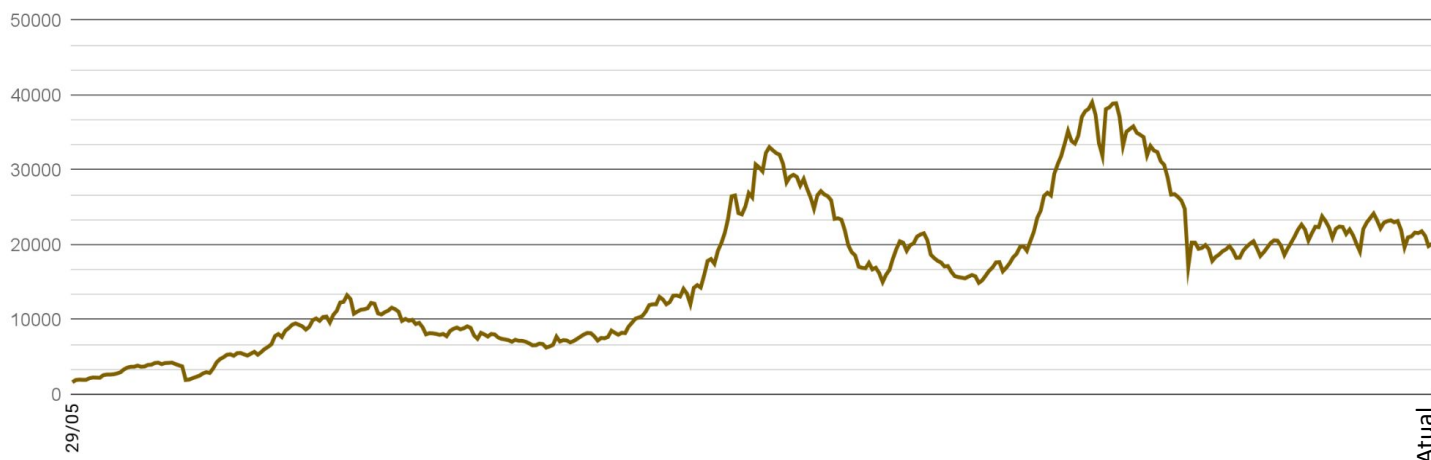
EVOLUÇÃO DO CASOS CONFIRMADOS (ACUMULADO)



EVOLUÇÃO DOS ÓBITOS (ACUMULADO)



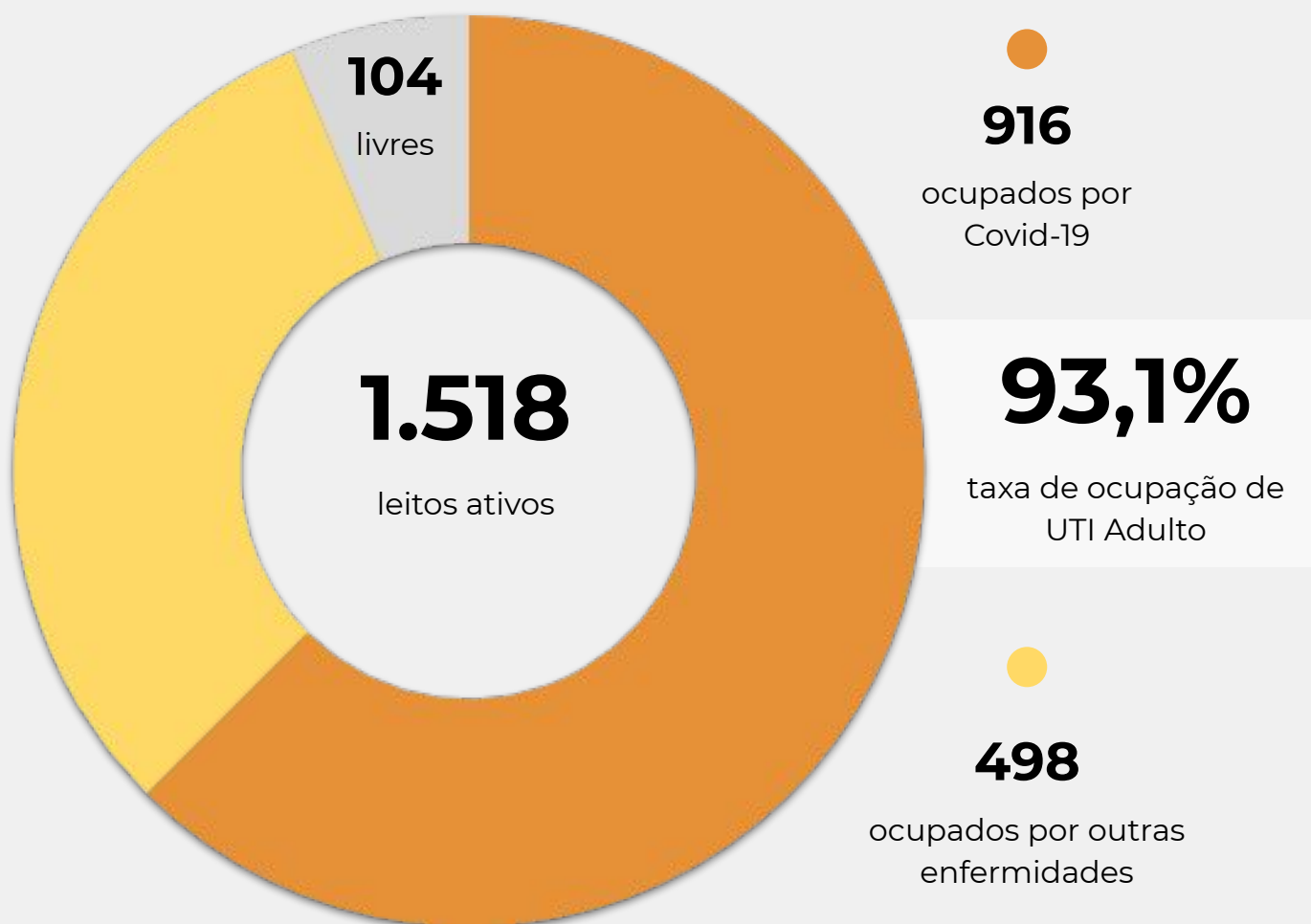
EVOLUÇÃO DOS CASOS ATIVOS



OCUPAÇÃO DE LEITOS DE UTI (TOTAL GERAL DO SUS E REDE PRIVADA)

	SUS			REDE PRIVADA			TOTAL		
	Confirmados	Suspeitos	Total	Confirmados	Suspeitos	Total	Confirmados	Suspeitos	TOTAL
Internações em UTI	892	31	923	91	3	94	983	34	1017
Ventilação mecânica	432	12	444	49	2	51	481	14	495

OCUPAÇÃO DE LEITOS DE UTI ADULTO - SUS



TEMPO MÉDIO DE PERMANÊNCIA NA UTI (PACIENTES COM COVID-19): 13,9 dias

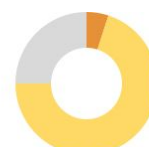
OCUPAÇÃO DE LEITOS DE UTI POR MACRORREGIÃO - SUS

SANTA CATARINA (TOTAL)



	TOTAL	ADULTO	PEDIÁTRICO	NEONATAL
Leitos ativos	1.829	1.518	119	192
Taxa de ocupação	91,6%	93,1%	68,9%	93,8%
Ocupados por Covid-19	923 (50,5%)	916 (60,3%)	7 (5,9%)	0 (0,0%)
Outras enfermidades	753 (41,2%)	498 (32,8%)	75 (63,0%)	180 (93,8%)
Livres	153 (8,4%)	104 (6,9%)	37 (31,1%)	12 (6,3%)

GRANDE FLORIANÓPOLIS



	TOTAL	ADULTO	PEDIÁTRICO	NEONATAL
Leitos ativos	288	233	20	35
Taxa de ocupação	80,9%	80,3%	75,0%	88,6%
Ocupados por Covid-19	84 (29,2%)	83 (35,6%)	1 (5,0%)	0 (0,0%)
Outras enfermidades	149 (51,7%)	104 (44,6%)	14 (70,0%)	31 (88,6%)
Livres	55 (19,1%)	46 (19,7%)	5 (25,0%)	4 (11,4%)

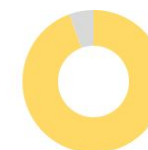
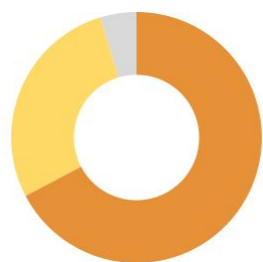
OCUPAÇÃO DE LEITOS DE UTI POR MACRORREGIÃO - SUS

FOZ DO RIO ITAJAÍ



	TOTAL	ADULTO	PEDIÁTRICO	NEONATAL
Leitos ativos	172	142	14	16
Taxa de ocupação	92,4%	94,4%	64,3%	100,0%
Ocupados por Covid-19	99 (57,6%)	98 (69,0%)	1 (7,1%)	0 (0,0%)
Outras enfermidades	60 (34,9%)	36 (25,4%)	8 (57,1%)	16 (100,0%)
Livres	13 (7,6%)	8 (5,6%)	5 (35,7%)	0 (0,0%)

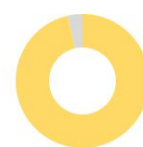
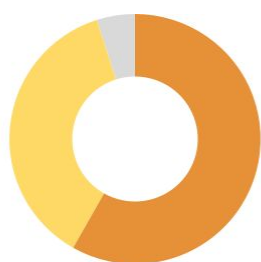
GRANDE OESTE



	TOTAL	ADULTO	PEDIÁTRICO	NEONATAL
Leitos ativos	214	189	7	18
Taxa de ocupação	95,3%	95,8%	85,7%	94,4%
Ocupados por Covid-19	144 (67,3%)	144 (76,2%)	0 (0,0%)	0 (0,0%)
Outras enfermidades	60 (28,0%)	37 (19,6%)	6 (85,7%)	17 (94,4%)
Livres	10 (4,7%)	8 (4,2%)	1 (14,3%)	1 (5,6%)

OCUPAÇÃO DE LEITOS DE UTI POR MACRORREGIÃO - SUS

MEIO OESTE E SERRA CATARINENSE



	TOTAL	ADULTO	PEDIÁTRICO	NEONATAL
Leitos ativos	244	199	17	28
Taxa de ocupação	95,1%	99,0%	47,1%	96,4%
Ocupados por Covid-19	142 58,2%	140 70,4%	2 11,8%	0 0,0%
Outras enfermidades	90 36,9%	57 28,6%	6 35,3%	27 96,4%
Livres	12 4,9%	2 1,0%	9 52,9%	1 3,6%

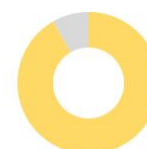
PLANALTO NORTE E NORDESTE



	TOTAL	ADULTO	PEDIÁTRICO	NEONATAL
Leitos ativos	404	326	23	55
Taxa de ocupação	93,6%	95,4%	69,6%	92,7%
Ocupados por Covid-19	194 48,0%	194 59,5%	0 0,0%	0 0,0%
Outras enfermidades	184 45,5%	117 35,9%	16 69,6%	51 92,7%
Livres	26 6,4%	15 4,6%	7 30,4%	4 7,3%

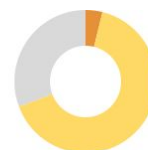
OCUPAÇÃO DE LEITOS DE UTI POR MACRORREGIÃO - SUS

SUL



	TOTAL	ADULTO	PEDIÁTRICO	NEONATAL
Leitos ativos	229	193	12	24
Taxa de ocupação	96,9%	98,4%	83,3%	91,7%
Ocupados por Covid-19	115 (50,2%)	113 (58,5%)	2 (16,7%)	0 (0,0%)
Outras enfermidades	107 (46,7%)	77 (39,9%)	8 (66,7%)	22 (91,7%)
Livres	7 (3,1%)	3 (1,6%)	2 (16,7%)	2 (8,3%)

VALE DO ITAJAÍ



	TOTAL	ADULTO	PEDIÁTRICO	NEONATAL
Leitos ativos	278	236	26	16
Taxa de ocupação	89,2%	90,7%	69,2%	100,0%
Ocupados por Covid-19	145 (52,2%)	144 (61,0%)	1 (3,8%)	0 (0,0%)
Outras enfermidades	103 (37,1%)	70 (29,7%)	17 (65,4%)	16 (100,0%)
Livres	30 (10,8%)	22 (9,3%)	8 (30,8%)	0 (0,0%)

SOLICITAÇÕES DE TRANSFERÊNCIA PARA LEITOS DE UTI COVID-19

Dados encaminhados pelos hospitais à Central de Regulação de Internações Macrorregionais

GRANDE OESTE - CHAPECÓ	0
MEIO OESTE - JOAÇABA	1
SERRA - LAGES	0
NORTE - JOINVILLE	1
VALE - BLUMENAU	2
FOZ - ITAJAÍ	0
SUL - CRICIÚMA	0
GRANDE FLORIANÓPOLIS	0
TOTAL	4

CORONAVÍRUS

Boletim Epidemiológico

29 de junho 2021

CASOS, ÓBITOS, RECUPERADOS E ATIVOS POR MUNICÍPIO E MACRORREGIÃO

GRANDE FLORIANÓPOLIS	180546	2477	176321	1748
- Águas Mornas	711	9	696	6
- Alfredo Wagner	874	7	866	1
- Angelina	516	2	510	4
- Anitápolis	335	4	323	8
- Antônio Carlos	1574	25	1526	23
- Biguaçu	10954	162	10650	142
- Canelinha	1289	16	1242	31
- Florianópolis	77087	1008	75431	648
- Garopaba	3228	40	3148	40
- Governador Celso Ramos	2530	25	2472	33
- Leoberto Leal	286	2	267	17
- Major Gercino	336	6	328	2
- Nova Trento	1908	13	1832	63
- Palhoça	27626	331	27094	201
- Paulo Lopes	1259	14	1222	23
- Rancho Queimado	442	2	421	19
- Santo Amaro da Imperatriz	3654	73	3561	20
- São Bonifácio	449	7	442	0
- São João Batista	4648	81	4475	92
- São José	33714	557	32878	279
- São Pedro de Alcântara	734	10	715	9
- Tijucas	6392	83	6222	87

VALE DO ITAJAÍ	151438	1919	146135	3384
- Agrolândia	1576	25	1467	84
- Agronômica	634	13	598	23
- Apiúna	820	15	791	14
- Ascurra	1144	10	1124	10
- Atalanta	430	11	412	7
- Aurora	819	15	780	24
- Benedito Novo	1016	18	983	15
- Blumenau	51135	559	49302	1274
- Botuverá	900	8	878	14
- Braço do Trombudo	648	5	610	33
- Brusque	26855	276	26262	317
- Chapadão do Lageado	368	3	349	16
- Dona Emma	476	5	449	22
- Doutor Pedrinho	419	5	412	2

- Gaspar	8040	164	7769	107
- Guabiruba	3511	45	3450	16
- Ibirama	1582	28	1519	35
- Imbuia	584	9	565	10
- Indaial	9571	122	9350	99
- Ituporanga	3298	57	3135	106
- José Boiteux	612	8	582	22
- Laurentino	1083	8	1041	34
- Lontras	1120	19	1047	54
- Mirim Doce	303	4	294	5
- Petrolândia	726	25	676	25
- Pomerode	5081	62	4850	169
- Pouso Redondo	1738	28	1652	58
- Presidente Getúlio	1735	34	1646	55
- Presidente Nereu	125	4	116	5
- Rio do Campo	565	8	538	19
- Rio do Oeste	720	9	688	23
- Rio do Sul	8788	120	8367	301
- Rio dos Cedros	945	25	912	8
- Rodeio	1444	24	1414	6
- Salete	786	9	759	18
- Santa Terezinha	425	3	389	33
- Taió	2180	19	2115	46
- Timbó	6719	80	6525	114
- Trombudo Central	1201	21	1150	30
- Vidal Ramos	574	9	503	62
- Vitor Meireles	404	3	373	28
- Witmarsum	338	4	293	41

FOZ DO RIO ITAJAÍ	109398	1867	105477	2054
- Balneário Camboriú	24145	362	23459	324
- Balneário Piçarras	4699	52	4568	79
- Bombinhas	3430	56	3349	25
- Camboriú	12329	155	12029	145
- Ilhota	1762	27	1725	10
- Itajaí	32100	654	30493	953
- Itapema	11803	232	11499	72
- Luiz Alves	2010	12	1963	35
- Navegantes	9204	180	8751	273

CORONAVÍRUS

Boletim Epidemiológico

29 de junho 2021

CASOS, ÓBITOS, RECUPERADOS E ATIVOS POR MUNICÍPIO E MACRORREGIÃO

- Penha	5201	85	4994	122	- Cocal do Sul	3401	55	3251	95
- Porto Belo	2715	52	2647	16	- Criciúma	36323	583	35021	719
					- Ermo	345	5	332	8
PL. NORTE E NORDESTE	200616	3343	193665	3608	- Forquilha	5779	53	5534	192
- Araquari	3536	74	3417	45	- Grão-Pará	1247	8	1206	33
- Balneário Barra do Sul	1401	40	1345	16	- Gravatal	2110	48	2040	22
- Barra Velha	4123	97	3919	107	- Içara	6960	118	6663	179
- Bela Vista do Toldo	79	3	76	0	- Imaruí	1028	20	1003	5
- Campo Alegre	1241	36	1154	51	- Imbituba	6636	104	6480	52
- Canoinhas	6356	96	5991	269	- Jacinto Machado	1359	31	1278	50
- Corupá	1720	37	1655	28	- Jaguaruna	3235	54	3142	39
- Garuva	1965	30	1912	23	- Laguna	5138	138	4923	77
- Guaramirim	6306	80	6189	37	- Lauro Müller	2406	46	2288	72
- Irineópolis	755	13	717	25	- Maracajá	1143	19	1103	21
- Itaiópolis	2636	50	2535	51	- Meleiro	1169	21	1121	27
- Itapoá	3292	66	3180	46	- Morro da Fumaça	3384	39	3259	86
- Jaraguá do Sul	30017	366	29161	490	- Morro Grande	531	5	524	2
- Joinville	95808	1574	92841	1393	- Nova Veneza	2793	29	2724	40
- Mafra	5235	111	5003	121	- Orleans	5062	78	4832	152
- Major Vieira	488	4	458	26	- Passo de Torres	1195	23	1134	38
- Massaranduba	2406	19	2346	41	- Pedras Grandes	700	22	675	3
- Monte Castelo	891	22	812	57	- Pescaria Brava	1853	22	1811	20
- Papanduva	1452	43	1398	11	- Praia Grande	1096	16	1065	15
- Porto União	4179	77	3982	120	- Rio Fortuna	756	8	743	5
- Rio Negrinho	5362	110	5051	201	- Sangão	1779	12	1732	35
- São Bento do Sul	8570	151	8218	201	- Santa Rosa de Lima	302	5	295	2
- São Francisco do Sul	6753	135	6533	85	- Santa Rosa do Sul	1193	24	1146	23
- São João do Itaperiú	621	12	609	0	- São João do Sul	990	13	958	19
- Schroeder	3308	34	3182	92	- São Ludgero	2908	35	2783	90
- Três Barras	2116	63	1981	72	- São Martinho	733	14	716	3
					- Siderópolis	1275	44	1219	12
SUL	166120	2877	159797	3446	- Sombrio	3556	73	3394	89
- Araranguá	10319	237	9811	271	- Timbé do Sul	861	16	825	20
- Armazém	1389	30	1347	12	- Treviso	847	12	811	24
- Balneário Arroio do Silva	2038	54	1941	43	- Treze de Maio	1148	11	1101	36
- Balneário Gaivota	1249	34	1188	27	- Tubarão	20178	415	19422	341
- Balneário Rincão	1381	43	1308	30	- Turvo	2009	25	1936	48
- Braço do Norte	8258	99	7962	197	- Urussanga	3684	64	3528	92
- Capivari de Baixo	4374	72	4222	80					

CORONAVÍRUS

Boletim Epidemiológico

29 de junho 2021

CASOS, ÓBITOS, RECUPERADOS E ATIVOS POR MUNICÍPIO E MACRORREGIÃO

MEIO OESTE E SERRA	134031	2413	128310	3308
- Abdon Batista	412	4	399	9
- Água Doce	1231	15	1189	27
- Alto Bela Vista	177	3	168	6
- Anita Garibaldi	1166	11	1129	26
- Arabutã	420	8	406	6
- Arroio Trinta	597	13	569	15
- Bocaina do Sul	375	3	363	9
- Bom Jardim da Serra	607	4	588	15
- Bom Retiro	790	18	726	46
- Brunópolis	268	8	254	6
- Caçador	5845	248	5444	153
- Calmon	36	4	31	1
- Campo Belo do Sul	751	23	723	5
- Campos Novos	5733	112	5497	124
- Capão Alto	161	2	148	11
- Capinzal	4848	44	4710	94
- Catanduvas	1871	29	1790	52
- Celso Ramos	437	5	421	11
- Cerro Negro	169	4	155	10
- Concórdia	14131	185	13766	180
- Correia Pinto	1466	56	1333	77
- Curitibanos	4783	157	4497	129
- Erval Velho	837	11	791	35
- Fraiburgo	4595	93	4381	121
- Frei Rogério	335	7	314	14
- Herval d'Oeste	4298	60	4125	113
- Ibiam	225	4	211	10
- Ibicaré	506	8	487	11
- Iomerê	293	8	281	4
- Ipira	439	7	425	7
- Ipumirim	831	9	775	47
- Irani	1575	18	1530	27
- Itá	1003	21	959	23
- Jaborá	924	7	889	28
- Joaçaba	6223	70	6008	145
- Lacerdópolis	441	4	427	10
- Lages	26277	487	25018	772
- Lebon Régis	1094	50	962	82

- Lindóia do Sul	904	11	884	9
- Luzerna	1017	13	980	24
- Macieira	146	5	132	9
- Matos Costa	166	2	164	0
- Monte Carlo	1244	39	1161	44
- Otacílio Costa	3413	59	3209	145
- Ouro	1576	19	1523	34
- Paineira	168	5	159	4
- Palmeira	321	4	302	15
- Peritiba	426	4	414	8
- Pinheiro Preto	525	8	514	3
- Piratuba	558	10	544	4
- Ponte Alta	538	12	507	19
- Ponte Alta do Norte	294	7	286	1
- Presidente Castello Branco	453	4	434	15
- Rio das Antas	624	10	573	41
- Rio Rufino	227	5	216	6
- Salto Veloso	677	8	640	29
- Santa Cecília	1295	23	1244	28
- São Cristóvão do Sul	169	12	153	4
- São Joaquim	2911	73	2769	69
- São José do Cerrito	673	10	649	14
- Seara	2693	29	2615	49
- Tangará	1362	30	1298	34
- Timbó Grande	739	15	702	22
- Treze Tílias	902	11	863	28
- Urubici	721	25	693	3
- Urupema	252	3	248	1
- Vargem	492	3	485	4
- Vargem Bonita	780	8	755	17
- Videira	10395	110	10145	140
- Xavantina	376	5	361	10
- Zortéa	824	11	799	14

GRANDE OESTE	108715	1928	104206	2581
- Abelardo Luz	1499	52	1422	25
- Águas de Chapecó	463	7	431	25
- Águas Frias	526	3	507	16
- Anchieta	655	9	629	17

CORONAVÍRUS

Boletim Epidemiológico

29 de junho 2021

CASOS, ÓBITOS, RECUPERADOS E ATIVOS POR MUNICÍPIO E MACRORREGIÃO

- Arvoredo	300	4	296	0	- Novo Horizonte	192		180	12
- Bandeirante	367	4	356	7	- Ouro Verde	328	11	308	9
- Barra Bonita	185	2	172	11	- Paial	205	4	201	0
- Belmonte	265	5	251	9	- Palma Sola	934	16	911	7
- Bom Jesus	439	8	403	28	- Palmitos	1694	39	1631	24
- Bom Jesus do Oeste	183	6	175	2	- Paraíso	78	5	67	6
- Caibi	624	12	592	20	- Passos Maia	317	12	291	14
- Campo Erê	1189	12	1108	69	- Pinhalzinho	3270	34	3155	81
- Caxambu do Sul	514	10	495	9	- Planalto Alegre	274	9	255	10
- Chapecó	35535	651	34363	521	- Ponte Serrada	1235	44	1152	39
- Cordilheira Alta	568	8	553	7	- Princesa	406	8	375	23
- Coronel Freitas	1640	25	1600	15	- Quilombo	1510	40	1404	66
- Coronel Martins	212	3	194	15	- Riqueza	544	15	494	35
- Cunha Porã	1000	25	921	54	- Romelândia	385	8	364	13
- Cunchataí	192	1	189	2	- Saltinho	237	4	221	12
- Descanso	952	18	882	52	- Santa Helena	104	4	84	16
- Dionísio Cerqueira	1912	44	1831	37	- Santa Terezinha do Progresso	309	3	303	3
- Entre Rios	662	8	639	15	- Santiago do Sul	142	2	138	2
- Faxinal dos Guedes	1762	28	1677	57	- São Bernardino	330	3	320	7
- Flor do Sertão	153		143	10	- São Carlos	782	19	738	25
- Formosa do Sul	368	6	353	9	- São Domingos	1244	19	1178	47
- Galvão	412	8	385	19	- São João do Oeste	520	7	473	40
- Guaraciaba	1680	24	1640	16	- São José do Cedro	1790	22	1703	65
- Guarujá do Sul	511	10	491	10	- São Lourenço do Oeste	955	39	894	22
- Guatambu	776	17	755	4	- São Miguel da Boa Vista	273	4	260	9
- Iporã do Oeste	675	11	605	59	- São Miguel do Oeste	5018	62	4850	106
- Ipuçu	1028	11	1013	4	- Saudades	925	9	910	6
- Iraceminha	483	3	444	36	- Serra Alta	292	5	273	14
- Irati	292	8	282	2	- Sul Brasil	543	7	525	11
- Itapiranga	2090	14	2039	37	- Tigrinhos	328	1	325	2
- Jardinópolis	362	4	358	0	- Tunápolis	1064	9	997	58
- Jupiá	263	4	255	4	- União do Oeste	348	11	333	4
- Lajeado Grande	234	5	225	4	- Vargeão	310	6	296	8
- Maravilha	4441	64	4320	57	- Xanxerê	9591	162	9218	211
- Marema	242	13	212	17	- Xaxim	4076	105	3773	198
- Modelo	401	11	377	13	- Outros estados				0
- Mondaiá	1030	10	963	57	- Outros países				0
- Nova Erechim	660	9	648	3	- Não informado				0
- Nova Itaberaba	417	3	412	2					

NOTAS EXPLICATIVAS

1 - O número de pacientes recuperados considera aqueles que tenham recebido alta hospitalar e tenham decorridos 14 dias do início dos sintomas sem evolução a óbito. Limitações: por forma de concepção dos sistemas de informação, os casos são registrados de forma única, portanto, pessoas que foram internadas após a inclusão no sistema de informação, ou tenham registrados mais de um evento de internação e alta, ou não estão encerrados no SIVEP-Gripe podem não ser considerados como casos recuperados.

2 - Eventual diferença entre o total de casos confirmados ou óbitos por sexo e o total geral diz respeito a situações em que o sexo não foi informado pelo notificador.

FONTES

SANTA CATARINA. Centro de Informática e Automação do Estado de Santa Catarina - CIASC. Plataforma BoaVista, com dados da Diretoria de Vigilância Epidemiológica vinculada à Superintendência de Vigilância em Saúde da Secretaria de Estado da Saúde. Acesso em: 29 jun 2021, 14h22

SANTA CATARINA. Secretaria de Estado da Saúde, Superintendência de Serviços Especializados e Regulação. Acesso em: 29 jun 2021, 14h06.

BRASIL. Ministério da Saúde. Painel Coronavírus. Disponível em: <https://covid.saude.gov.br/>. Acesso em: 29 jun 2021, 15h12.

Links úteis

www.coronavirus.sc.gov.br

Boletins epidemiológicos

Guia de convívio responsável

Triagem online

Portal da Transparência

***Clique e conecte-se
ao Governo de SC***



www.coronavirus.sc.gov.br

GOVERNO DE
SANTA CATARINA

