

CORONAVÍRUS

Boletim Epidemiológico

13 de junho 2021

CORONAVÍRUS

Boletim Epidemiológico

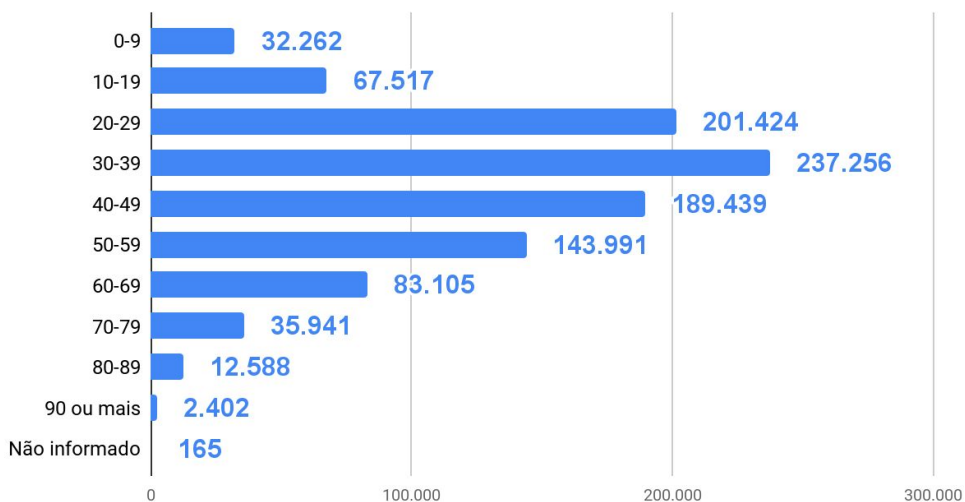
13 de junho 2021

DADOS GERAIS

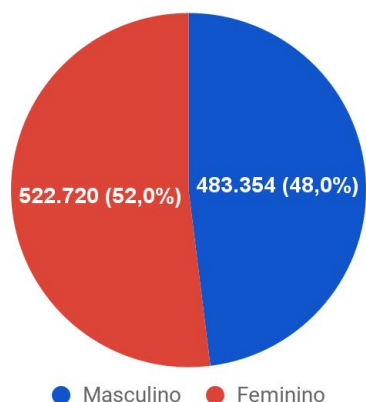
1.006.090 casos confirmados +1296	140.421 casos por milhão de habitantes +181	966.868 pacientes recuperados +2171	23.258 casos ativos -902
15.964 óbitos +27	2.228 óbitos por milhão de habitantes +4	1,59% taxa de letalidade =	14.060 Incidência

TESTES PCR **1.114.409** Rápidos: **1.188.301** Clínico-epidemiológico: **15.961** Em análise (Lacen): **3.908**

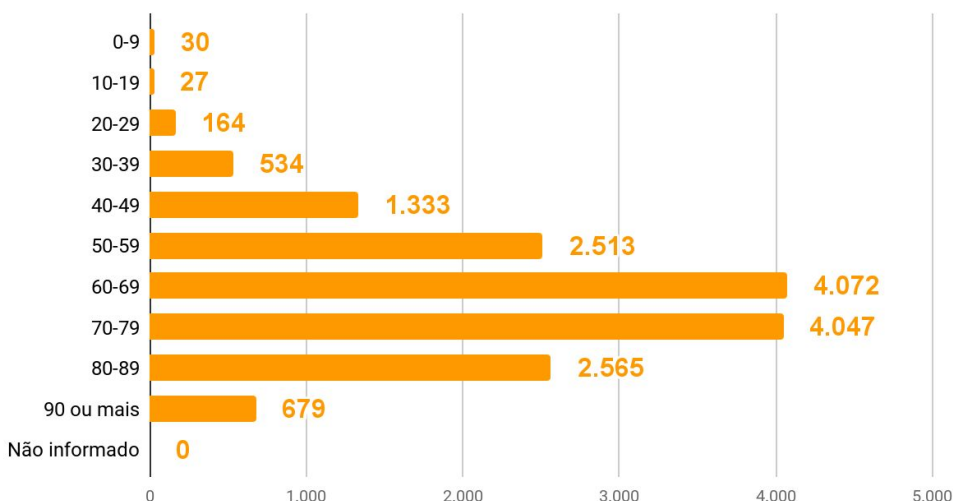
Casos por faixa etária



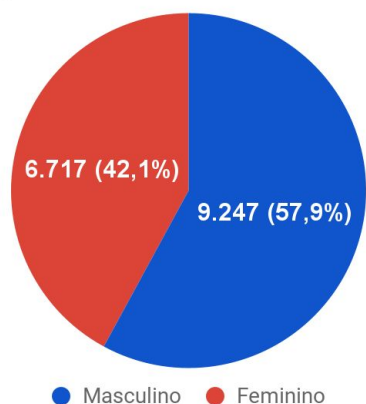
Casos confirmados por sexo



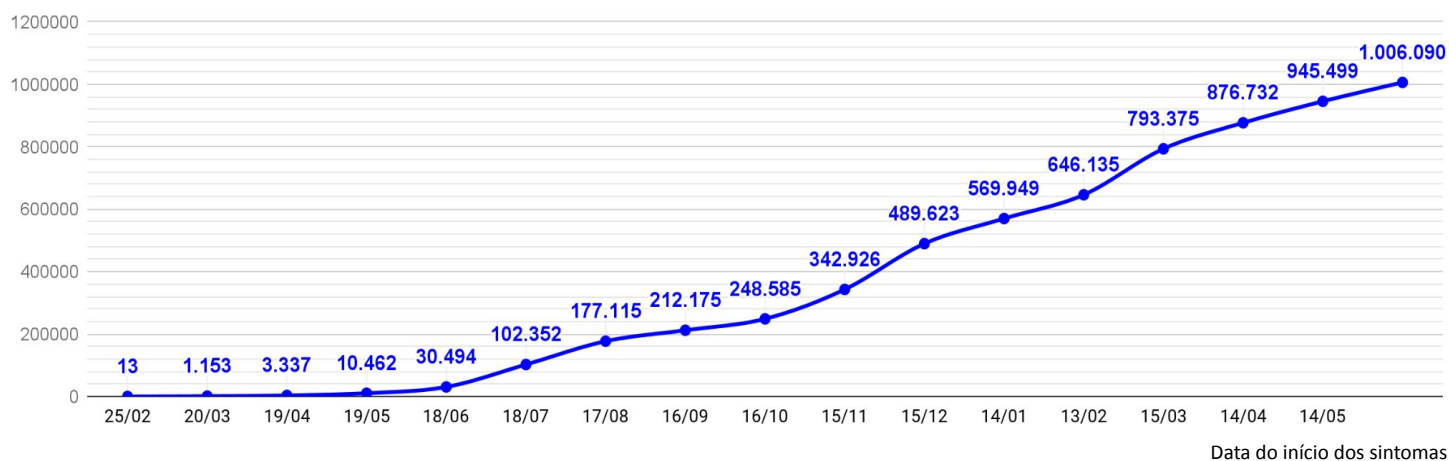
Óbitos por faixa etária



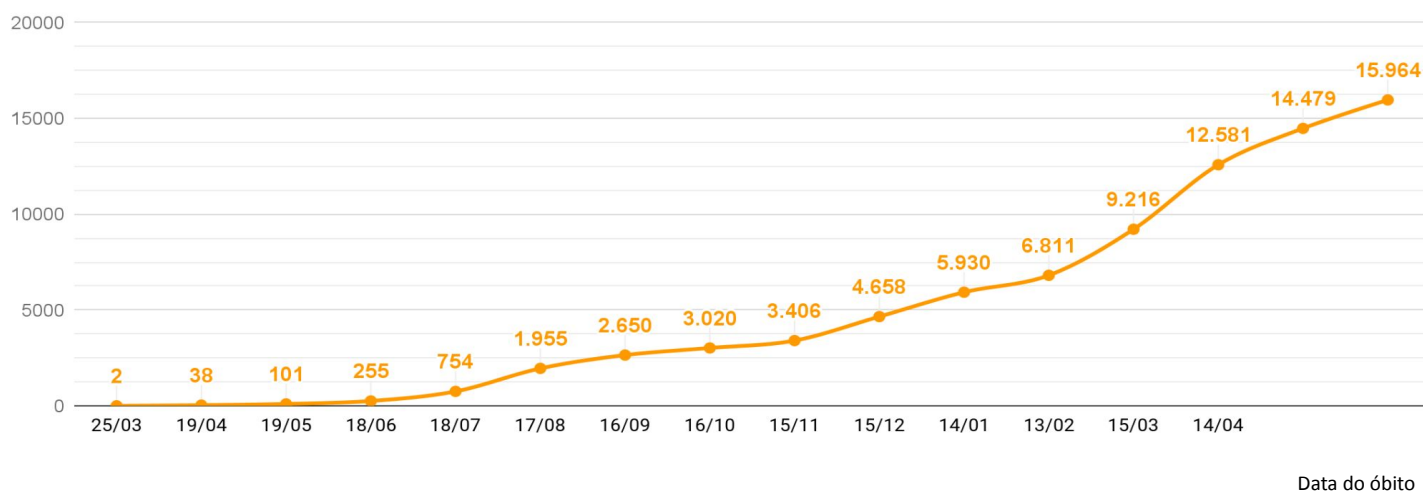
Óbitos por sexo



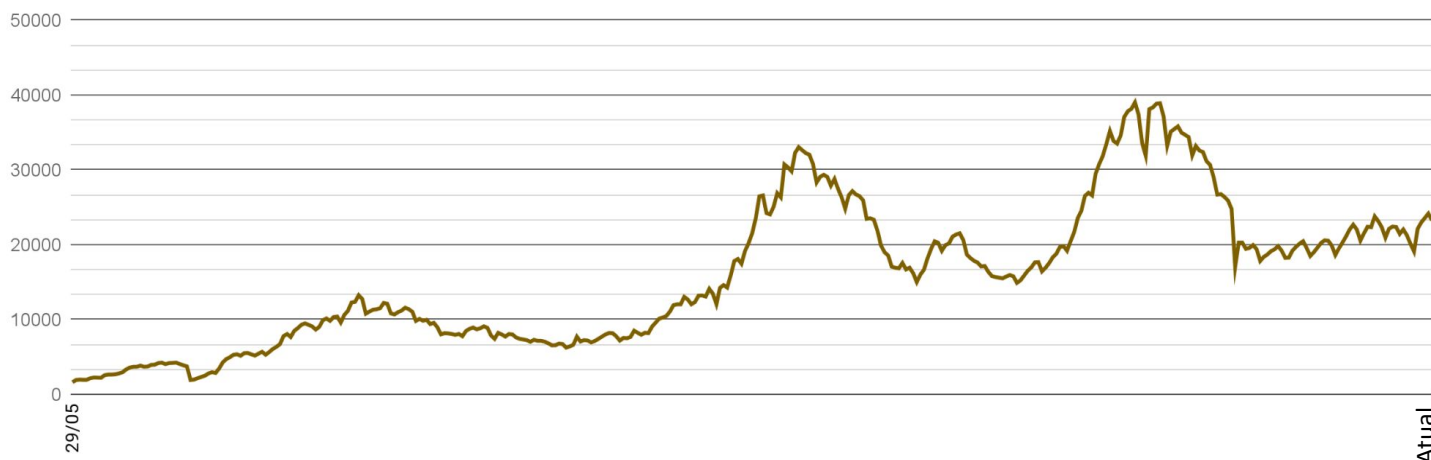
EVOLUÇÃO DO CASOS CONFIRMADOS (ACUMULADO)



EVOLUÇÃO DOS ÓBITOS (ACUMULADO)



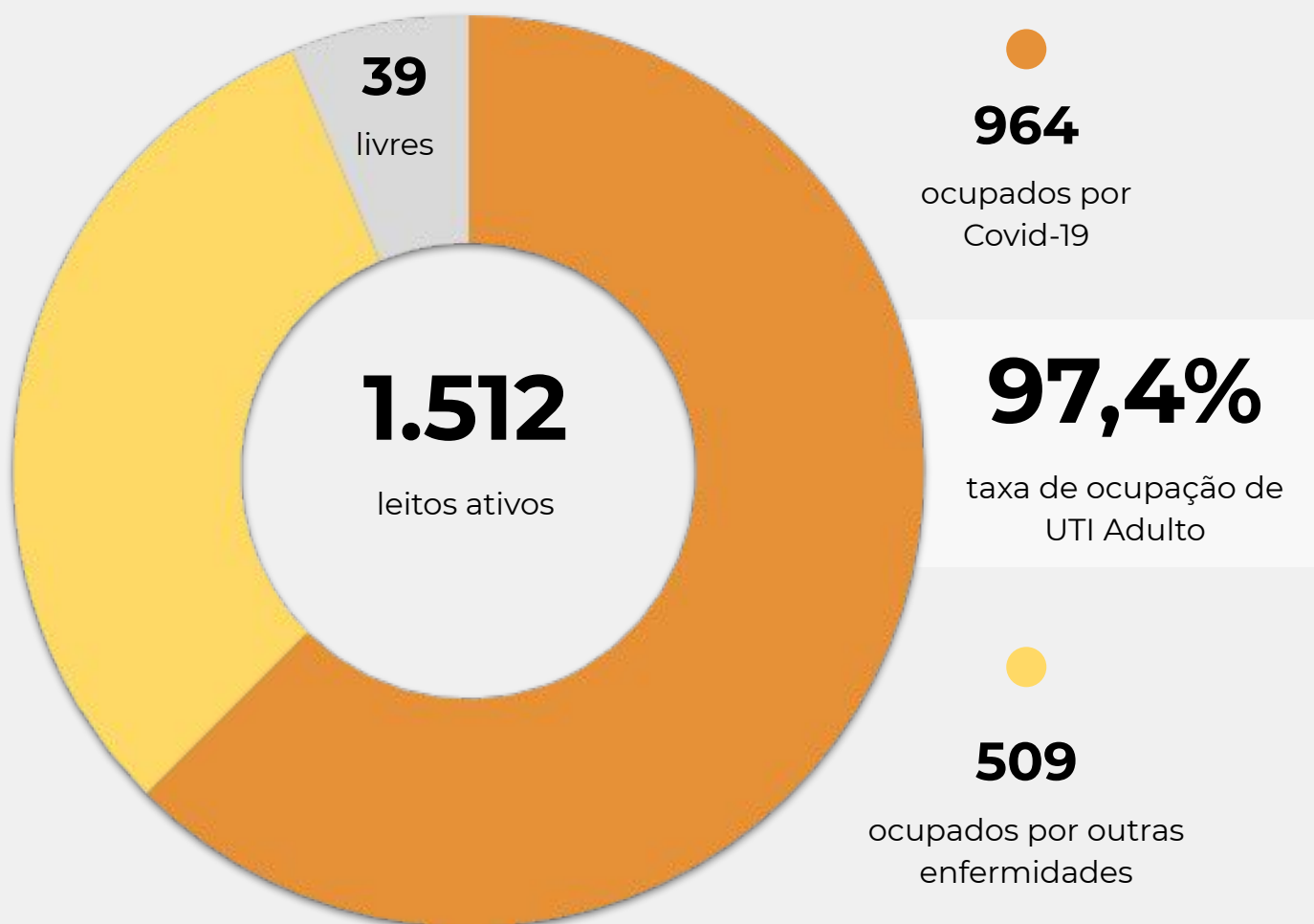
EVOLUÇÃO DOS CASOS ATIVOS



OCUPAÇÃO DE LEITOS DE UTI (TOTAL GERAL DO SUS E REDE PRIVADA)

	SUS			REDE PRIVADA			TOTAL		
	Confirmados	Suspeitos	Total	Confirmados	Suspeitos	Total	Confirmados	Suspeitos	TOTAL
Internações em UTI	932	39	971	96	4	100	1028	43	1071
Ventilação mecânica	471	17	488	58	3	61	529	20	549

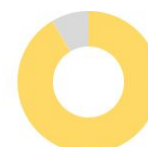
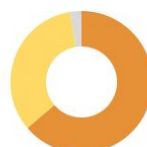
OCUPAÇÃO DE LEITOS DE UTI ADULTO - SUS



TEMPO MÉDIO DE PERMANÊNCIA NA UTI (PACIENTES COM COVID-19): 13,9 dias

OCUPAÇÃO DE LEITOS DE UTI POR MACRORREGIÃO - SUS

SANTA CATARINA (TOTAL)



	TOTAL	ADULTO	PEDIÁTRICO	NEONATAL
Leitos ativos	1.814	1.512	115	187
Taxa de ocupação	95,0%	97,4%	69,6%	91,4%
Ocupados por Covid-19	971 (53,5%)	964 (63,8%)	7 (6,1%)	0 (0,0%)
Outras enfermidades	753 (41,5%)	509 (33,7%)	73 (63,5%)	171 (91,4%)
Livres	90 (5,0%)	39 (2,6%)	35 (30,4%)	16 (8,6%)

GRANDE FLORIANÓPOLIS



	TOTAL	ADULTO	PEDIÁTRICO	NEONATAL
Leitos ativos	282	227	20	35
Taxa de ocupação	87,9%	90,7%	50,0%	91,4%
Ocupados por Covid-19	111 (39,4%)	109 (48,0%)	2 (10,0%)	0 (0,0%)
Outras enfermidades	137 (48,6%)	97 (42,7%)	8 (40,0%)	32 (91,4%)
Livres	34 (12,1%)	21 (9,3%)	10 (50,0%)	3 (8,6%)

OCUPAÇÃO DE LEITOS DE UTI POR MACRORREGIÃO - SUS

FOZ DO RIO ITAJAÍ



TOTAL

ADULTO

PEDIÁTRICO

NEONATAL

Leitos ativos

175

146

13

16

Taxa de ocupação

96,6%

100,0%

53,8%

100,0%

Ocupados por Covid-19

106

60,6%

106

72,6%

0

0,0%

0

0,0%

Outras enfermidades

63

36,0%

40

27,4%

7

53,8%

16

100,0%

Livres

6

3,4%

0

0,0%

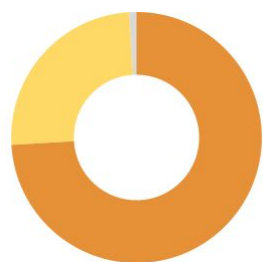
6

46,2%

0

0,0%

GRANDE OESTE



TOTAL

ADULTO

PEDIÁTRICO

NEONATAL

Leitos ativos

212

189

6

17

Taxa de ocupação

99,1%

100,0%

66,7%

100,0%

Ocupados por Covid-19

157

74,1%

157

83,1%

0

0,0%

0

0,0%

Outras enfermidades

53

25,0%

32

16,9%

4

66,7%

17

100,0%

Livres

2

0,9%

0

0,0%

2

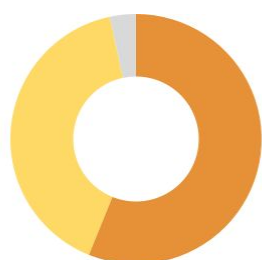
33,3%

0

0,0%

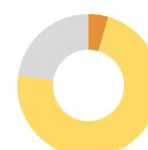
OCUPAÇÃO DE LEITOS DE UTI POR MACRORREGIÃO - SUS

MEIO OESTE E SERRA CATARINENSE



	TOTAL	ADULTO	PEDIÁTRICO	NEONATAL
Leitos ativos	237	195	15	27
Taxa de ocupação	96,6%	100,0%	46,7%	100,0%
Ocupados por Covid-19	133 (56,1%)	133 (68,2%)	0 (0,0%)	0 (0,0%)
Outras enfermidades	96 (40,5%)	62 (31,8%)	7 (46,7%)	27 (100,0%)
Livres	8 (3,4%)	0 (0,0%)	8 (53,3%)	0 (0,0%)

PLANALTO NORTE E NORDESTE



	TOTAL	ADULTO	PEDIÁTRICO	NEONATAL
Leitos ativos	398	323	22	53
Taxa de ocupação	94,7%	98,8%	77,3%	77,4%
Ocupados por Covid-19	200 (50,3%)	199 (61,6%)	1 (4,5%)	0 (0,0%)
Outras enfermidades	177 (44,5%)	120 (37,2%)	16 (72,7%)	41 (77,4%)
Livres	21 (5,3%)	4 (1,2%)	5 (22,7%)	12 (22,6%)

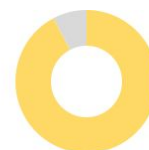
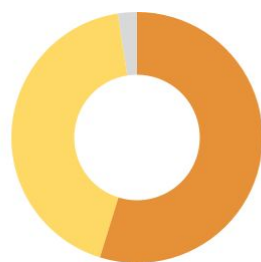
OCUPAÇÃO DE LEITOS DE UTI POR MACRORREGIÃO - SUS

SUL



	TOTAL	ADULTO	PEDIÁTRICO	NEONATAL
Leitos ativos	227	191	13	23
Taxa de ocupação	94,7%	95,3%	84,6%	95,7%
Ocupados por Covid-19	109 (48,0%)	105 (55,0%)	4 (30,8%)	0 (0,0%)
Outras enfermidades	106 (46,7%)	77 (40,3%)	7 (53,8%)	22 (95,7%)
Livres	12 (5,3%)	9 (4,7%)	2 (15,4%)	1 (4,3%)

VALE DO ITAJAÍ



	TOTAL	ADULTO	PEDIÁTRICO	NEONATAL
Leitos ativos	283	241	26	16
Taxa de ocupação	97,5%	97,9%	92,3%	100,0%
Ocupados por Covid-19	155 (54,8%)	155 (64,3%)	0 (0,0%)	0 (0,0%)
Outras enfermidades	121 (42,8%)	81 (33,6%)	24 (92,3%)	16 (100,0%)
Livres	7 (2,5%)	5 (2,1%)	2 (7,7%)	0 (0,0%)

SOLICITAÇÕES DE TRANSFERÊNCIA PARA LEITOS DE UTI COVID-19

Dados encaminhados pelos hospitais à Central de Regulação de Internações Macrorregionais

GRANDE OESTE - CHAPECÓ	10
MEIO OESTE - JOAÇABA	19
SERRA - LAGES	3
NORTE - JOINVILLE	13
VALE - BLUMENAU	2
FOZ - ITAJAÍ	0
SUL - CRICIÚMA	12
GRANDE FLORIANÓPOLIS	0
TOTAL	59

CORONAVÍRUS

Boletim Epidemiológico

13 de junho 2021

CASOS, ÓBITOS, RECUPERADOS E ATIVOS POR MUNICÍPIO E MACRORREGIÃO

GRANDE FLORIANÓPOLIS	177115	2426	172942	1747
- Águas Mornas	702	9	688	5
- Alfredo Wagner	660	7	652	1
- Angelina	502	1	491	10
- Anitápolis	315	4	310	1
- Antônio Carlos	1518	23	1465	30
- Biguaçu	10675	160	10396	119
- Canelinha	1235	13	1207	15
- Florianópolis	75998	995	74281	722
- Garopaba	3155	39	3078	38
- Governador Celso Ramos	2451	24	2412	15
- Leoberto Leal	255	2	237	16
- Major Gercino	332	6	323	3
- Nova Trento	1786	12	1744	30
- Palhoça	27242	321	26678	243
- Paulo Lopes	1226	14	1202	10
- Rancho Queimado	416	2	411	3
- Santo Amaro da Imperatriz	3589	71	3504	14
- São Bonifácio	449	7	440	2
- São João Batista	4455	80	4331	44
- São José	33256	545	32374	337
- São Pedro de Alcântara	719	9	708	2
- Tijucas	6179	82	6010	87

VALE DO ITAJAÍ	144836	1838	139807	3191
- Agrolândia	1445	19	1308	118
- Agronômica	613	13	567	33
- Apiúna	804	15	764	25
- Ascurra	1125	10	1095	20
- Atalanta	406	11	370	25
- Aurora	779	14	722	43
- Benedito Novo	972	18	938	16
- Blumenau	48996	546	47258	1192
- Botuverá	882	8	860	14
- Braço do Trombudo	599	4	584	11
- Brusque	25722	266	25177	279
- Chapadão do Lageado	329	3	305	21
- Dona Emma	452	5	430	17
- Doutor Pedrinho	412	5	404	3

- Gaspar	7855	155	7646	54
- Guabiruba	3391	42	3333	16
- Ibirama	1490	26	1426	38
- Imbuia	564	9	546	9
- Indaial	9007	114	8819	74
- Ituporanga	3093	56	2939	98
- José Boiteux	583	8	567	8
- Laurentino	1042	6	991	45
- Lontras	1064	19	992	53
- Mirim Doce	297	4	281	12
- Petrolândia	647	22	615	10
- Pomerode	4840	59	4636	145
- Pouso Redondo	1654	26	1564	64
- Presidente Getúlio	1657	32	1549	76
- Presidente Nereu	118	4	109	5
- Rio do Campo	527	8	495	24
- Rio do Oeste	696	8	671	17
- Rio do Sul	8425	113	7973	339
- Rio dos Cedros	930	22	905	3
- Rodeio	1437	23	1397	17
- Salete	758	8	735	15
- Santa Terezinha	368	2	346	20
- Taió	2092	19	2011	62
- Timbó	6505	80	6329	96
- Trombudo Central	1133	21	1081	31
- Vidal Ramos	493	8	467	18
- Vitor Meireles	370	3	366	1
- Witmarsum	264	4	236	24

FOZ DO RIO ITAJAÍ	104865	1801	100738	2326
- Balneário Camboriú	23547	353	22878	316
- Balneário Piçarras	4457	46	4341	70
- Bombinhas	3373	56	3303	14
- Camboriú	11872	152	11583	137
- Ilhota	1731	27	1683	21
- Itajaí	29907	632	27995	1280
- Itapema	11578	225	11272	81
- Luiz Alves	1943	12	1896	35
- Navegantes	8773	167	8320	286

CORONAVÍRUS

Boletim Epidemiológico

13 de junho 2021

CASOS, ÓBITOS, RECUPERADOS E ATIVOS POR MUNICÍPIO E MACRORREGIÃO

- Penha	5015	82	4859	74	- Cocal do Sul	3165	50	2979	136
- Porto Belo	2669	49	2608	12	- Criciúma	34714	542	33259	913
PL. NORTE E NORDESTE	191013	3139	183730	4144	- Ermo	335	5	318	12
- Araquari	3427	73	3319	35	- Forquilha	5117	45	4888	184
- Balneário Barra do Sul	1371	36	1311	24	- Grão-Pará	1183	8	1135	40
- Barra Velha	3929	90	3779	60	- Gravatal	2086	46	2002	38
- Bela Vista do Toldo	79	3	70	6	- Içara	6604	107	6348	149
- Campo Alegre	1180	33	1100	47	- Imaruí	1024	20	996	8
- Canoinhas	5919	89	5539	291	- Imbituba	6521	100	6377	44
- Corupá	1676	34	1608	34	- Jacinto Machado	1278	29	1219	30
- Garuva	1925	30	1861	34	- Jaguaruna	3115	53	2991	71
- Guaramirim	6197	77	6069	51	- Laguna	4940	133	4697	110
- Irineópolis	673	10	575	88	- Lauro Müller	2236	39	2125	72
- Itaiópolis	2491	48	2350	93	- Maracajá	1070	18	1020	32
- Itapoá	3103	62	3008	33	- Meleiro	1124	21	1073	30
- Jaraguá do Sul	28488	341	27319	828	- Morro da Fumaça	3201	39	3099	63
- Joinville	92586	1510	89690	1386	- Morro Grande	517	5	507	5
- Mafra	4692	98	4409	185	- Nova Veneza	2650	27	2562	61
- Major Vieira	433	4	408	21	- Orleans	4776	69	4532	175
- Massaranduba	2295	18	2243	34	- Passo de Torres	1133	23	1081	29
- Monte Castelo	788	19	690	79	- Pedras Grandes	671	22	636	13
- Papanduva	820	41	745	34	- Pescaria Brava	1679	22	1632	25
- Porto União	3883	69	3631	183	- Praia Grande	1084	16	1046	22
- Rio Negrinho	4840	99	4544	197	- Rio Fortuna	735	8	711	16
- São Bento do Sul	7911	127	7616	168	- Sangão	1719	11	1689	19
- São Francisco do Sul	6591	128	6420	43	- Santa Rosa de Lima	300	5	294	1
- São João do Itaperiú	612	12	598	2	- Santa Rosa do Sul	1136	24	1092	20
- Schroeder	3139	33	3010	96	- São João do Sul	971	13	930	28
- Três Barras	1965	55	1818	92	- São Ludgero	2740	31	2570	139
SUL	158264	2710	151582	3972	- São Martinho	730	14	710	6
- Araranguá	9753	223	9275	255	- Siderópolis	1180	42	1114	24
- Armazém	1368	30	1322	16	- Sombrio	3416	69	3250	97
- Balneário Arroio do Silva	1951	55	1870	26	- Timbé do Sul	821	14	791	16
- Balneário Gaivota	1208	32	1137	39	- Treviso	777	10	739	28
- Balneário Rincão	1309	40	1248	21	- Treze de Maio	1103	10	1063	30
- Braço do Norte	7853	90	7510	253	- Tubarão	19447	402	18632	413
- Capivari de Baixo	4182	70	4024	88	- Turvo	1929	22	1857	50
					- Urussanga	3413	56	3232	125

CORONAVÍRUS

Boletim Epidemiológico

13 de junho 2021

CASOS, ÓBITOS, RECUPERADOS E ATIVOS POR MUNICÍPIO E MACRORREGIÃO

MEIO OESTE E SERRA	126444	2232	119560	4652
- Abdon Batista	394	4	388	2
- Água Doce	1183	15	1115	53
- Alto Bela Vista	164	2	159	3
- Anita Garibaldi	1133	10	1108	15
- Arabutã	393	7	384	2
- Arroio Trinta	572	13	545	14
- Bocaina do Sul	369	3	360	6
- Bom Jardim da Serra	581	4	571	6
- Bom Retiro	712	15	668	29
- Brunópolis	262	8	250	4
- Caçador	5556	223	5175	158
- Calmon	34	4	30	0
- Campo Belo do Sul	731	20	695	16
- Campos Novos	5447	104	5138	205
- Capão Alto	154	2	140	12
- Capinzal	4572	41	4340	191
- Catanduvas	1774	27	1681	66
- Celso Ramos	415	5	393	17
- Cerro Negro	141	4	131	6
- Concórdia	13207	171	12788	248
- Correia Pinto	1252	47	1179	26
- Curitibanos	4388	139	4044	205
- Erval Velho	773	10	716	47
- Fraiburgo	4371	84	4090	197
- Frei Rogério	309	7	267	35
- Herval d'Oeste	4116	54	3833	229
- Ibiam	207	4	190	13
- Ibicaré	481	8	456	17
- Iomerê	276	8	255	13
- Ipira	405	6	371	28
- Ipumirim	742	8	682	52
- Irani	1519	17	1460	42
- Itá	953	21	880	52
- Jaborá	882	7	828	47
- Joaçaba	5875	66	5517	292
- Lacerdópolis	427	4	414	9
- Lages	24835	459	23344	1032
- Lebon Régis	1038	49	898	91

- Lindóia do Sul	869	11	826	32
- Luzerna	974	12	932	30
- Macieira	135	5	130	0
- Matos Costa	163	2	158	3
- Monte Carlo	1155	35	1034	86
- Otacílio Costa	3210	54	3030	126
- Ouro	1499	17	1418	64
- Paineira	157	5	151	1
- Palmeira	299	3	278	18
- Peritiba	393	3	379	11
- Pinheiro Preto	520	8	503	9
- Piratuba	549	9	523	17
- Ponte Alta	508	12	484	12
- Ponte Alta do Norte	291	6	279	6
- Presidente Castello Branco	428	4	422	2
- Rio das Antas	473	10	432	31
- Rio Rufino	223	5	215	3
- Salto Veloso	643	8	591	44
- Santa Cecília	1228	18	1169	41
- São Cristóvão do Sul	166	11	151	4
- São Joaquim	2758	68	2596	94
- São José do Cerrito	648	9	627	12
- Seara	2583	26	2440	117
- Tangará	1304	29	1225	50
- Timbó Grande	691	14	625	52
- Treze Tílias	872	10	832	30
- Urubici	717	25	690	2
- Urupema	228	3	224	1
- Vargem	486	3	467	16
- Vargem Bonita	759	7	716	36
- Videira	9729	104	9438	187
- Xavantina	356	5	341	10
- Zortéa	787	11	751	25

GRANDE OESTE	103553	1818	98509	3226
- Abelardo Luz	1423	45	1339	39
- Águas de Chapecó	429	6	408	15
- Águas Frias	494	2	478	14
- Anchieta	623	8	572	43

CORONAVÍRUS

Boletim Epidemiológico

13 de junho 2021

CASOS, ÓBITOS, RECUPERADOS E ATIVOS POR MUNICÍPIO E MACRORREGIÃO

- Arvoredo	291	4	287	0	- Novo Horizonte	165		154	11
- Bandeirante	296	3	282	11	- Ouro Verde	314	10	285	19
- Barra Bonita	170	2	166	2	- Paial	205	4	198	3
- Belmonte	241	5	225	11	- Palma Sola	912	15	858	39
- Bom Jesus	389	6	351	32	- Palmitos	1610	37	1537	36
- Bom Jesus do Oeste	181	6	174	1	- Paraíso	69	5	61	3
- Caibi	586	11	557	18	- Passos Maia	279	12	240	27
- Campo Erê	1061	8	972	81	- Pinhalzinho	3075	32	2914	129
- Caxambu do Sul	493	9	479	5	- Planalto Alegre	263	9	252	2
- Chapecó	34631	634	33430	567	- Ponte Serrada	1190	41	1090	59
- Cordilheira Alta	554	8	531	15	- Princesa	370	6	352	12
- Coronel Freitas	1574	24	1534	16	- Quilombo	1413	39	1297	77
- Coronel Martins	182	3	149	30	- Riqueza	474	14	452	8
- Cunha Porã	898	22	831	45	- Romelândia	351	8	316	27
- Cunhataí	187	1	185	1	- Saltinho	214	3	190	21
- Descanso	851	13	778	60	- Santa Helena	82	3	78	1
- Dionísio Cerqueira	1715	42	1626	47	- Santa Terezinha do Progresso	287	3	256	28
- Entre Rios	628	8	590	30	- Santiago do Sul	138	2	136	0
- Faxinal dos Guedes	1681	27	1579	75	- São Bernardino	307	3	274	30
- Flor do Sertão	133		124	9	- São Carlos	741	18	694	29
- Formosa do Sul	357	5	334	18	- São Domingos	1102	17	1082	3
- Galvão	362	7	316	39	- São João do Oeste	466	7	447	12
- Guaraciaba	1512	18	1455	39	- São José do Cedro	1658	22	1557	79
- Guarujá do Sul	486	9	434	43	- São Lourenço do Oeste	898	35	848	15
- Guatambu	760	17	735	8	- São Miguel da Boa Vista	257	4	237	16
- Iporã do Oeste	583	8	537	38	- São Miguel do Oeste	4623	59	4422	142
- Ipuçu	993	11	967	15	- Saudades	914	8	888	18
- Iraceminha	415	2	373	40	- Serra Alta	273	5	255	13
- Irati	284	8	272	4	- Sul Brasil	495	7	470	18
- Itapiranga	2032	14	1974	44	- Tigrinhos	304	1	299	4
- Jardinópolis	354	4	349	1	- Tunápolis	1001	7	972	22
- Jupiá	250	4	224	22	- União do Oeste	338	11	324	3
- Lajeado Grande	228	5	194	29	- Vargeão	299	5	286	8
- Maravilha	4342	52	4164	126	- Xanxerê	9239	157	8751	331
- Marema	236	13	199	24	- Xaxim	3984	102	3674	208
- Modelo	379	11	357	11	- Outros estados				0
- Mondai	959	10	903	46	- Outros países				0
- Nova Erechim	618	9	551	58	- Não informado				0
- Nova Itaberaba	382	3	378	1					

NOTAS EXPLICATIVAS

1 - O número de pacientes recuperados considera aqueles que tenham recebido alta hospitalar e tenham decorridos 14 dias do início dos sintomas sem evolução a óbito. Limitações: por forma de concepção dos sistemas de informação, os casos são registrados de forma única, portanto, pessoas que foram internadas após a inclusão no sistema de informação, ou tenham registrados mais de um evento de internação e alta, ou não estão encerrados no SIVEP-Gripe podem não ser considerados como casos recuperados.

2 - Eventual diferença entre o total de casos confirmados ou óbitos por sexo e o total geral diz respeito a situações em que o sexo não foi informado pelo notificador.

FONTES

SANTA CATARINA. Centro de Informática e Automação do Estado de Santa Catarina - CIASC. Plataforma BoaVista, com dados da Diretoria de Vigilância Epidemiológica vinculada à Superintendência de Vigilância em Saúde da Secretaria de Estado da Saúde. Acesso em: 13 jun 2021, 14h22

SANTA CATARINA. Secretaria de Estado da Saúde, Superintendência de Serviços Especializados e Regulação. Acesso em: 13 jun 2021, 14h06.

BRASIL. Ministério da Saúde. Painel Coronavírus. Disponível em: <https://covid.saude.gov.br/>. Acesso em: 13 jun 2021, 15h12.

Links úteis

www.coronavirus.sc.gov.br

Boletins epidemiológicos

Guia de convívio responsável

Triagem online

Portal da Transparência

***Clique e conecte-se
ao Governo de SC***



www.coronavirus.sc.gov.br

GOVERNO DE
SANTA CATARINA