

CORONAVÍRUS

Boletim Epidemiológico

25 de junho 2021

CORONAVÍRUS

Boletim Epidemiológico

25 de junho 2021

DADOS GERAIS

1.041.664
casos confirmados
+3259

145.387
casos por milhão de habitantes
+455

1.003.492
pacientes recuperados
+3250

21.544
casos ativos
-64

16.628
óbitos
+73

2.321
óbitos por milhão de habitantes
+10

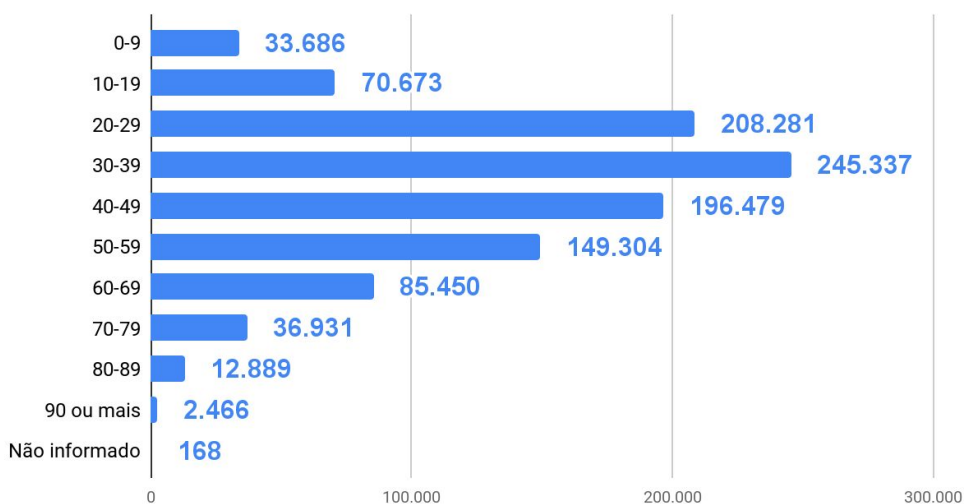
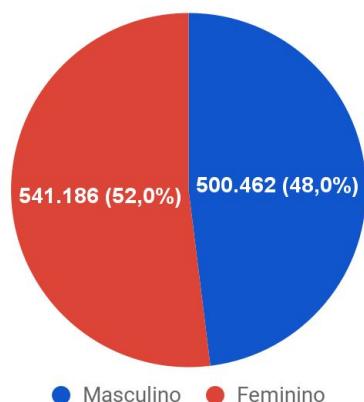
1,60%
taxa de letalidade
+0,01 p.p.

14.557
Incidência

TESTES PCR **1.134.889** Rápidos: **1.236.249** Clínico-epidemiológico: **16.772** Em análise (Lacen): **1.182**

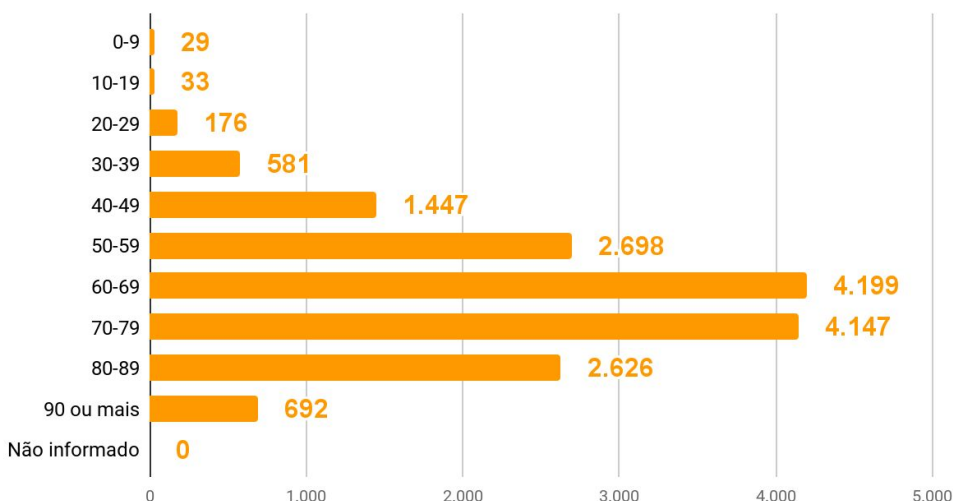
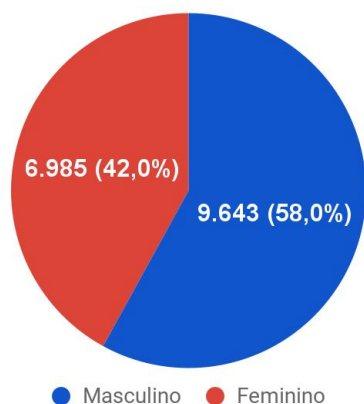
Casos por faixa etária

Casos confirmados por sexo

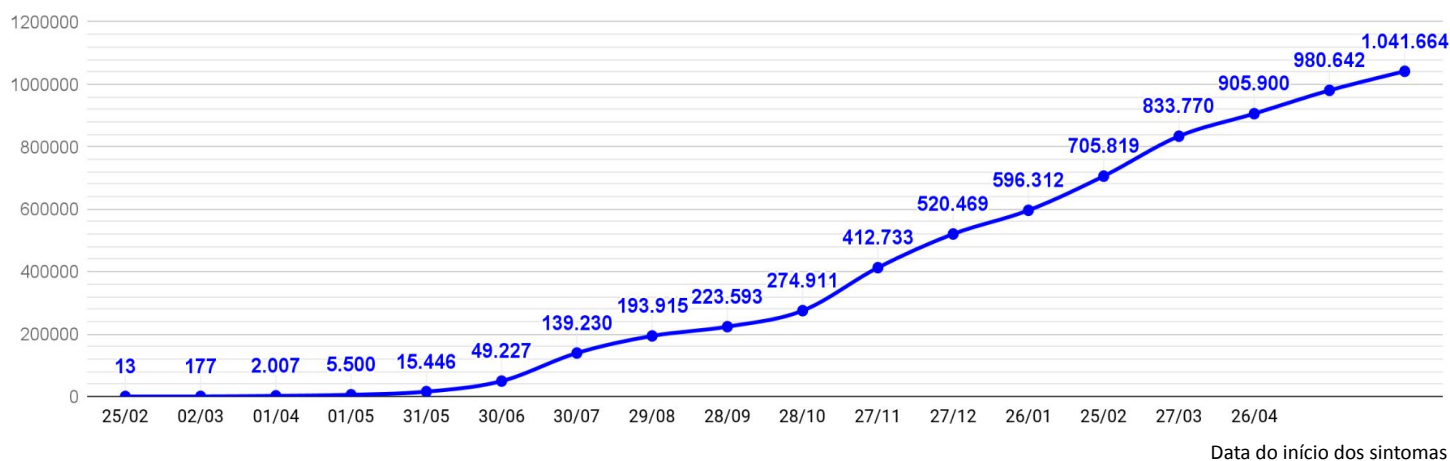


Óbitos por faixa etária

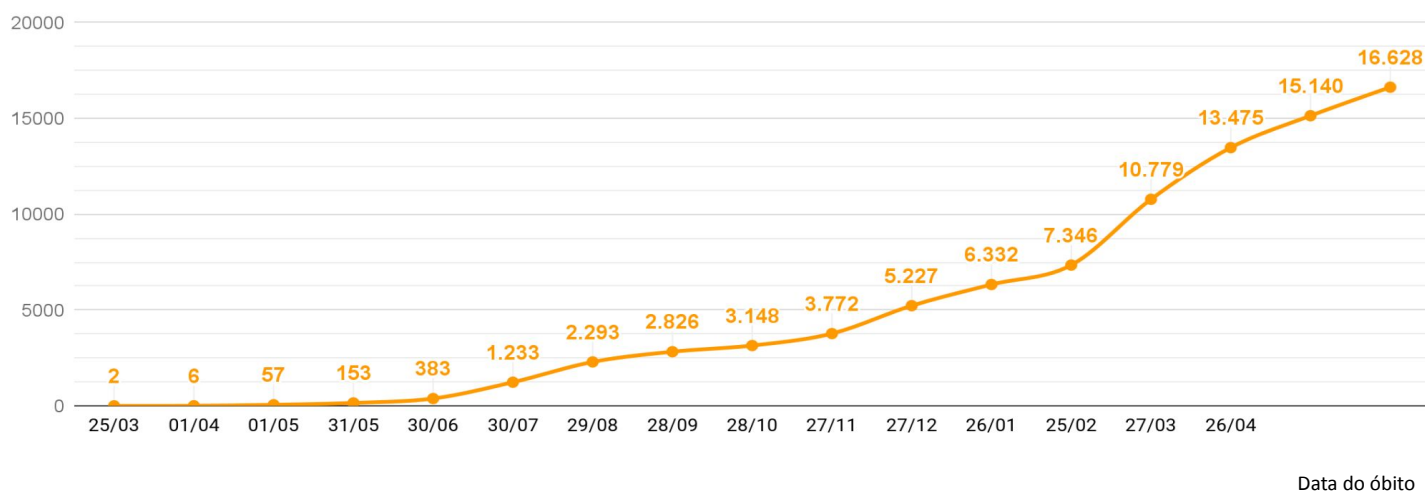
Óbitos por sexo



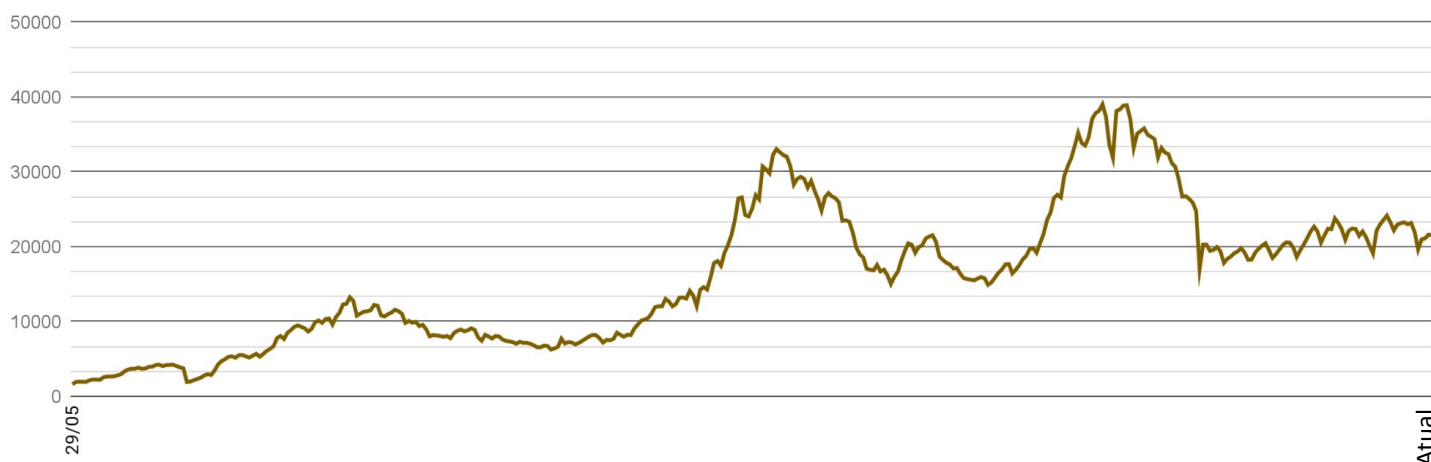
EVOLUÇÃO DO CASOS CONFIRMADOS (ACUMULADO)



EVOLUÇÃO DOS ÓBITOS (ACUMULADO)



EVOLUÇÃO DOS CASOS ATIVOS

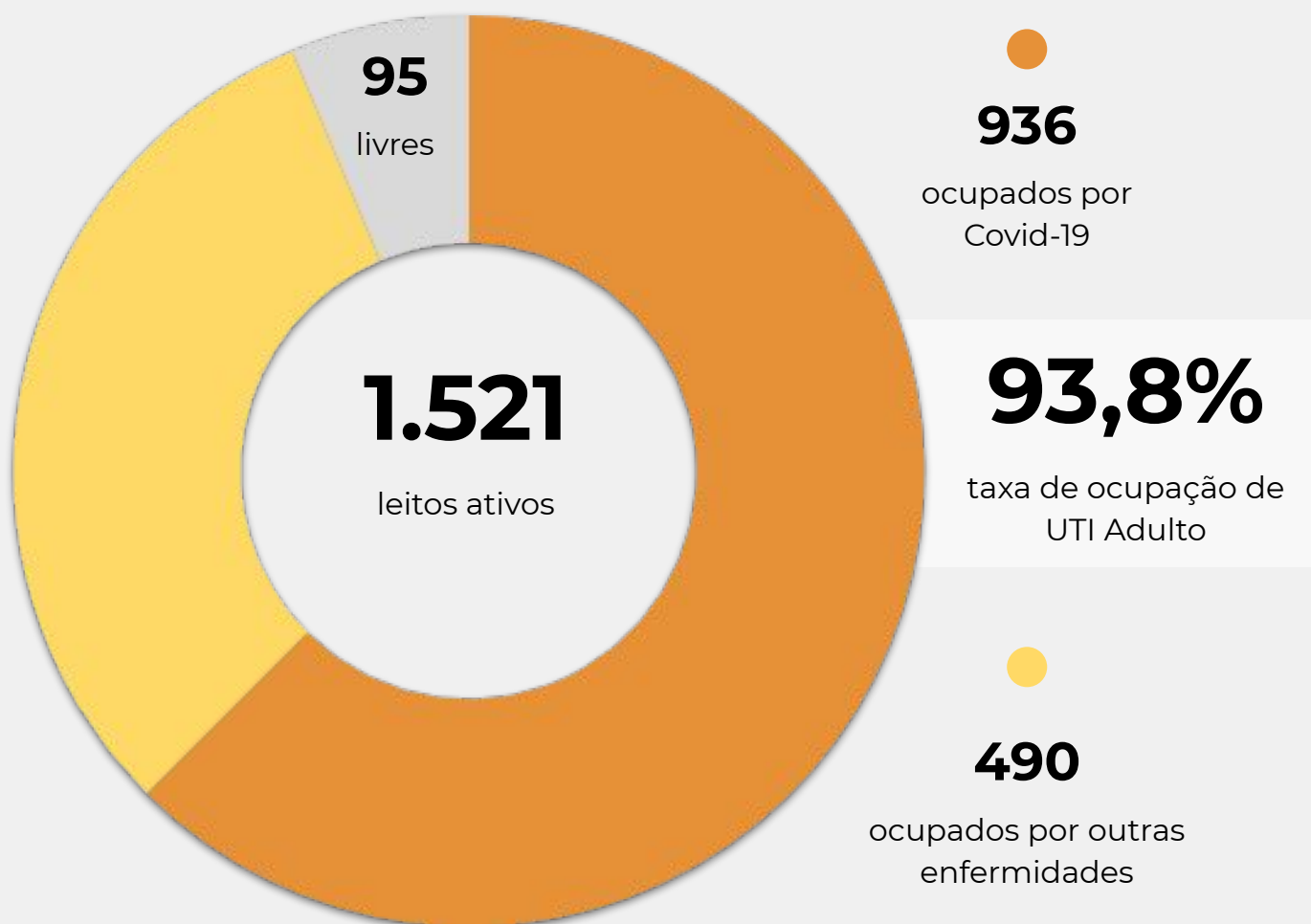


25 de junho 2021

OCUPAÇÃO DE LEITOS DE UTI (TOTAL GERAL DO SUS E REDE PRIVADA)

	SUS			REDE PRIVADA			TOTAL		
	Confirmados	Suspeitos	Total	Confirmados	Suspeitos	Total	Confirmados	Suspeitos	TOTAL
Internações em UTI	907	37	944	89	3	92	996	40	1036
Ventilação mecânica	452	12	464	54	2	56	506	14	520

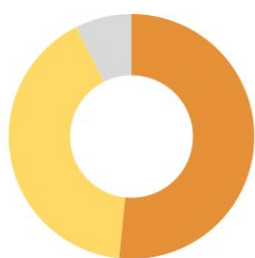
OCUPAÇÃO DE LEITOS DE UTI ADULTO - SUS



TEMPO MÉDIO DE PERMANÊNCIA NA UTI (PACIENTES COM COVID-19): 13,9 dias

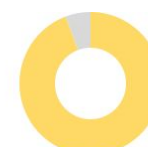
OCUPAÇÃO DE LEITOS DE UTI POR MACRORREGIÃO - SUS

SANTA CATARINA (TOTAL)



	TOTAL	ADULTO	PEDIÁTRICO	NEONATAL
Leitos ativos	1.829	1.521	121	187
Taxa de ocupação	92,6%	93,8%	74,4%	94,7%
Ocupados por Covid-19	944 (51,6%)	936 (61,5%)	8 (6,6%)	0 (0,0%)
Outras enfermidades	749 (41,0%)	490 (32,2%)	82 (67,8%)	177 (94,7%)
Livres	136 (7,4%)	95 (6,2%)	31 (25,6%)	10 (5,3%)

GRANDE FLORIANÓPOLIS



	TOTAL	ADULTO	PEDIÁTRICO	NEONATAL
Leitos ativos	288	233	20	35
Taxa de ocupação	83,3%	82,0%	80,0%	94,3%
Ocupados por Covid-19	89 (30,9%)	89 (38,2%)	0 (0,0%)	0 (0,0%)
Outras enfermidades	151 (52,4%)	102 (43,8%)	16 (80,0%)	33 (94,3%)
Livres	48 (16,7%)	42 (18,0%)	4 (20,0%)	2 (5,7%)

OCUPAÇÃO DE LEITOS DE UTI POR MACRORREGIÃO - SUS

FOZ DO RIO ITAJAÍ



TOTAL

ADULTO

PEDIÁTRICO

NEONATAL

Leitos ativos

175

145

14

16

Taxa de ocupação

92,0%

93,8%

71,4%

93,8%

Ocupados por Covid-19

103

58,9%

101

69,7%

2

14,3%

0

0,0%

Outras enfermidades

58

33,1%

35

24,1%

8

57,1%

15

93,8%

Livres

14

8,0%

9

6,2%

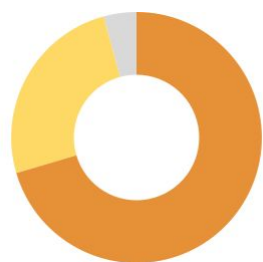
4

28,6%

1

6,3%

GRANDE OESTE



TOTAL

ADULTO

PEDIÁTRICO

NEONATAL

Leitos ativos

213

189

7

17

Taxa de ocupação

95,8%

97,4%

71,4%

88,2%

Ocupados por Covid-19

150

70,4%

150

79,4%

0

0,0%

0

0,0%

Outras enfermidades

54

25,4%

34

18,0%

5

71,4%

15

88,2%

Livres

9

4,2%

5

2,6%

2

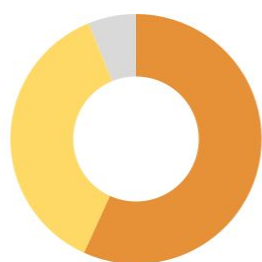
28,6%

2

11,8%

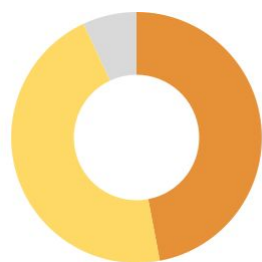
OCUPAÇÃO DE LEITOS DE UTI POR MACRORREGIÃO - SUS

MEIO OESTE E SERRA CATARINENSE



	TOTAL	ADULTO	PEDIÁTRICO	NEONATAL
Leitos ativos	243	200	17	26
Taxa de ocupação	93,8%	97,0%	52,9%	96,2%
Ocupados por Covid-19	138 56,8%	136 68,0%	2 11,8%	0 0,0%
Outras enfermidades	90 37,0%	58 29,0%	7 41,2%	25 96,2%
Livres	15 6,2%	6 3,0%	8 47,1%	1 3,8%

PLANALTO NORTE E NORDESTE



	TOTAL	ADULTO	PEDIÁTRICO	NEONATAL
Leitos ativos	402	326	23	53
Taxa de ocupação	93,0%	93,6%	87,0%	92,5%
Ocupados por Covid-19	189 47,0%	187 57,4%	2 8,7%	0 0,0%
Outras enfermidades	185 46,0%	118 36,2%	18 78,3%	49 92,5%
Livres	28 7,0%	21 6,4%	3 13,0%	4 7,5%

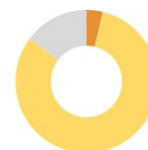
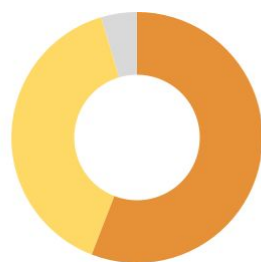
OCUPAÇÃO DE LEITOS DE UTI POR MACRORREGIÃO - SUS

SUL



	TOTAL	ADULTO	PEDIÁTRICO	NEONATAL
Leitos ativos	227	191	13	23
Taxa de ocupação	96,0%	98,4%	53,8%	100,0%
Ocupados por Covid-19	118 (52,0%)	117 (61,3%)	1 (7,7%)	0 (0,0%)
Outras enfermidades	100 (44,1%)	71 (37,2%)	6 (46,2%)	23 (100,0%)
Livres	9 (4,0%)	3 (1,6%)	6 (46,2%)	0 (0,0%)

VALE DO ITAJAÍ



	TOTAL	ADULTO	PEDIÁTRICO	NEONATAL
Leitos ativos	281	237	27	17
Taxa de ocupação	95,4%	96,2%	85,2%	100,0%
Ocupados por Covid-19	157 (55,9%)	156 (65,8%)	1 (3,7%)	0 (0,0%)
Outras enfermidades	111 (39,5%)	72 (30,4%)	22 (81,5%)	17 (100,0%)
Livres	13 (4,6%)	9 (3,8%)	4 (14,8%)	0 (0,0%)

SOLICITAÇÕES DE TRANSFERÊNCIA PARA LEITOS DE UTI COVID-19

Dados encaminhados pelos hospitais à Central de Regulação de Internações Macrorregionais

GRANDE OESTE - CHAPECÓ	0
MEIO OESTE - JOAÇABA	4
SERRA - LAGES	0
NORTE - JOINVILLE	2
VALE - BLUMENAU	0
FOZ - ITAJAÍ	0
SUL - CRICIÚMA	12
GRANDE FLORIANÓPOLIS	0
TOTAL	18

CORONAVÍRUS

Boletim Epidemiológico

25 de junho 2021

CASOS, ÓBITOS, RECUPERADOS E ATIVOS POR MUNICÍPIO E MACRORREGIÃO

GRANDE FLORIANÓPOLIS	179849	2472	175591	1786
- Águas Mornas	708	9	695	4
- Alfredo Wagner	807	7	799	1
- Angelina	514	2	504	8
- Anitápolis	330	4	322	4
- Antônio Carlos	1561	24	1516	21
- Biguaçu	10908	162	10589	157
- Canelinha	1273	16	1236	21
- Florianópolis	76877	1008	75225	644
- Garopaba	3213	40	3137	36
- Governador Celso Ramos	2517	25	2451	41
- Leoberto Leal	277	2	258	17
- Major Gercino	335	6	327	2
- Nova Trento	1884	12	1809	63
- Palhoça	27554	330	27013	211
- Paulo Lopes	1256	14	1215	27
- Rancho Queimado	431	2	417	12
- Santo Amaro da Imperatriz	3646	72	3547	27
- São Bonifácio	449	7	442	0
- São João Batista	4612	81	4440	91
- São José	33607	556	32758	293
- São Pedro de Alcântara	730	10	714	6
- Tijucas	6360	83	6177	100

- Gaspar	8009	159	7750	100
- Guabiruba	3491	44	3435	12
- Ibirama	1562	27	1501	34
- Imbuia	579	9	562	8
- Indaial	9287	119	9124	44
- Ituporanga	3263	56	3090	117
- José Boiteux	603	8	578	17
- Laurentino	1075	7	1030	38
- Lontras	1110	19	1039	52
- Mirim Doce	303	4	293	6
- Petrolândia	711	24	664	23
- Pomerode	5032	62	4794	176
- Pouso Redondo	1729	28	1628	73
- Presidente Getúlio	1721	33	1637	51
- Presidente Nereu	125	4	112	9
- Rio do Campo	558	8	535	15
- Rio do Oeste	711	8	684	19
- Rio do Sul	8740	119	8298	323
- Rio dos Cedros	943	25	908	10
- Rodeio	1439	24	1413	2
- Salete	779	8	754	17
- Santa Terezinha	419	3	379	37
- Taió	2160	19	2094	47
- Timbó	6671	80	6470	121
- Trombudo Central	1181	21	1135	25
- Vidal Ramos	543	9	486	48
- Vitor Meireles	402	3	372	27
- Witmarsum	326	4	279	43

VALE DO ITAJAÍ	150050	1895	14466 4	3491
- Agrolândia	1562	25	1442	95
- Agronômica	629	13	597	19
- Apiúna	818	15	788	15
- Ascurra	1142	10	1118	14
- Atalanta	430	11	408	11
- Aurora	812	14	771	27
- Benedito Novo	1014	18	971	25
- Blumenau	50618	556	48816	1246
- Botuverá	895	8	876	11
- Braço do Trombudo	632	5	602	25
- Brusque	26769	273	26030	466
- Chapadão do Lageado	364	3	342	19
- Dona Emma	476	5	448	23
- Doutor Pedrinho	417	5	411	1

FOZ DO RIO ITAJAÍ	108385	1847	104485	2053
- Balneário Camboriú	24024	359	23329	336
- Balneário Piçarras	4650	52	4529	69
- Bombinhas	3423	56	3335	32
- Camboriú	12253	153	11957	143
- Ilhota	1758	27	1718	13
- Itajaí	31583	647	30001	935
- Itapema	11744	230	11430	84
- Luiz Alves	1998	12	1940	46
- Navegantes	9104	176	8659	269

CORONAVÍRUS

Boletim Epidemiológico

25 de junho 2021

CASOS, ÓBITOS, RECUPERADOS E ATIVOS POR MUNICÍPIO E MACRORREGIÃO

- Penha	5144	83	4958	103	- Cocal do Sul	3371	54	3198	119
- Porto Belo	2704	52	2629	23	- Criciúma	36044	576	34652	816
PL. NORTE E NORDESTE	198703	3289	191496	3918	- Ermo	342	5	332	5
- Araquari	3503	73	3380	50	- Forquilha	5630	51	5345	234
- Balneário Barra do Sul	1393	40	1338	15	- Grão-Pará	1241	8	1188	45
- Barra Velha	4081	95	3876	110	- Gravatal	2110	47	2034	29
- Bela Vista do Toldo	79	3	76	0	- Içara	6868	116	6591	161
- Campo Alegre	1230	36	1148	46	- Imaruí	1028	20	1002	6
- Canoinhas	6250	93	5899	258	- Imbituba	6609	102	6462	45
- Corupá	1706	37	1646	23	- Jacinto Machado	1331	31	1266	34
- Garuva	1952	30	1904	18	- Jaguaruna	3222	53	3121	48
- Guaramirim	6289	80	6168	41	- Laguna	5115	137	4870	108
- Irineópolis	742	12	693	37	- Lauro Müller	2392	43	2249	100
- Itaiópolis	2611	50	2495	66	- Maracajá	1133	19	1086	28
- Itapoá	3269	65	3160	44	- Meleiro	1154	21	1110	23
- Jaraguá do Sul	29824	358	28812	654	- Morro da Fumaça	3337	39	3210	88
- Joinville	95068	1556	92080	1432	- Morro Grande	530	5	520	5
- Mafra	5189	106	4945	138	- Nova Veneza	2771	29	2695	47
- Major Vieira	472	4	444	24	- Orleans	5009	76	4758	175
- Massaranduba	2384	19	2318	47	- Passo de Torres	1181	23	1122	36
- Monte Castelo	876	21	771	84	- Pedras Grandes	698	22	672	4
- Papanduva	1285	43	1230	12	- Pescaria Brava	1816	22	1770	24
- Porto União	4129	76	3924	129	- Praia Grande	1092	16	1061	15
- Rio Negrinho	5267	109	4921	237	- Rio Fortuna	754	8	735	11
- São Bento do Sul	8413	145	8066	202	- Sangão	1760	12	1714	34
- São Francisco do Sul	6725	134	6507	84	- Santa Rosa de Lima	300	5	295	0
- São João do Itaperiú	618	12	606	0	- Santa Rosa do Sul	1187	24	1132	31
- Schroeder	3264	34	3143	87	- São João do Sul	987	13	955	19
- Três Barras	2084	58	1946	80	- São Ludgero	2889	35	2731	123
SUL	164683	2839	158006	3838	- São Martinho	732	14	716	2
- Araranguá	10191	235	9702	254	- Siderópolis	1256	44	1195	17
- Armazém	1385	30	1346	9	- Sombrio	3523	73	3364	86
- Balneário Arroio do Silva	2017	54	1919	44	- Timbé do Sul	848	15	822	11
- Balneário Gaivota	1244	33	1182	29	- Treviso	838	11	797	30
- Balneário Rincão	1367	43	1289	35	- Treze de Maio	1139	11	1097	31
- Braço do Norte	8207	98	7857	252	- Tubarão	20071	412	19271	388
- Capivari de Baixo	4345	70	4174	101	- Turvo	1990	24	1920	46
					- Urussanga	3629	60	3479	90

CORONAVÍRUS

Boletim Epidemiológico

25 de junho 2021

CASOS, ÓBITOS, RECUPERADOS E ATIVOS POR MUNICÍPIO E MACRORREGIÃO

MEIO OESTE E SERRA	132282	2375	126249	3658
- Abdon Batista	411	4	394	13
- Água Doce	1226	15	1178	33
- Alto Bela Vista	177	3	166	8
- Anita Garibaldi	1161	10	1126	25
- Arabutã	414	8	401	5
- Arroio Trinta	589	13	564	12
- Bocaina do Sul	375	3	363	9
- Bom Jardim da Serra	601	4	586	11
- Bom Retiro	775	16	705	54
- Brunópolis	265	8	254	3
- Caçador	5803	242	5395	166
- Calmon	35	4	30	1
- Campo Belo do Sul	751	22	718	11
- Campos Novos	5660	110	5424	126
- Capão Alto	161	2	146	13
- Capinzal	4804	44	4653	107
- Catanduvas	1853	28	1760	65
- Celso Ramos	431	5	414	12
- Cerro Negro	162	4	152	6
- Concórdia	13938	180	13520	238
- Correia Pinto	1413	55	1289	69
- Curitibanos	4710	153	4391	166
- Erval Velho	829	10	765	54
- Fraiburgo	4569	90	4314	165
- Frei Rogério	332	7	313	12
- Herval d'Oeste	4267	59	4089	119
- Ibiam	215	4	208	3
- Ibicaré	502	8	481	13
- Iomerê	291	8	276	7
- Ipira	436	7	418	11
- Ipumirim	817	9	747	61
- Irani	1561	18	1512	31
- Itá	996	21	947	28
- Jaborá	920	7	882	31
- Joaçaba	6179	70	5940	169
- Lacerdópolis	436	4	426	6
- Lages	25950	484	24632	834
- Lebon Régis	1085	50	948	87

- Lindóia do Sul	901	11	880	10
- Luzerna	1009	13	969	27
- Macieira	144	5	132	7
- Matos Costa	166	2	162	2
- Monte Carlo	1235	38	1146	51
- Otacílio Costa	3361	57	3161	143
- Ouro	1558	18	1500	40
- Paineira	168	5	159	4
- Palmeira	319	4	301	14
- Peritiba	426	4	407	15
- Pinheiro Preto	525	8	512	5
- Piratuba	558	10	542	6
- Ponte Alta	532	12	500	20
- Ponte Alta do Norte	294	7	286	1
- Presidente Castello Branco	445	4	427	14
- Rio das Antas	610	10	554	46
- Rio Rufino	227	5	216	6
- Salto Veloso	676	8	629	39
- Santa Cecília	1282	23	1229	30
- São Cristóvão do Sul	170	12	151	7
- São Joaquim	2872	72	2741	59
- São José do Cerrito	666	10	646	10
- Seara	2650	28	2575	47
- Tangará	1345	30	1284	31
- Timbó Grande	726	15	694	17
- Treze Tílias	898	11	858	29
- Urubici	720	25	689	6
- Urupema	252	3	247	2
- Vargem	490	3	484	3
- Vargem Bonita	773	8	749	16
- Videira	9997	109	9744	144
- Xavantina	370	5	358	7
- Zortéa	817	11	790	16

GRANDE OESTE	107712	1911	103001	2800
- Abelardo Luz	1489	52	1402	35
- Águas de Chapecó	448	7	425	16
- Águas Frias	521	3	494	24
- Anchieta	654	9	622	23

CORONAVÍRUS

Boletim Epidemiológico

25 de junho 2021

CASOS, ÓBITOS, RECUPERADOS E ATIVOS POR MUNICÍPIO E MACRORREGIÃO

- Arvoredo	300	4	296	0	- Novo Horizonte	185		174	11
- Bandeirante	354	4	345	5	- Ouro Verde	326	11	306	9
- Barra Bonita	183	2	169	12	- Paial	205	4	201	0
- Belmonte	261	5	247	9	- Palma Sola	931	16	902	13
- Bom Jesus	433	8	388	37	- Palmitos	1687	39	1612	36
- Bom Jesus do Oeste	183	6	174	3	- Paraíso	73	5	66	2
- Caibi	618	12	587	19	- Passos Maia	313	12	280	21
- Campo Erê	1168	10	1074	84	- Pinhalzinho	3238	34	3100	104
- Caxambu do Sul	508	10	489	9	- Planalto Alegre	274	9	254	11
- Chapecó	35325	649	34173	503	- Ponte Serrada	1232	43	1146	43
- Cordilheira Alta	563	8	549	6	- Princesa	398	8	365	25
- Coronel Freitas	1639	25	1573	41	- Quilombo	1492	40	1386	66
- Coronel Martins	207	3	188	16	- Riqueza	536	15	475	46
- Cunha Porã	980	24	896	60	- Romelândia	383	8	356	19
- Cunchataí	192	1	189	2	- Saltinho	234	4	216	14
- Descanso	936	18	854	64	- Santa Helena	85	4	79	2
- Dionísio Cerqueira	1889	44	1800	45	- Santa Terezinha do Progresso	308	3	301	4
- Entre Rios	655	8	632	15	- Santiago do Sul	142	2	137	3
- Faxinal dos Guedes	1741	28	1655	58	- São Bernardino	331	3	313	15
- Flor do Sertão	150		139	11	- São Carlos	778	19	720	39
- Formosa do Sul	367	6	351	10	- São Domingos	1204	18	1150	36
- Galvão	412	7	365	40	- São João do Oeste	506	7	463	36
- Guaraciaba	1669	23	1618	28	- São José do Cedro	1768	22	1668	78
- Guarujá do Sul	506	10	487	9	- São Lourenço do Oeste	946	37	885	24
- Guatambu	775	17	747	11	- São Miguel da Boa Vista	269	4	255	10
- Iporã do Oeste	656	10	585	61	- São Miguel do Oeste	4901	62	4746	93
- Ipuaçú	1024	11	1003	10	- Saudades	924	9	903	12
- Iraceminha	476	3	423	50	- Serra Alta	288	5	269	14
- Irati	292	8	282	2	- Sul Brasil	532	7	515	10
- Itapiranga	2078	14	2027	37	- Tigrinhos	326	1	325	0
- Jardinópolis	361	4	357	0	- Tunápolis	1038	8	993	37
- Jupiá	263	4	254	5	- União do Oeste	348	11	329	8
- Lajeado Grande	233	5	225	3	- Vargeão	309	5	293	11
- Maravilha	4399	62	4290	47	- Xanxerê	9519	162	9115	242
- Marema	241	13	212	16	- Xaxim	4060	104	3748	208
- Modelo	397	11	373	13	- Outros estados				0
- Mondaiá	1007	10	949	48	- Outros países				0
- Nova Erechim	659	9	642	8	- Não informado				0
- Nova Itaberaba	411	3	405	3					

NOTAS EXPLICATIVAS

1 - O número de pacientes recuperados considera aqueles que tenham recebido alta hospitalar e tenham decorridos 14 dias do início dos sintomas sem evolução a óbito. Limitações: por forma de concepção dos sistemas de informação, os casos são registrados de forma única, portanto, pessoas que foram internadas após a inclusão no sistema de informação, ou tenham registrados mais de um evento de internação e alta, ou não estão encerrados no SIVEP-Gripe podem não ser considerados como casos recuperados.

2 - Eventual diferença entre o total de casos confirmados ou óbitos por sexo e o total geral diz respeito a situações em que o sexo não foi informado pelo notificador.

FONTES

SANTA CATARINA. Centro de Informática e Automação do Estado de Santa Catarina - CIASC. Plataforma BoaVista, com dados da Diretoria de Vigilância Epidemiológica vinculada à Superintendência de Vigilância em Saúde da Secretaria de Estado da Saúde. Acesso em: 25 jun 2021, 14h22

SANTA CATARINA. Secretaria de Estado da Saúde, Superintendência de Serviços Especializados e Regulação. Acesso em: 25 jun 2021, 14h06.

BRASIL. Ministério da Saúde. Painel Coronavírus. Disponível em: <https://covid.saude.gov.br/>. Acesso em: 25 jun 2021, 15h12.

Links úteis

www.coronavirus.sc.gov.br

Boletins epidemiológicos

Guia de convívio responsável

Triagem online

Portal da Transparência

***Clique e conecte-se
ao Governo de SC***



www.coronavirus.sc.gov.br

GOVERNO DE
SANTA CATARINA

