



# ***CORONAVÍRUS***

## **Boletim Epidemiológico**

21 de junho 2021

[www.coronavirus.sc.gov.br](http://www.coronavirus.sc.gov.br)

# CORONAVÍRUS

## Boletim Epidemiológico

21 de junho 2021

### DADOS GERAIS

**1.027.760**  
casos confirmados  
**+941**

**143.446**  
casos por milhão de habitantes  
**+131**

**991.760**  
pacientes recuperados  
**+3222**

**19.626**  
casos ativos  
**-2327**

**16.374**  
óbitos  
**+46**

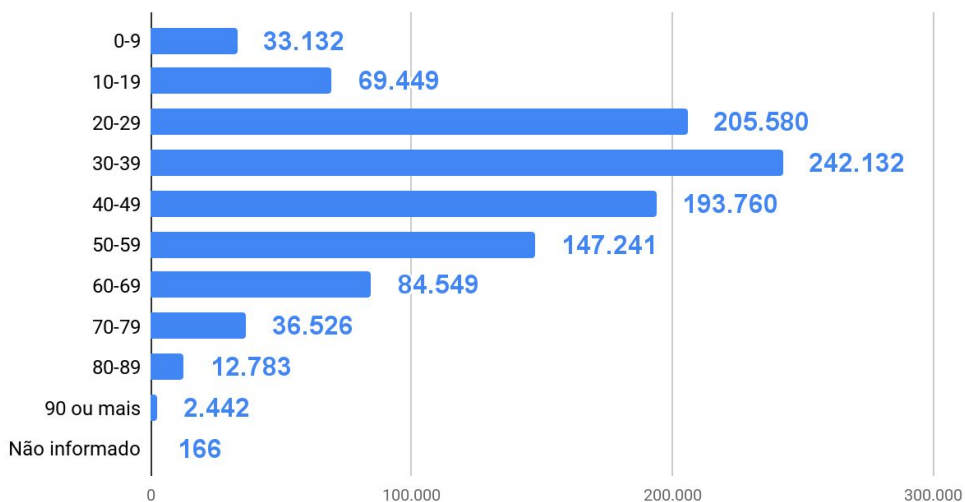
**2.285**  
óbitos por milhão de habitantes  
**+6**

**1,59%**  
taxa de letalidade

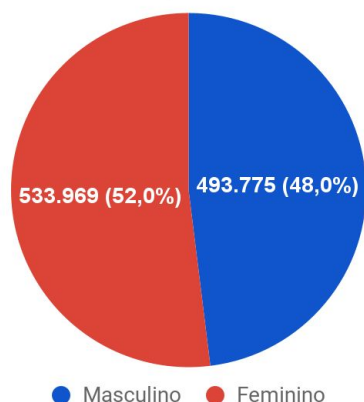
**14.363**  
Incidência

**TESTES** PCR **1.126.521** Rápidos: **1.216.308** Clínico-epidemiológico: **16.434** Em análise (Lacen): **374**

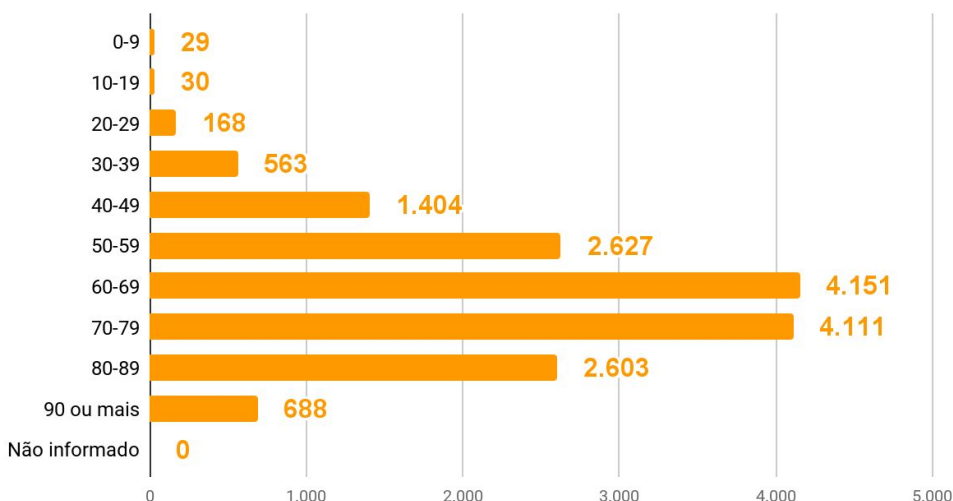
### Casos por faixa etária



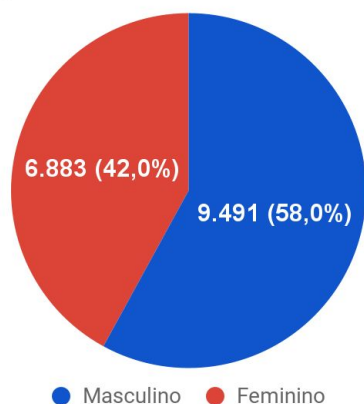
### Casos confirmados por sexo



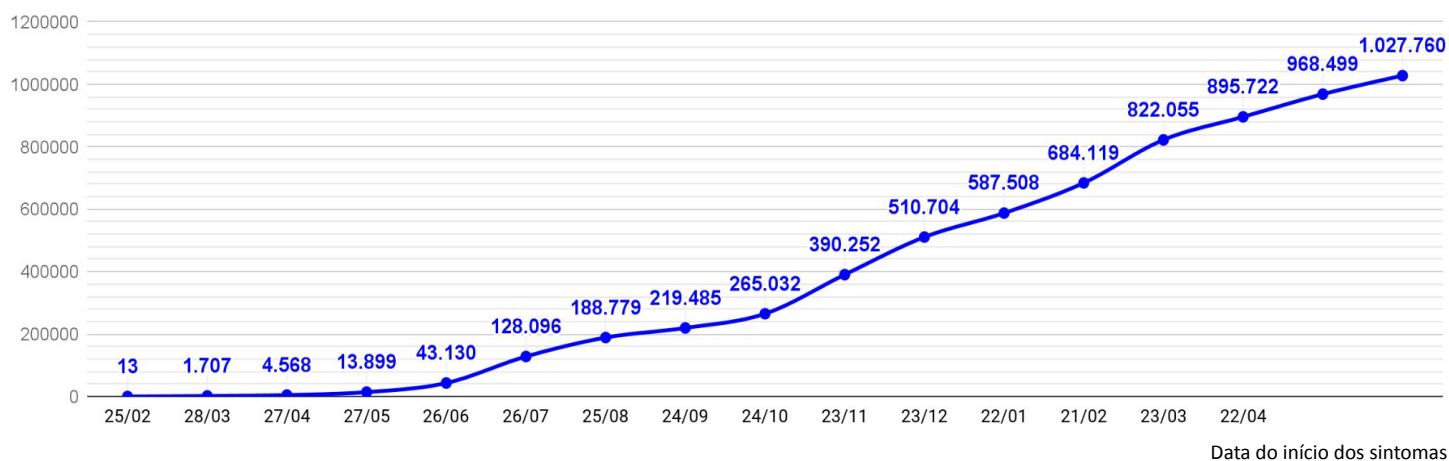
### Óbitos por faixa etária



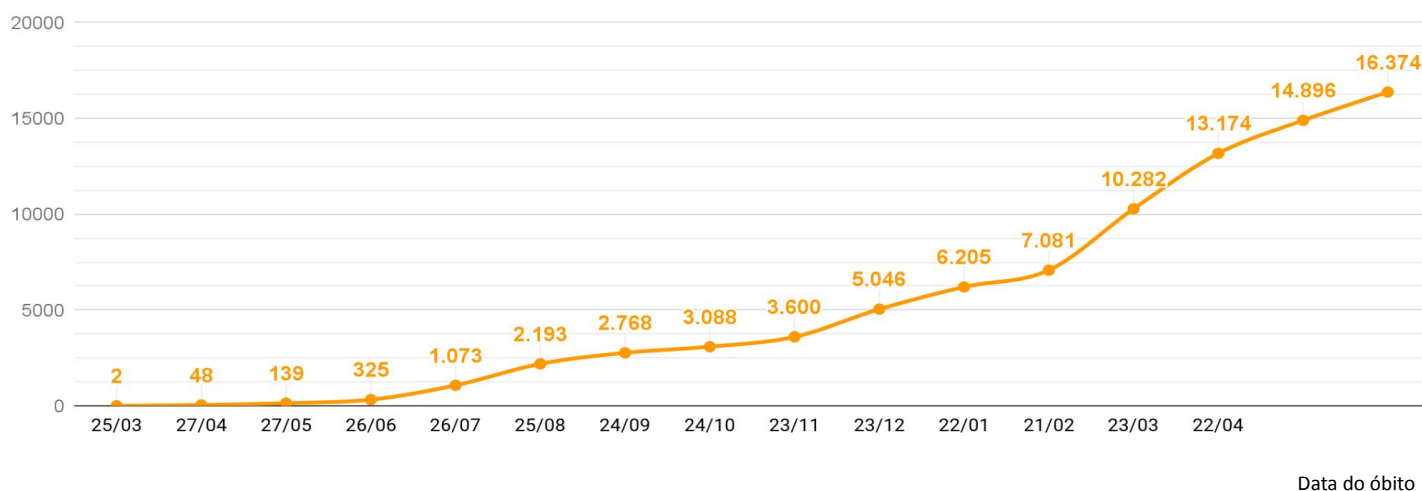
### Óbitos por sexo



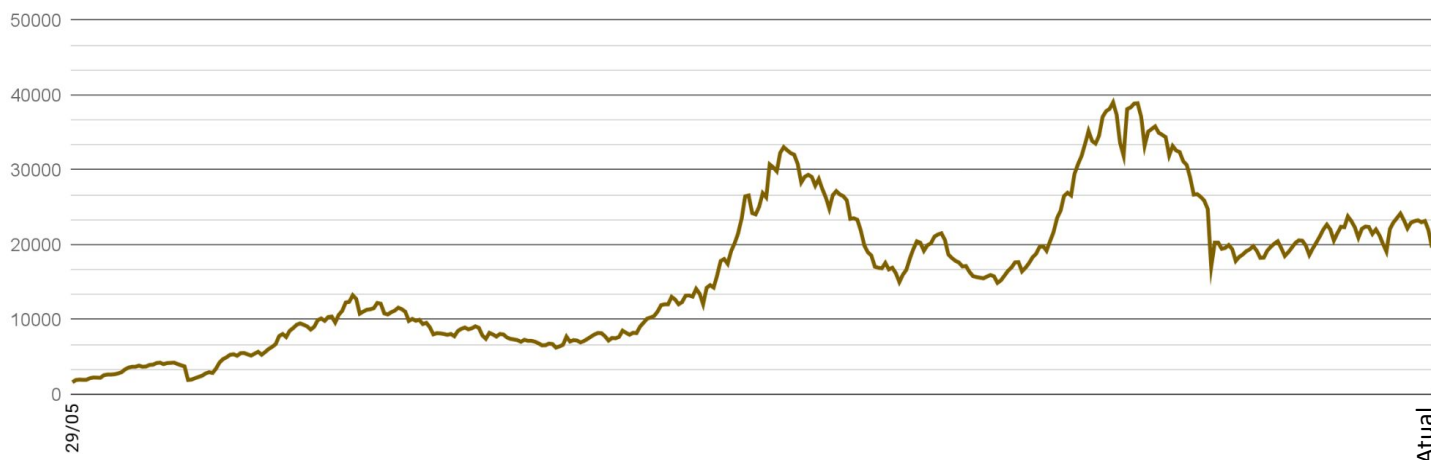
### EVOLUÇÃO DO CASOS CONFIRMADOS (ACUMULADO)



### EVOLUÇÃO DOS ÓBITOS (ACUMULADO)



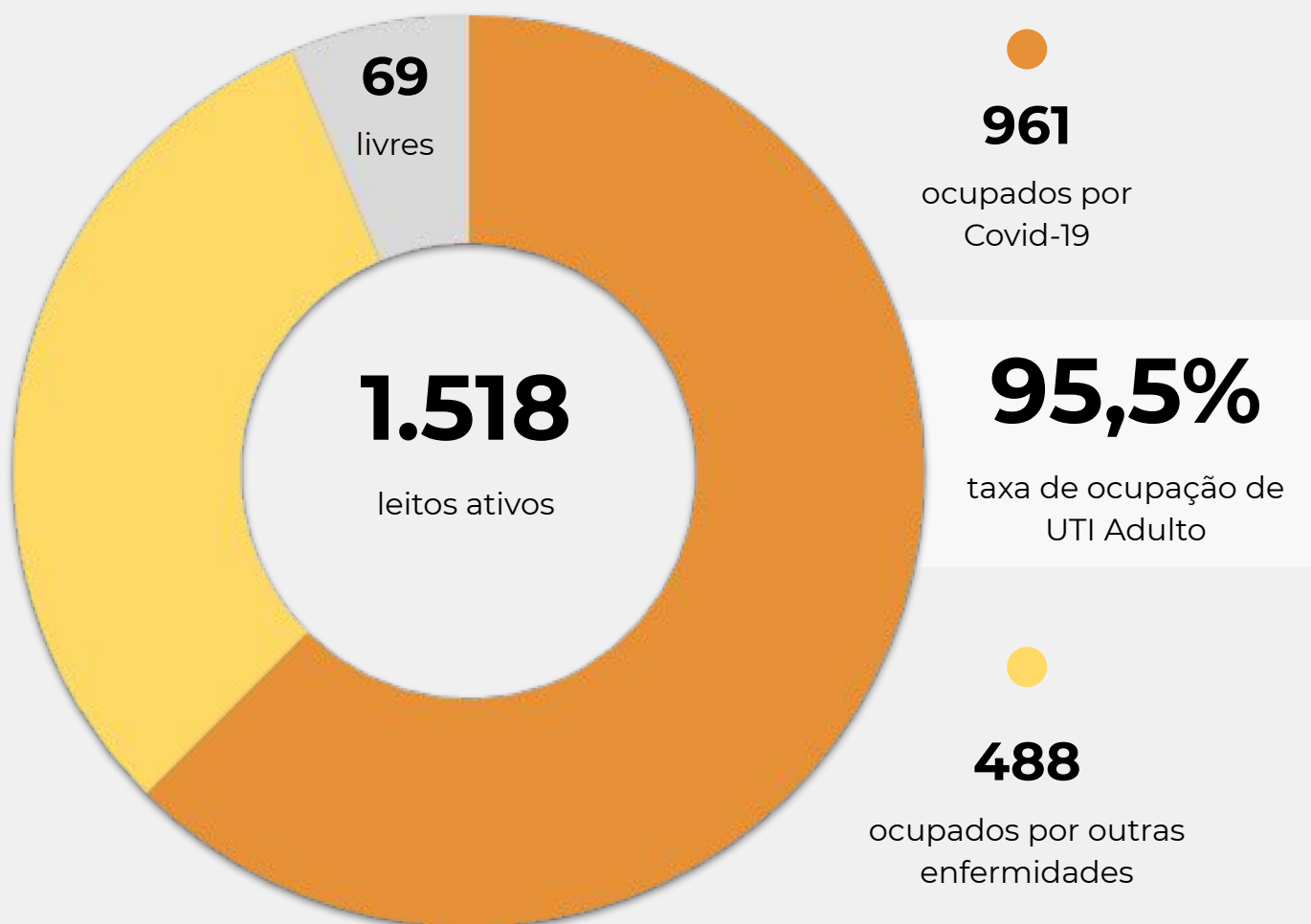
### EVOLUÇÃO DOS CASOS ATIVOS



### OCUPAÇÃO DE LEITOS DE UTI (TOTAL GERAL DO SUS E REDE PRIVADA)

	SUS			REDE PRIVADA			TOTAL		
	Confirmados	Suspeitos	Total	Confirmados	Suspeitos	Total	Confirmados	Suspeitos	TOTAL
Internações em UTI	929	42	<b>971</b>	95	4	<b>99</b>	1024	46	<b>1070</b>
Ventilação mecânica	447	17	<b>464</b>	53	3	<b>56</b>	500	20	<b>520</b>

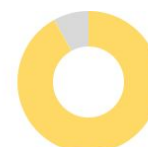
### OCUPAÇÃO DE LEITOS DE UTI ADULTO - SUS



**TEMPO MÉDIO DE PERMANÊNCIA NA UTI (PACIENTES COM COVID-19): 13,9 dias**

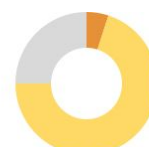
### OCUPAÇÃO DE LEITOS DE UTI POR MACRORREGIÃO - SUS

#### SANTA CATARINA (TOTAL)



	TOTAL	ADULTO	PEDIÁTRICO	NEONATAL
Leitos ativos	<b>1.824</b>	<b>1.518</b>	<b>119</b>	<b>187</b>
Taxa de ocupação	<b>93,6%</b>	<b>95,5%</b>	<b>73,1%</b>	<b>92,0%</b>
Ocupados por Covid-19	<b>971</b> (53,2%)	<b>961</b> (63,3%)	<b>10</b> (8,4%)	<b>0</b> (0,0%)
Outras enfermidades	<b>737</b> (40,4%)	<b>488</b> (32,1%)	<b>77</b> (64,7%)	<b>172</b> (92,0%)
Livres	<b>116</b> (6,4%)	<b>69</b> (4,5%)	<b>32</b> (26,9%)	<b>15</b> (8,0%)

#### GRANDE FLORIANÓPOLIS



	TOTAL	ADULTO	PEDIÁTRICO	NEONATAL
Leitos ativos	<b>285</b>	<b>231</b>	<b>20</b>	<b>34</b>
Taxa de ocupação	<b>84,6%</b>	<b>85,3%</b>	<b>75,0%</b>	<b>85,3%</b>
Ocupados por Covid-19	<b>98</b> (34,4%)	<b>97</b> (42,0%)	<b>1</b> (5,0%)	<b>0</b> (0,0%)
Outras enfermidades	<b>143</b> (50,2%)	<b>100</b> (43,3%)	<b>14</b> (70,0%)	<b>29</b> (85,3%)
Livres	<b>44</b> (15,4%)	<b>34</b> (14,7%)	<b>5</b> (25,0%)	<b>5</b> (14,7%)

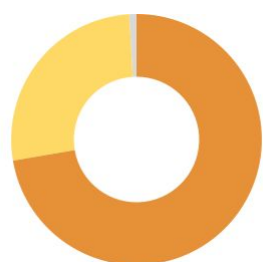
### OCUPAÇÃO DE LEITOS DE UTI POR MACRORREGIÃO - SUS

#### FOZ DO RIO ITAJAÍ



	TOTAL	ADULTO	PEDIÁTRICO	NEONATAL
Leitos ativos	175	145	14	16
Taxa de ocupação	92,6%	93,8%	71,4%	100,0%
Ocupados por Covid-19	100	98	2	0
	57,1%	67,6%	14,3%	0,0%
Outras enfermidades	62	38	8	16
	35,4%	26,2%	57,1%	100,0%
Livres	13	9	4	0
	7,4%	6,2%	28,6%	0,0%

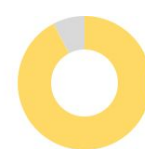
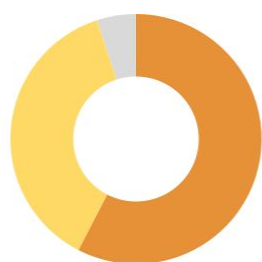
#### GRANDE OESTE



	TOTAL	ADULTO	PEDIÁTRICO	NEONATAL
Leitos ativos	213	189	6	18
Taxa de ocupação	99,1%	99,5%	83,3%	100,0%
Ocupados por Covid-19	154	154	0	0
	72,3%	81,5%	0,0%	0,0%
Outras enfermidades	57	34	5	18
	26,8%	18,0%	83,3%	100,0%
Livres	2	1	1	0
	0,9%	0,5%	16,7%	0,0%

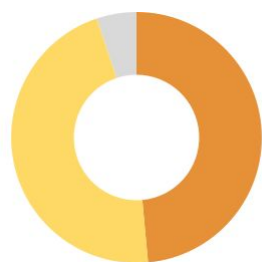
### OCUPAÇÃO DE LEITOS DE UTI POR MACRORREGIÃO - SUS

#### MEIO OESTE E SERRA CATARINENSE



	TOTAL	ADULTO	PEDIÁTRICO	NEONATAL
Leitos ativos	<b>238</b>	<b>196</b>	<b>16</b>	<b>26</b>
Taxa de ocupação	<b>95,0%</b>	<b>99,5%</b>	<b>43,8%</b>	<b>92,3%</b>
Ocupados por Covid-19	<b>137</b>   57,6%	<b>137</b>   69,9%	<b>0</b>   0,0%	<b>0</b>   0,0%
Outras enfermidades	<b>89</b>   37,4%	<b>58</b>   29,6%	<b>7</b>   43,8%	<b>24</b>   92,3%
Livres	<b>12</b>   5,0%	<b>1</b>   0,5%	<b>9</b>   56,3%	<b>2</b>   7,7%

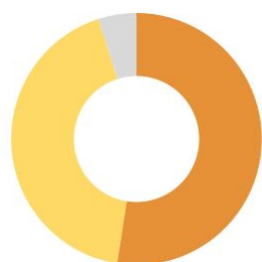
#### PLANALTO NORTE E NORDESTE



	TOTAL	ADULTO	PEDIÁTRICO	NEONATAL
Leitos ativos	<b>408</b>	<b>331</b>	<b>23</b>	<b>54</b>
Taxa de ocupação	<b>94,9%</b>	<b>94,9%</b>	<b>91,3%</b>	<b>96,3%</b>
Ocupados por Covid-19	<b>198</b>   48,5%	<b>195</b>   58,9%	<b>3</b>   13,0%	<b>0</b>   0,0%
Outras enfermidades	<b>189</b>   46,3%	<b>119</b>   36,0%	<b>18</b>   78,3%	<b>52</b>   96,3%
Livres	<b>21</b>   5,1%	<b>17</b>   5,1%	<b>2</b>   8,7%	<b>2</b>   3,7%

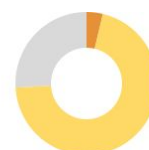
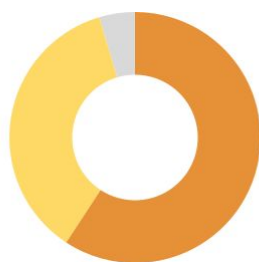
### OCUPAÇÃO DE LEITOS DE UTI POR MACRORREGIÃO - SUS

**SUL**



	TOTAL		ADULTO		PEDIÁTRICO		NEONATAL	
Leitos ativos	223		187		13		23	
Taxa de ocupação	95,1%		99,5%		69,2%		73,9%	
Ocupados por Covid-19	117	52,5%	114	61,0%	3	23,1%	0	0,0%
Outras enfermidades	95	42,6%	72	38,5%	6	46,2%	17	73,9%
Livres	11	4,9%	1	0,5%	4	30,8%	6	26,1%

**VALE DO ITAJAÍ**



	TOTAL		ADULTO		PEDIÁTRICO		NEONATAL	
Leitos ativos	282		239		27		16	
Taxa de ocupação	95,4%		97,5%		74,1%		100,0%	
Ocupados por Covid-19	167	59,2%	166	69,5%	1	3,7%	0	0,0%
Outras enfermidades	102	36,2%	67	28,0%	19	70,4%	16	100,0%
Livres	13	4,6%	6	2,5%	7	25,9%	0	0,0%



### SOLICITAÇÕES DE TRANSFERÊNCIA PARA LEITOS DE UTI COVID-19

Dados encaminhados pelos hospitais à Central de Regulação de Internações Macrorregionais

<b>GRANDE OESTE - CHAPECÓ</b>	<b>6</b>
<b>MEIO OESTE - JOAÇABA</b>	<b>6</b>
<b>SERRA - LAGES</b>	<b>0</b>
<b>NORTE - JOINVILLE</b>	<b>16</b>
<b>VALE - BLUMENAU</b>	<b>0</b>
<b>FOZ - ITAJAÍ</b>	<b>0</b>
<b>SUL - CRICIÚMA</b>	<b>18</b>
<b>GRANDE FLORIANÓPOLIS</b>	<b>0</b>
<b>TOTAL</b>	<b>46</b>

# CORONAVÍRUS

## Boletim Epidemiológico

21 de junho 2021

### CASOS, ÓBITOS, RECUPERADOS E ATIVOS POR MUNICÍPIO E MACRORREGIÃO

<b>GRANDE FLORIANÓPOLIS</b>	<b>178818</b>	<b>2454</b>	<b>174583</b>	<b>1781</b>
- Águas Mornas	705	9	692	4
- Alfredo Wagner	661	7	653	1
- Angelina	509	2	496	11
- Anitápolis	326	4	321	1
- Antônio Carlos	1550	24	1501	25
- Biguaçu	10827	162	10534	131
- Canelinha	1259	16	1229	14
- Florianópolis	76621	1001	74899	721
- Garopaba	3179	39	3107	33
- Governador Celso Ramos	2491	25	2444	22
- Leoberto Leal	267	2	251	14
- Major Gercino	333	6	325	2
- Nova Trento	1841	12	1789	40
- Palhoça	27422	327	26883	212
- Paulo Lopes	1243	14	1212	17
- Rancho Queimado	423	2	412	9
- Santo Amaro da Imperatriz	3620	72	3521	27
- São Bonifácio	449	7	441	1
- São João Batista	4560	80	4401	79
- São José	33507	552	32631	324
- São Pedro de Alcântara	722	9	711	2
- Tijucas	6303	82	6130	91

<b>VALE DO ITAJAÍ</b>	<b>147725</b>	<b>1874</b>	<b>143129</b>	<b>2722</b>
- Agrolândia	1512	22	1404	86
- Agronômica	623	13	587	23
- Apiúna	813	15	781	17
- Ascurra	1136	10	1114	12
- Atalanta	421	11	402	8
- Aurora	802	14	759	29
- Benedito Novo	997	18	962	17
- Blumenau	49946	553	48368	1025
- Botuverá	885	8	872	5
- Braço do Trombudo	618	5	591	22
- Brusque	26315	273	25763	279
- Chapadão do Lageado	351	3	330	18
- Dona Emma	466	5	438	23
- Doutor Pedrinho	415	5	407	3

- Gaspar	7902	158	7712	32
- Guabiruba	3448	43	3390	15
- Ibirama	1511	27	1449	35
- Imbuia	575	9	559	7
- Indaial	9170	116	9013	41
- Ituporanga	3184	56	3053	75
- José Boiteux	593	8	574	11
- Laurentino	1057	6	1018	33
- Lontras	1090	19	1028	43
- Mirim Doce	299	4	289	6
- Petrolândia	707	22	656	29
- Pomerode	4918	62	4738	118
- Pouso Redondo	1693	26	1610	57
- Presidente Getúlio	1702	33	1612	57
- Presidente Nereu	124	4	112	8
- Rio do Campo	549	8	525	16
- Rio do Oeste	700	8	681	11
- Rio do Sul	8606	117	8186	303
- Rio dos Cedros	934	24	907	3
- Rodeio	1438	23	1413	2
- Salete	771	8	748	15
- Santa Terezinha	382	2	365	15
- Taió	2132	19	2071	42
- Timbó	6576	80	6418	78
- Trombudo Central	1158	21	1111	26
- Vidal Ramos	516	9	477	30
- Vitor Meireles	390	3	371	16
- Witmarsum	300	4	265	31

<b>FOZ DO RIO ITAJAÍ</b>	<b>106917</b>	<b>1827</b>	<b>103265</b>	<b>1825</b>
- Balneário Camboriú	23831	356	23202	273
- Balneário Piçarras	4578	49	4456	73
- Bombinhas	3404	56	3322	26
- Camboriú	12168	153	11873	142
- Ilhota	1745	27	1704	14
- Itajaí	30816	641	29340	835
- Itapema	11646	228	11340	78
- Luiz Alves	1978	12	1929	37
- Navegantes	8979	172	8547	260

# CORONAVÍRUS

## Boletim Epidemiológico

21 de junho 2021

### CASOS, ÓBITOS, RECUPERADOS E ATIVOS POR MUNICÍPIO E MACRORREGIÃO

- Penha	5095	83	4933	79
- Porto Belo	2677	50	2619	8

<b>PL. NORTE E NORDESTE</b>	<b>195806</b>	<b>3233</b>	<b>189089</b>	<b>3484</b>
- Araquari	3477	73	3356	48
- Balneário Barra do Sul	1387	40	1327	20
- Barra Velha	4023	93	3848	82
- Bela Vista do Toldo	79	3	74	2
- Campo Alegre	1205	34	1129	42
- Canoinhas	6150	92	5803	255
- Corupá	1688	35	1633	20
- Garuva	1945	30	1887	28
- Guaramirim	6261	79	6134	48
- Irineópolis	726	12	647	67
- Itaiópolis	2584	50	2451	83
- Itapoá	3244	65	3129	50
- Jaraguá do Sul	29323	353	28393	577
- Joinville	94103	1542	91310	1251
- Mafra	5015	102	4787	126
- Major Vieira	454	4	436	14
- Massaranduba	2337	18	2293	26
- Monte Castelo	836	21	747	68
- Papanduva	1059	43	1005	11
- Porto União	4066	76	3880	110
- Rio Negrinho	5095	105	4840	150
- São Bento do Sul	8226	130	7910	186
- São Francisco do Sul	6657	131	6461	65
- São João do Itaperiú	616	12	604	0
- Schroeder	3211	33	3097	81
- Três Barras	2039	57	1908	74

<b>SUL</b>	<b>162435</b>	<b>2790</b>	<b>156078</b>	<b>3567</b>
- Araranguá	10048	232	9592	224
- Armazém	1381	30	1341	10
- Balneário Arroio do Silva	1995	54	1898	43
- Balneário Gaivota	1235	33	1171	31
- Balneário Rincão	1346	42	1279	25
- Braço do Norte	8075	94	7752	229
- Capivari de Baixo	4280	70	4124	86

- Cocal do Sul	3306	53	3119	134
- Criciúma	35580	562	34235	783
- Ermo	336	5	331	0
- Forquilha	5424	47	5222	155
- Grão-Pará	1224	8	1176	40
- Gravatal	2103	47	2023	33
- Içara	6782	114	6521	147
- Imaruí	1023	20	1001	2
- Imbituba	6584	101	6436	47
- Jacinto Machado	1312	30	1249	33
- Jaguaruna	3188	53	3082	53
- Laguna	5043	134	4805	104
- Lauro Müller	2320	41	2208	71
- Maracajá	1114	19	1063	32
- Meleiro	1145	21	1102	22
- Morro da Fumaça	3287	39	3173	75
- Morro Grande	529	5	511	13
- Nova Veneza	2736	29	2660	47
- Orleans	4920	76	4694	150
- Passo de Torres	1161	23	1115	23
- Pedras Grandes	694	22	666	6
- Pescaria Brava	1753	22	1718	13
- Praia Grande	1089	16	1060	13
- Rio Fortuna	746	8	724	14
- Sangão	1740	11	1709	20
- Santa Rosa de Lima	300	5	295	0
- Santa Rosa do Sul	1172	24	1111	37
- São João do Sul	981	13	946	22
- São Ludgero	2836	34	2681	121
- São Martinho	731	14	716	1
- Siderópolis	1213	42	1153	18
- Sombrio	3479	72	3325	82
- Timbé do Sul	840	15	813	12
- Treviso	808	10	781	17
- Treze de Maio	1126	11	1088	27
- Tubarão	19895	405	19111	379
- Turvo	1969	24	1902	43
- Urussanga	3586	60	3396	130

# CORONAVÍRUS

## Boletim Epidemiológico

21 de junho 2021

### CASOS, ÓBITOS, RECUPERADOS E ATIVOS POR MUNICÍPIO E MACRORREGIÃO

MEIO OESTE E SERRA	130133	2319	124086	3728
- Abdon Batista	397	4	392	1
- Água Doce	1219	15	1153	51
- Alto Bela Vista	171	3	161	7
- Anita Garibaldi	1138	10	1122	6
- Arabutã	413	8	390	15
- Arroio Trinta	585	13	558	14
- Bocaina do Sul	370	3	363	4
- Bom Jardim da Serra	592	4	584	4
- Bom Retiro	745	15	686	44
- Brunópolis	262	8	254	0
- Caçador	5691	231	5306	154
- Calmon	35	4	30	1
- Campo Belo do Sul	749	21	712	16
- Campos Novos	5600	107	5332	161
- Capão Alto	155	2	145	8
- Capinzal	4707	43	4566	98
- Catanduvas	1836	28	1733	75
- Celso Ramos	426	5	407	14
- Cerro Negro	158	4	152	2
- Concórdia	13709	176	13269	264
- Correia Pinto	1277	51	1198	28
- Curitibanos	4603	146	4308	149
- Erval Velho	807	10	752	45
- Fraiburgo	4500	88	4247	165
- Frei Rogério	323	7	297	19
- Herval d'Oeste	4209	58	4024	127
- Ibiam	209	4	203	2
- Ibicaré	498	8	472	18
- Iomerê	287	8	272	7
- Ipira	436	7	411	18
- Ipumirim	772	8	725	39
- Irani	1546	17	1496	33
- Itá	979	21	922	36
- Jaborá	907	7	865	35
- Joaçaba	6075	69	5806	200
- Lacerdópolis	431	4	423	4
- Lages	25588	478	24237	873
- Lebon Régis	1075	50	928	97

- Lindóia do Sul	890	11	861	18
- Luzerna	998	13	959	26
- Macieira	137	5	130	2
- Matos Costa	166	2	161	3
- Monte Carlo	1200	38	1111	51
- Otacílio Costa	3294	56	3117	121
- Ouro	1536	18	1477	41
- Paineira	165	5	153	7
- Palmeira	312	3	288	21
- Peritiba	414	4	399	11
- Pinheiro Preto	524	8	508	8
- Piratuba	557	10	539	8
- Ponte Alta	520	12	492	16
- Ponte Alta do Norte	291	7	284	0
- Presidente Castello Branco	439	4	425	10
- Rio das Antas	584	10	532	42
- Rio Rufino	226	5	216	5
- Salto Veloso	665	8	618	39
- Santa Cecília	1254	20	1211	23
- São Cristóvão do Sul	168	12	153	3
- São Joaquim	2847	70	2693	84
- São José do Cerrito	658	9	641	8
- Seara	2628	27	2534	67
- Tangará	1328	29	1269	30
- Timbó Grande	714	15	676	23
- Treze Tílias	882	10	847	25
- Urubici	719	25	689	5
- Urupema	251	3	244	4
- Vargem	493	3	482	8
- Vargem Bonita	774	7	743	24
- Videira	9842	109	9604	129
- Xavantina	367	5	352	10
- Zortéa	810	11	777	22

GRANDE OESTE	105926	1877	101530	2519
- Abelardo Luz	1456	49	1370	37
- Águas de Chapecó	438	7	417	14
- Águas Frias	511	2	488	21
- Anchieta	637	9	616	12

# CORONAVÍRUS

## Boletim Epidemiológico

21 de junho 2021

### CASOS, ÓBITOS, RECUPERADOS E ATIVOS POR MUNICÍPIO E MACRORREGIÃO

- Arvoredo	295	4	291	0	- Novo Horizonte	180		170	10
- Bandeirante	339	4	329	6	- Ouro Verde	319	10	302	7
- Barra Bonita	174	2	167	5	- Paial	205	4	201	0
- Belmonte	250	5	235	10	- Palma Sola	927	16	883	28
- Bom Jesus	408	7	376	25	- Palmitos	1630	37	1571	22
- Bom Jesus do Oeste	182	6	174	2	- Paraíso	70	5	65	0
- Caibi	605	12	570	23	- Passos Maia	302	12	264	26
- Campo Erê	1111	9	1036	66	- Pinhalzinho	3169	34	3038	97
- Caxambu do Sul	504	10	483	11	- Planalto Alegre	265	9	254	2
- Chapecó	35047	645	33959	443	- Ponte Serrada	1211	43	1120	48
- Cordilheira Alta	562	8	539	15	- Princesa	386	8	361	17
- Coronel Freitas	1608	25	1566	17	- Quilombo	1456	39	1362	55
- Coronel Martins	196	3	180	13	- Riqueza	509	15	460	34
- Cunha Porã	944	23	870	51	- Romelândia	371	8	340	23
- Cunhataí	191	1	185	5	- Saltinho	226	4	209	13
- Descanso	902	18	834	50	- Santa Helena	86	3	79	4
- Dionísio Cerqueira	1846	43	1760	43	- Santa Terezinha do Progresso	298	3	293	2
- Entre Rios	649	8	620	21	- Santiago do Sul	139	2	136	1
- Faxinal dos Guedes	1711	27	1632	52	- São Bernardino	322	3	301	18
- Flor do Sertão	142		133	9	- São Carlos	764	18	711	35
- Formosa do Sul	362	5	342	15	- São Domingos	1172	17	1113	42
- Galvão	374	7	351	16	- São João do Oeste	478	7	457	14
- Guaraciaba	1586	21	1543	22	- São José do Cedro	1725	22	1637	66
- Guarujá do Sul	498	10	478	10	- São Lourenço do Oeste	922	37	868	17
- Guatambu	764	17	742	5	- São Miguel da Boa Vista	264	4	251	9
- Iporã do Oeste	624	8	569	47	- São Miguel do Oeste	4799	62	4635	102
- Ipuçu	1021	11	992	18	- Saudades	923	9	897	17
- Iraceminha	447	2	407	38	- Serra Alta	282	5	267	10
- Irati	291	8	277	6	- Sul Brasil	502	7	487	8
- Itapiranga	2053	14	2013	26	- Tigrinhos	305	1	301	3
- Jardinópolis	361	4	357	0	- Tunápolis	1017	8	987	22
- Jupiá	259	4	246	9	- União do Oeste	343	11	328	4
- Lajeado Grande	232	5	218	9	- Vargeão	307	5	291	11
- Maravilha	4381	58	4269	54	- Xanxerê	9396	159	9003	234
- Marema	241	13	208	20	- Xaxim	4035	103	3725	207
- Modelo	387	11	366	10	- Outros estados				0
- Mondai	981	10	935	36	- Outros países				0
- Nova Erechim	657	9	631	17	- Não informado				0
- Nova Itaberaba	394	3	389	2					

### NOTAS EXPLICATIVAS

1 - O número de pacientes recuperados considera aqueles que tenham recebido alta hospitalar e tenham decorridos 14 dias do início dos sintomas sem evolução a óbito. Limitações: por forma de concepção dos sistemas de informação, os casos são registrados de forma única, portanto, pessoas que foram internadas após a inclusão no sistema de informação, ou tenham registrados mais de um evento de internação e alta, ou não estão encerrados no SIVEP-Gripe podem não ser considerados como casos recuperados.

2 - Eventual diferença entre o total de casos confirmados ou óbitos por sexo e o total geral diz respeito a situações em que o sexo não foi informado pelo notificador.

### FONTES

SANTA CATARINA. Centro de Informática e Automação do Estado de Santa Catarina - CIASC. Plataforma BoaVista, com dados da Diretoria de Vigilância Epidemiológica vinculada à Superintendência de Vigilância em Saúde da Secretaria de Estado da Saúde. Acesso em: 21 jun 2021, 14h22

SANTA CATARINA. Secretaria de Estado da Saúde, Superintendência de Serviços Especializados e Regulação. Acesso em: 21 jun 2021, 14h06.

BRASIL. Ministério da Saúde. Painel Coronavírus. Disponível em: <https://covid.saude.gov.br/>. Acesso em: 21 jun 2021, 15h12.

## *Links úteis*

**[www.coronavirus.sc.gov.br](http://www.coronavirus.sc.gov.br)**

Boletins epidemiológicos

Guia de convívio responsável

Triagem online

**Portal da Transparência**

***Clique e conecte-se  
ao Governo de SC***



**[www.coronavirus.sc.gov.br](http://www.coronavirus.sc.gov.br)**

GOVERNO DE  
**SANTA CATARINA**

