

# ***CORONAVÍRUS***

## **Boletim Epidemiológico**

23 de junho 2021

# CORONAVÍRUS

## Boletim Epidemiológico

23 de junho 2021

### DADOS GERAIS

**1.035.042**  
casos confirmados  
**+2914**

**144.462**  
casos por milhão de habitantes  
**+407**

**997.436**  
pacientes recuperados  
**+2713**

**21.110**  
casos ativos  
**+141**

**16.496**  
óbitos  
**+60**

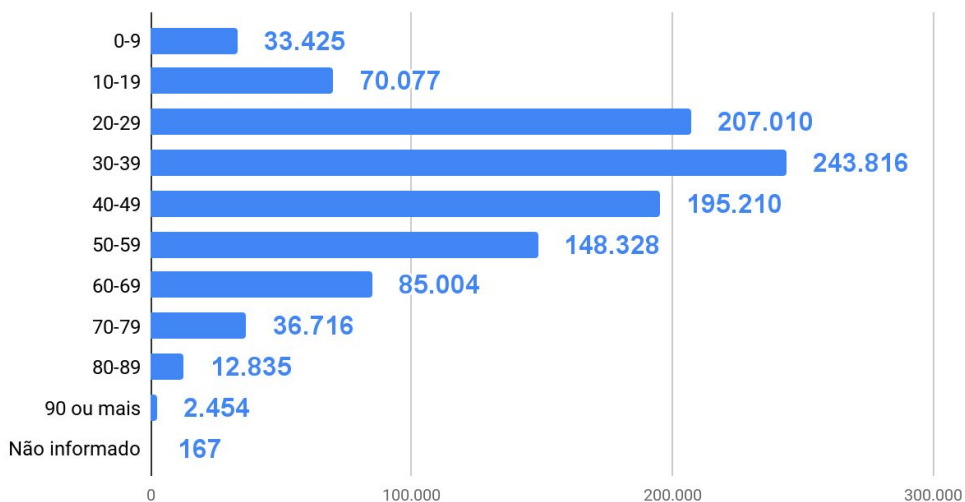
**2.302**  
óbitos por milhão de habitantes  
**+8**

**1,59%**  
taxa de letalidade

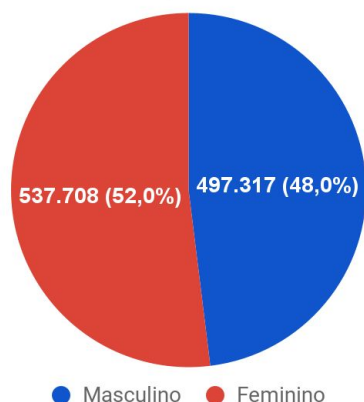
**14.464**  
Incidência

**TESTES** PCR **1.130.981** Rápidos: **1.227.053** Clínico-epidemiológico: **16.593** Em análise (Lacen): **1.618**

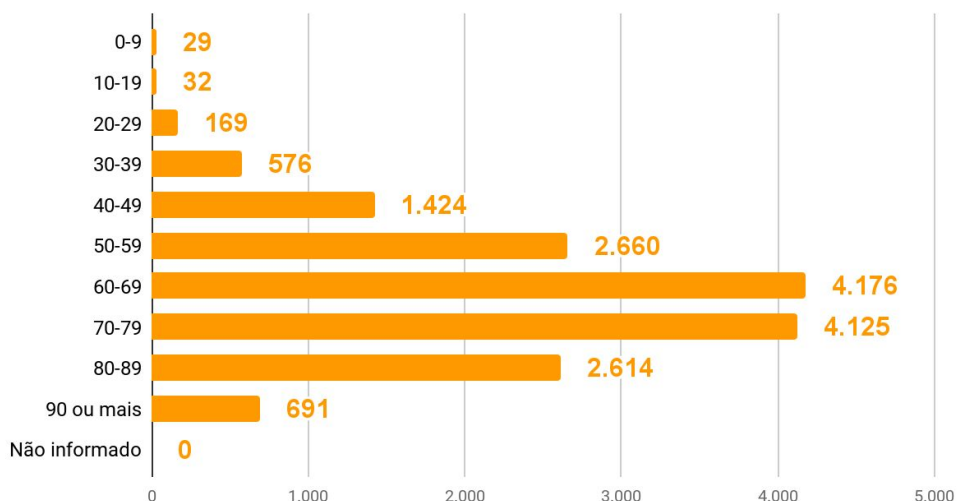
### Casos por faixa etária



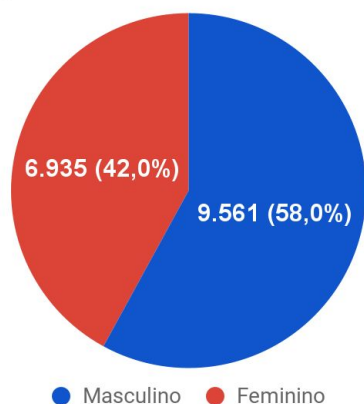
### Casos confirmados por sexo



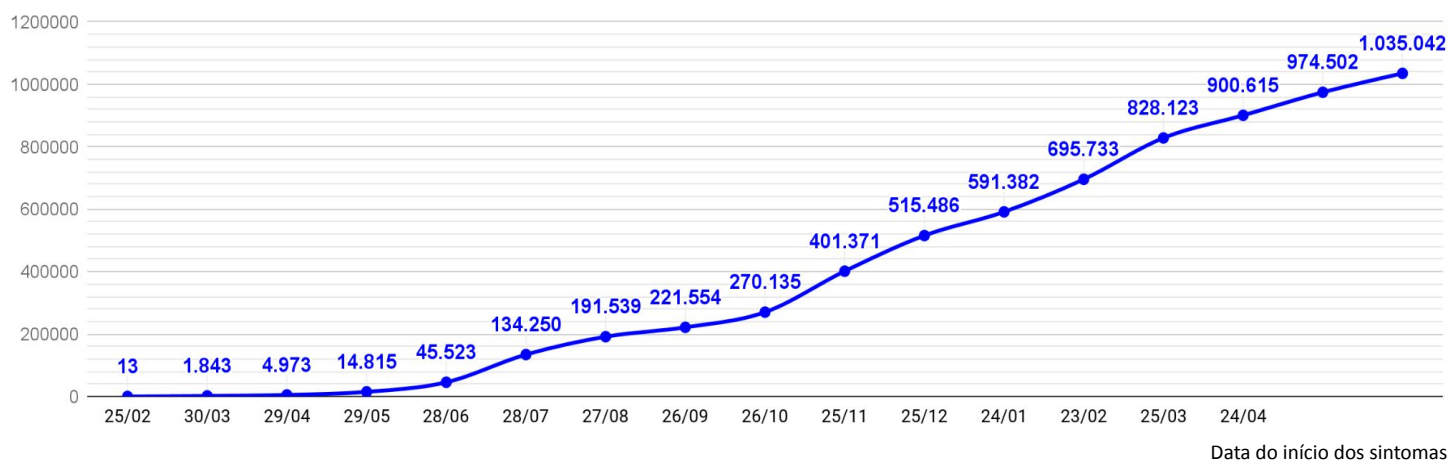
### Óbitos por faixa etária



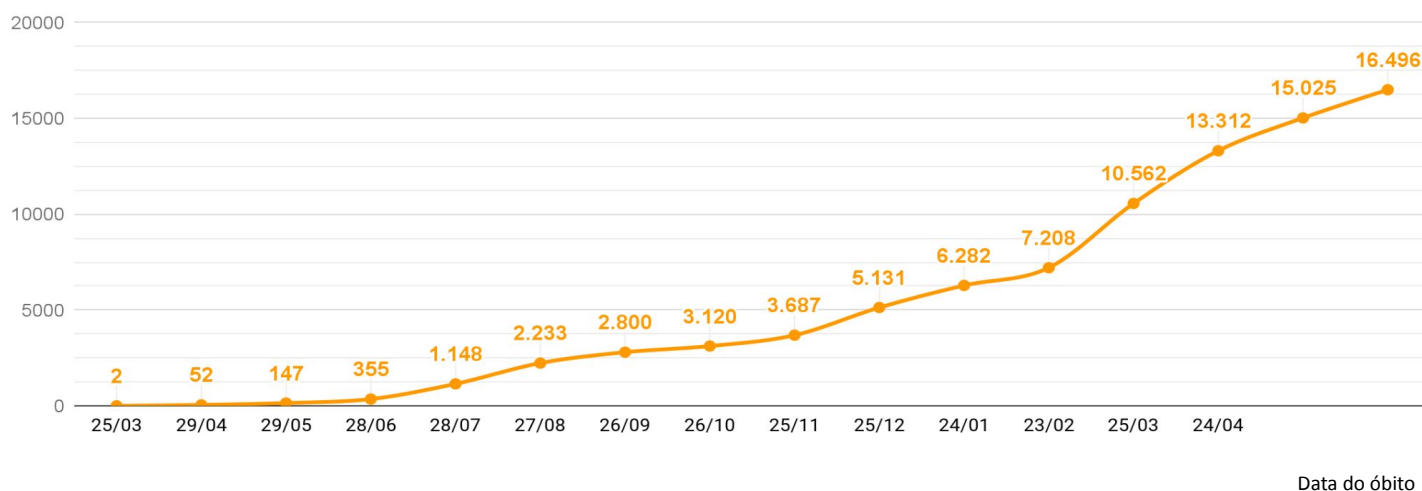
### Óbitos por sexo



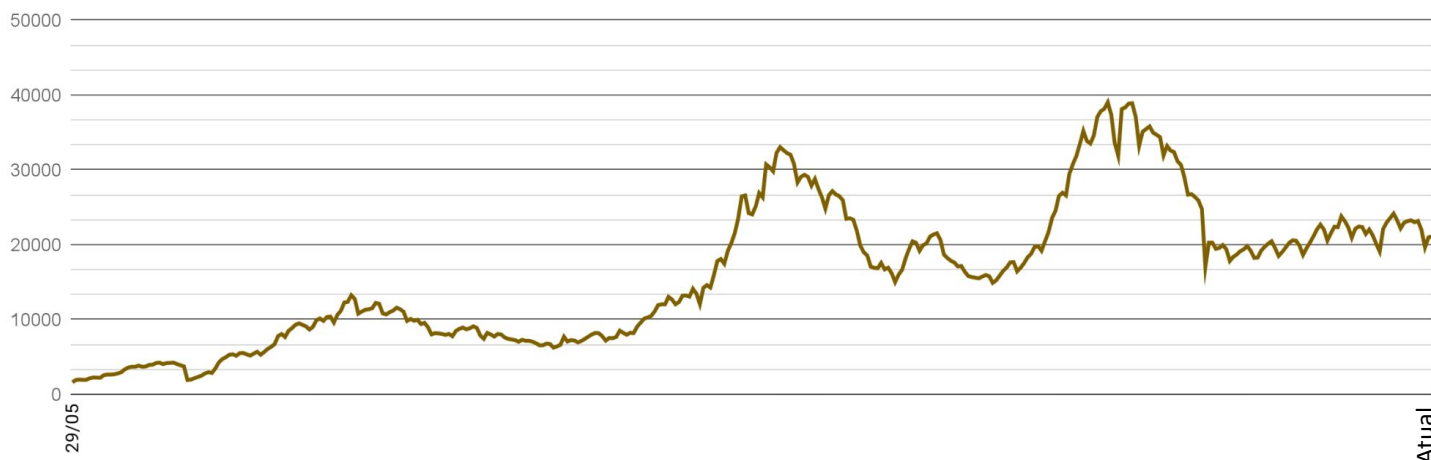
### EVOLUÇÃO DO CASOS CONFIRMADOS (ACUMULADO)



### EVOLUÇÃO DOS ÓBITOS (ACUMULADO)



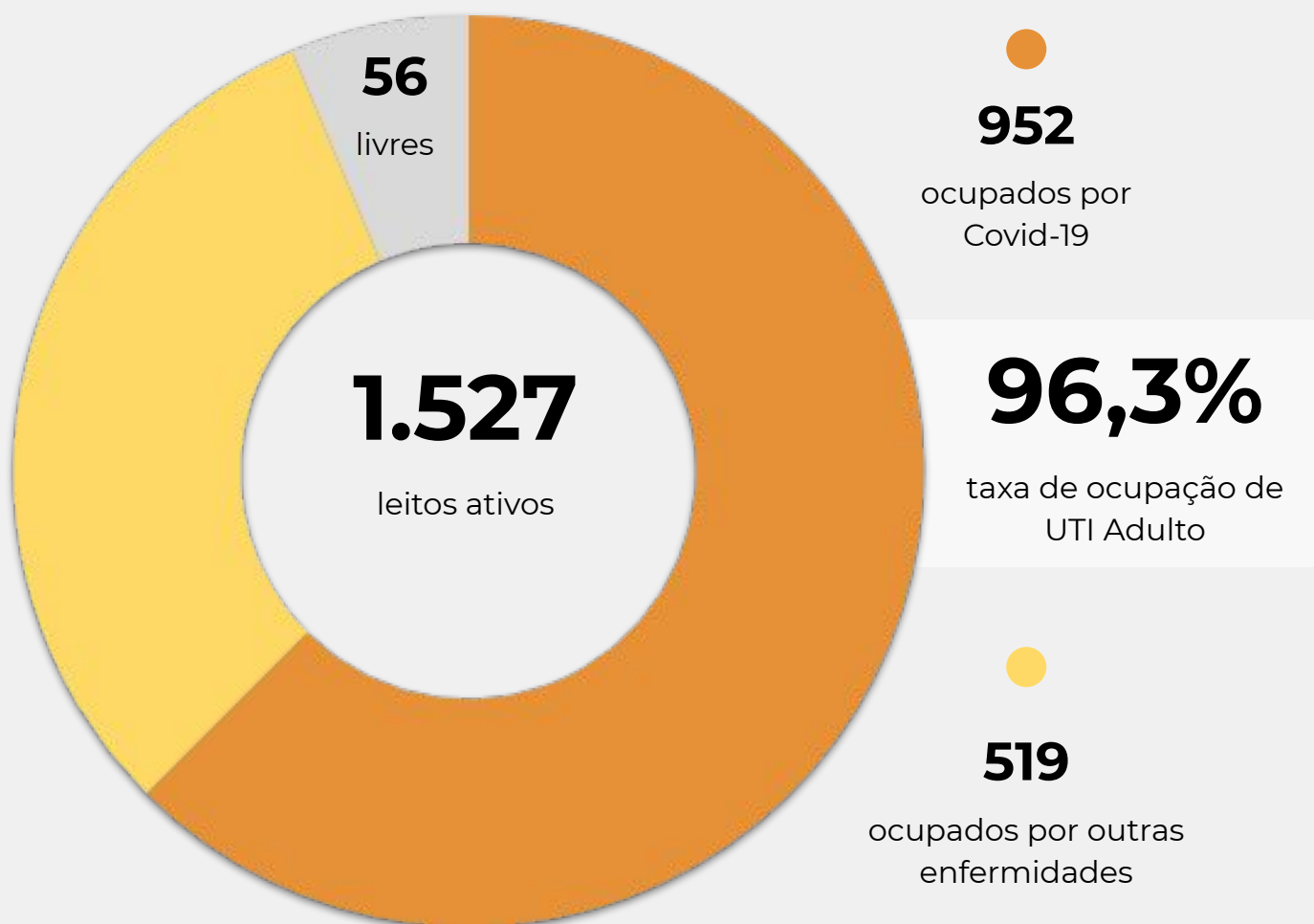
### EVOLUÇÃO DOS CASOS ATIVOS



### OCUPAÇÃO DE LEITOS DE UTI (TOTAL GERAL DO SUS E REDE PRIVADA)

	SUS			REDE PRIVADA			TOTAL		
	Confirmados	Suspeitos	Total	Confirmados	Suspeitos	Total	Confirmados	Suspeitos	TOTAL
Internações em UTI	922	38	<b>960</b>	92	3	<b>95</b>	1014	41	<b>1055</b>
Ventilação mecânica	443	11	<b>454</b>	48	2	<b>50</b>	491	13	<b>504</b>

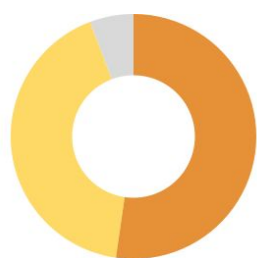
### OCUPAÇÃO DE LEITOS DE UTI ADULTO - SUS



**TEMPO MÉDIO DE PERMANÊNCIA NA UTI (PACIENTES COM COVID-19): 13,9 dias**

### OCUPAÇÃO DE LEITOS DE UTI POR MACRORREGIÃO - SUS

#### SANTA CATARINA (TOTAL)



	TOTAL	ADULTO	PEDIÁTRICO	NEONATAL
Leitos ativos	<b>1.836</b>	<b>1.527</b>	<b>118</b>	<b>191</b>
Taxa de ocupação	<b>94,2%</b>	<b>96,3%</b>	<b>72,9%</b>	<b>90,6%</b>
Ocupados por Covid-19	<b>960</b> (52,3%)	<b>952</b> (62,3%)	<b>8</b> (6,8%)	<b>0</b> (0,0%)
Outras enfermidades	<b>770</b> (41,9%)	<b>519</b> (34,0%)	<b>78</b> (66,1%)	<b>173</b> (90,6%)
Livres	<b>106</b> (5,8%)	<b>56</b> (3,7%)	<b>32</b> (27,1%)	<b>18</b> (9,4%)

#### GRANDE FLORIANÓPOLIS



	TOTAL	ADULTO	PEDIÁTRICO	NEONATAL
Leitos ativos	<b>281</b>	<b>226</b>	<b>20</b>	<b>35</b>
Taxa de ocupação	<b>85,4%</b>	<b>85,8%</b>	<b>70,0%</b>	<b>91,4%</b>
Ocupados por Covid-19	<b>91</b> (32,4%)	<b>91</b> (40,3%)	<b>0</b> (0,0%)	<b>0</b> (0,0%)
Outras enfermidades	<b>149</b> (53,0%)	<b>103</b> (45,6%)	<b>14</b> (70,0%)	<b>32</b> (91,4%)
Livres	<b>41</b> (14,6%)	<b>32</b> (14,2%)	<b>6</b> (30,0%)	<b>3</b> (8,6%)

### OCUPAÇÃO DE LEITOS DE UTI POR MACRORREGIÃO - SUS

#### FOZ DO RIO ITAJAÍ



#### TOTAL

#### ADULTO

#### PEDIÁTRICO

#### NEONATAL

Leitos ativos

**176**

**146**

**14**

**16**

Taxa de ocupação

**93,8%**

**95,9%**

**71,4%**

**93,8%**

Ocupados por Covid-19

**102** 58,0%

**100** 68,5%

**2** 14,3%

**0** 0,0%

Outras enfermidades

**63** 35,8%

**40** 27,4%

**8** 57,1%

**15** 93,8%

Livres

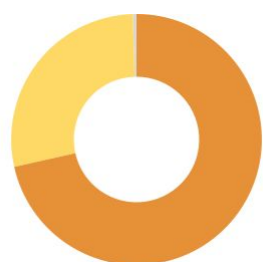
**11** 6,3%

**6** 4,1%

**4** 28,6%

**1** 6,3%

#### GRANDE OESTE



#### TOTAL

#### ADULTO

#### PEDIÁTRICO

#### NEONATAL

Leitos ativos

**214**

**190**

**6**

**18**

Taxa de ocupação

**99,5%**

**100,0%**

**83,3%**

**100,0%**

Ocupados por Covid-19

**153** 71,5%

**153** 80,5%

**0** 0,0%

**0** 0,0%

Outras enfermidades

**60** 28,0%

**37** 19,5%

**5** 83,3%

**18** 100,0%

Livres

**1** 0,5%

**0** 0,0%

**1** 16,7%

**0** 0,0%

### OCUPAÇÃO DE LEITOS DE UTI POR MACRORREGIÃO - SUS

#### MEIO OESTE E SERRA CATARINENSE



	TOTAL	ADULTO	PEDIÁTRICO	NEONATAL
Leitos ativos	<b>244</b>	<b>202</b>	<b>16</b>	<b>26</b>
Taxa de ocupação	<b>94,3%</b>	<b>99,0%</b>	<b>43,8%</b>	<b>88,5%</b>
Ocupados por Covid-19	<b>140</b> (57,4%)	<b>140</b> (69,3%)	<b>0</b> (0,0%)	<b>0</b> (0,0%)
Outras enfermidades	<b>90</b> (36,9%)	<b>60</b> (29,7%)	<b>7</b> (43,8%)	<b>23</b> (88,5%)
Livres	<b>14</b> (5,7%)	<b>2</b> (1,0%)	<b>9</b> (56,3%)	<b>3</b> (11,5%)

#### PLANALTO NORTE E NORDESTE



	TOTAL	ADULTO	PEDIÁTRICO	NEONATAL
Leitos ativos	<b>407</b>	<b>330</b>	<b>23</b>	<b>54</b>
Taxa de ocupação	<b>95,6%</b>	<b>97,6%</b>	<b>82,6%</b>	<b>88,9%</b>
Ocupados por Covid-19	<b>198</b> (48,6%)	<b>195</b> (59,1%)	<b>3</b> (13,0%)	<b>0</b> (0,0%)
Outras enfermidades	<b>191</b> (46,9%)	<b>127</b> (38,5%)	<b>16</b> (69,6%)	<b>48</b> (88,9%)
Livres	<b>18</b> (4,4%)	<b>8</b> (2,4%)	<b>4</b> (17,4%)	<b>6</b> (11,1%)

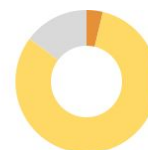
### OCUPAÇÃO DE LEITOS DE UTI POR MACRORREGIÃO - SUS

**SUL**



	TOTAL	ADULTO	PEDIÁTRICO	NEONATAL
Leitos ativos	<b>226</b>	<b>190</b>	<b>12</b>	<b>24</b>
Taxa de ocupação	<b>94,2%</b>	<b>97,9%</b>	<b>66,7%</b>	<b>79,2%</b>
Ocupados por Covid-19	<b>114</b> (50,4%)	<b>112</b> (58,9%)	<b>2</b> (16,7%)	<b>0</b> (0,0%)
Outras enfermidades	<b>99</b> (43,8%)	<b>74</b> (38,9%)	<b>6</b> (50,0%)	<b>19</b> (79,2%)
Livres	<b>13</b> (5,8%)	<b>4</b> (2,1%)	<b>4</b> (33,3%)	<b>5</b> (20,8%)

**VALE DO ITAJAÍ**



	TOTAL	ADULTO	PEDIÁTRICO	NEONATAL
Leitos ativos	<b>288</b>	<b>243</b>	<b>27</b>	<b>18</b>
Taxa de ocupação	<b>97,2%</b>	<b>98,4%</b>	<b>85,2%</b>	<b>100,0%</b>
Ocupados por Covid-19	<b>162</b> (56,3%)	<b>161</b> (66,3%)	<b>1</b> (3,7%)	<b>0</b> (0,0%)
Outras enfermidades	<b>118</b> (41,0%)	<b>78</b> (32,1%)	<b>22</b> (81,5%)	<b>18</b> (100,0%)
Livres	<b>8</b> (2,8%)	<b>4</b> (1,6%)	<b>4</b> (14,8%)	<b>0</b> (0,0%)



### SOLICITAÇÕES DE TRANSFERÊNCIA PARA LEITOS DE UTI COVID-19

Dados encaminhados pelos hospitais à Central de Regulação de Internações Macrorregionais

<b>GRANDE OESTE - CHAPECÓ</b>	<b>2</b>
<b>MEIO OESTE - JOAÇABA</b>	<b>7</b>
<b>SERRA - LAGES</b>	<b>0</b>
<b>NORTE - JOINVILLE</b>	<b>3</b>
<b>VALE - BLUMENAU</b>	<b>0</b>
<b>FOZ - ITAJAÍ</b>	<b>0</b>
<b>SUL - CRICIÚMA</b>	<b>23</b>
<b>GRANDE FLORIANÓPOLIS</b>	<b>0</b>
<b>TOTAL</b>	<b>35</b>

# CORONAVÍRUS

## Boletim Epidemiológico

23 de junho 2021

### CASOS, ÓBITOS, RECUPERADOS E ATIVOS POR MUNICÍPIO E MACRORREGIÃO

<b>GRANDE FLORIANÓPOLIS</b>	<b>179222</b>	<b>2466</b>	<b>175033</b>	<b>1723</b>
- Águas Mornas	706	9	693	4
- Alfredo Wagner	682	7	674	1
- Angelina	512	2	497	13
- Anitápolis	326	4	321	1
- Antônio Carlos	1552	24	1507	21
- Biguaçu	10858	162	10561	135
- Canelinha	1263	16	1233	14
- Florianópolis	76711	1006	75073	632
- Garopaba	3192	40	3118	34
- Governador Celso Ramos	2503	25	2444	34
- Leoberto Leal	274	2	254	18
- Major Gercino	334	6	325	3
- Nova Trento	1862	12	1795	55
- Palhoça	27491	329	26950	212
- Paulo Lopes	1247	14	1212	21
- Rancho Queimado	425	2	414	9
- Santo Amaro da Imperatriz	3634	72	3538	24
- São Bonifácio	449	7	442	0
- São João Batista	4597	80	4417	100
- São José	33547	555	32701	291
- São Pedro de Alcântara	728	10	713	5
- Tijucas	6329	82	6151	96

<b>VALE DO ITAJAÍ</b>	<b>149105</b>	<b>1884</b>	<b>143768</b>	<b>3453</b>
- Agrolândia	1547	22	1415	110
- Agronômica	626	13	592	21
- Apiúna	817	15	785	17
- Ascurra	1139	10	1115	14
- Atalanta	423	11	406	6
- Aurora	809	14	763	32
- Benedito Novo	1006	18	967	21
- Blumenau	50317	555	48557	1205
- Botuverá	890	8	875	7
- Braço do Trombudo	626	5	596	25
- Brusque	26672	273	25880	519
- Chapadão do Lageado	354	3	331	20
- Dona Emma	472	5	442	25
- Doutor Pedrinho	417	5	411	1

- Gaspar	7984	159	7727	98
- Guabiruba	3471	44	3412	15
- Ibirama	1525	27	1463	35
- Imbuia	579	9	560	10
- Indaial	9201	118	9041	42
- Ituporanga	3237	56	3067	114
- José Boiteux	600	8	576	16
- Laurentino	1068	6	1023	39
- Lontras	1099	19	1033	47
- Mirim Doce	301	4	290	7
- Petrolândia	712	23	661	28
- Pomerode	4977	62	4766	149
- Pouso Redondo	1713	26	1620	67
- Presidente Getúlio	1712	33	1628	51
- Presidente Nereu	125	4	112	9
- Rio do Campo	556	8	530	18
- Rio do Oeste	710	8	682	20
- Rio do Sul	8683	119	8229	335
- Rio dos Cedros	940	24	907	9
- Rodeio	1438	24	1413	1
- Salete	775	8	750	17
- Santa Terezinha	402	2	375	25
- Taió	2147	19	2084	44
- Timbó	6629	80	6436	113
- Trombudo Central	1167	21	1121	25
- Vidal Ramos	527	9	480	38
- Vitor Meireles	393	3	372	18
- Witmarsum	319	4	275	40

<b>FOZ DO RIO ITAJAÍ</b>	<b>107714</b>	<b>1838</b>	<b>103942</b>	<b>1934</b>
- Balneário Camboriú	23948	357	23266	325
- Balneário Piçarras	4622	50	4497	75
- Bombinhas	3408	56	3328	24
- Camboriú	12206	153	11922	131
- Ilhota	1756	27	1713	16
- Itajaí	31248	644	29728	876
- Itapema	11708	229	11400	79
- Luiz Alves	1988	12	1934	42
- Navegantes	9034	176	8600	258

# CORONAVÍRUS

## Boletim Epidemiológico

23 de junho 2021

### CASOS, ÓBITOS, RECUPERADOS E ATIVOS POR MUNICÍPIO E MACRORREGIÃO

- Penha	5101	83	4934	84	- Cocal do Sul	3342	53	3159	130
- Porto Belo	2695	51	2620	24	- Criciúma	35810	568	34440	802
					- Ermo	341	5	332	4
<b>PL. NORTE E NORDESTE</b>	<b>197319</b>	<b>3257</b>	<b>190331</b>	<b>3731</b>	- Forquilha	5525	48	5290	187
- Araquari	3484	74	3363	47	- Grão-Pará	1227	8	1179	40
- Balneário Barra do Sul	1390	40	1331	19	- Gravatal	2108	47	2027	34
- Barra Velha	4050	94	3861	95	- Içara	6821	116	6552	153
- Bela Vista do Toldo	79	3	75	1	- Imaruí	1023	20	1002	1
- Campo Alegre	1209	35	1138	36	- Imbituba	6598	102	6450	46
- Canoinhas	6217	94	5864	259	- Jacinto Machado	1325	31	1251	43
- Corupá	1699	36	1642	21	- Jaguaruna	3203	53	3103	47
- Garuva	1953	30	1898	25	- Laguna	5069	134	4835	100
- Guaramirim	6278	80	6153	45	- Lauro Müller	2356	42	2228	86
- Irineópolis	736	12	671	53	- Maracajá	1121	19	1075	27
- Itaiópolis	2606	50	2473	83	- Meleiro	1147	21	1106	20
- Itapoá	3258	65	3146	47	- Morro da Fumaça	3309	39	3191	79
- Jaraguá do Sul	29594	354	28605	635	- Morro Grande	529	5	515	9
- Joinville	94555	1548	91695	1312	- Nova Veneza	2751	29	2674	48
- Mafra	5147	103	4895	149	- Orleans	4974	76	4722	176
- Major Vieira	466	4	439	23	- Passo de Torres	1170	23	1119	28
- Massaranduba	2357	19	2298	40	- Pedras Grandes	696	22	669	5
- Monte Castelo	863	21	765	77	- Pescaria Brava	1776	22	1723	31
- Papanduva	1177	43	1123	11	- Praia Grande	1091	16	1061	14
- Porto União	4099	76	3900	123	- Rio Fortuna	753	8	729	16
- Rio Negrinho	5206	108	4876	222	- Sangão	1754	11	1711	32
- São Bento do Sul	8287	131	7983	173	- Santa Rosa de Lima	300	5	295	0
- São Francisco do Sul	6685	133	6489	63	- Santa Rosa do Sul	1184	24	1123	37
- São João do Itaperiú	616	12	604	0	- São João do Sul	984	13	950	21
- Schroeder	3239	34	3121	84	- São Ludgero	2868	35	2701	132
- Três Barras	2069	58	1923	88	- São Martinho	731	14	716	1
					- Siderópolis	1231	43	1172	16
<b>SUL</b>	<b>163532</b>	<b>2817</b>	<b>156963</b>	<b>3752</b>	- Sombrio	3499	72	3342	85
- Araranguá	10113	234	9651	228	- Timbé do Sul	843	15	819	9
- Armazém	1383	30	1340	13	- Treviso	834	10	788	36
- Balneário Arroio do Silva	2004	54	1904	46	- Treze de Maio	1130	11	1090	29
- Balneário Gaivota	1241	33	1181	27	- Tubarão	19982	412	19182	388
- Balneário Rincão	1359	43	1285	31	- Turvo	1981	24	1911	46
- Braço do Norte	8130	97	7796	237	- Urussanga	3613	60	3432	121
- Capivari de Baixo	4303	70	4142	91					

# CORONAVÍRUS

## Boletim Epidemiológico

23 de junho 2021

### CASOS, ÓBITOS, RECUPERADOS E ATIVOS POR MUNICÍPIO E MACRORREGIÃO

MEIO OESTE E SERRA	131222	2344	125127	3751
- Abdon Batista	406	4	392	10
- Água Doce	1224	15	1165	44
- Alto Bela Vista	174	3	162	9
- Anita Garibaldi	1150	10	1124	16
- Arabutã	414	8	394	12
- Arroio Trinta	586	13	560	13
- Bocaina do Sul	370	3	363	4
- Bom Jardim da Serra	592	4	583	5
- Bom Retiro	760	16	693	51
- Brunópolis	264	8	254	2
- Caçador	5754	237	5363	154
- Calmon	35	4	30	1
- Campo Belo do Sul	751	21	717	13
- Campos Novos	5636	108	5386	142
- Capão Alto	156	2	145	9
- Capinzal	4748	43	4601	104
- Catanduvas	1847	28	1743	76
- Celso Ramos	429	5	409	15
- Cerro Negro	159	4	152	3
- Concórdia	13845	177	13397	271
- Correia Pinto	1320	52	1219	49
- Curitibanos	4661	147	4343	171
- Erval Velho	819	10	759	50
- Fraiburgo	4532	89	4282	161
- Frei Rogério	328	7	306	15
- Herval d'Oeste	4233	59	4049	125
- Ibiam	214	4	206	4
- Ibicaré	500	8	477	15
- Iomerê	289	8	275	6
- Ipira	437	7	413	17
- Ipumirim	801	8	734	59
- Irani	1555	18	1506	31
- Itá	992	21	935	36
- Jaborá	918	7	872	39
- Joaçaba	6132	70	5865	197
- Lacerdópolis	433	4	423	6
- Lages	25756	482	24416	858
- Lebon Régis	1081	50	942	89

- Lindóia do Sul	901	11	870	20
- Luzerna	1006	13	965	28
- Macieira	140	5	131	4
- Matos Costa	166	2	161	3
- Monte Carlo	1216	38	1130	48
- Otacílio Costa	3319	56	3135	128
- Ouro	1548	18	1490	40
- Paineira	168	5	155	8
- Palmeira	313	4	296	13
- Peritiba	419	4	402	13
- Pinheiro Preto	525	8	510	7
- Piratuba	558	10	541	7
- Ponte Alta	522	11	495	16
- Ponte Alta do Norte	293	7	286	0
- Presidente Castello Branco	440	4	426	10
- Rio das Antas	594	10	548	36
- Rio Rufino	226	5	216	5
- Salto Veloso	672	8	620	44
- Santa Cecília	1267	21	1219	27
- São Cristóvão do Sul	170	12	153	5
- São Joaquim	2854	72	2720	62
- São José do Cerrito	661	9	644	8
- Seara	2644	28	2558	58
- Tangará	1338	30	1278	30
- Timbó Grande	721	15	686	20
- Treze Tílias	886	11	856	19
- Urubici	720	25	689	6
- Urupema	252	3	246	3
- Vargem	496	3	490	3
- Vargem Bonita	778	7	748	23
- Videira	9925	109	9672	144
- Xavantina	369	5	352	12
- Zortéa	814	11	784	19

GRANDE OESTE	106928	1890	102272	2766
- Abelardo Luz	1479	51	1390	38
- Águas de Chapecó	447	7	419	21
- Águas Frias	514	2	491	21
- Anchieta	644	9	619	16

# CORONAVÍRUS

## Boletim Epidemiológico

23 de junho 2021

### CASOS, ÓBITOS, RECUPERADOS E ATIVOS POR MUNICÍPIO E MACRORREGIÃO

- Arvoredo	295	4	291	0	- Novo Horizonte	184		172	12
- Bandeirante	350	4	338	8	- Ouro Verde	323	11	303	9
- Barra Bonita	181	2	169	10	- Paial	205	4	201	0
- Belmonte	257	5	240	12	- Palma Sola	929	16	896	17
- Bom Jesus	426	7	383	36	- Palmitos	1684	39	1600	45
- Bom Jesus do Oeste	182	6	174	2	- Paraíso	72	5	66	1
- Caibi	617	12	581	24	- Passos Maia	312	12	266	34
- Campo Erê	1145	9	1055	81	- Pinhalzinho	3205	34	3073	98
- Caxambu do Sul	505	10	487	8	- Planalto Alegre	269	9	254	6
- Chapecó	35185	646	34063	476	- Ponte Serrada	1220	43	1135	42
- Cordilheira Alta	563	8	544	11	- Princesa	391	8	363	20
- Coronel Freitas	1610	25	1570	15	- Quilombo	1477	39	1379	59
- Coronel Martins	201	3	183	15	- Riqueza	523	15	465	43
- Cunha Porã	959	23	875	61	- Romelândia	380	8	344	28
- Cunhataí	192	1	185	6	- Saltinho	231	4	213	14
- Descanso	923	18	843	62	- Santa Helena	85	3	79	3
- Dionísio Cerqueira	1859	44	1774	41	- Santa Terezinha do Progresso	306	3	297	6
- Entre Rios	648	8	631	9	- Santiago do Sul	141	2	137	2
- Faxinal dos Guedes	1726	28	1645	53	- São Bernardino	331	3	311	17
- Flor do Sertão	148		136	12	- São Carlos	773	18	715	40
- Formosa do Sul	367	5	348	14	- São Domingos	1178	17	1132	29
- Galvão	399	7	358	34	- São João do Oeste	493	7	459	27
- Guaraciaba	1603	22	1558	23	- São José do Cedro	1749	22	1647	80
- Guarujá do Sul	503	10	482	11	- São Lourenço do Oeste	942	37	882	23
- Guatambu	771	17	746	8	- São Miguel da Boa Vista	266	4	252	10
- Iporã do Oeste	646	8	573	65	- São Miguel do Oeste	4878	62	4708	108
- Ipuçu	1023	11	997	15	- Saudades	923	9	901	13
- Iraceminha	470	2	414	54	- Serra Alta	284	5	268	11
- Irati	292	8	281	3	- Sul Brasil	521	7	502	12
- Itapiranga	2060	14	2019	27	- Tigrinhos	326	1	324	1
- Jardinópolis	361	4	357	0	- Tunápolis	1029	8	988	33
- Jupiá	263	4	251	8	- União do Oeste	347	11	328	8
- Lajeado Grande	231	5	219	7	- Vargeão	309	5	294	10
- Maravilha	4391	59	4280	52	- Xanxerê	9465	161	9058	246
- Marema	241	13	210	18	- Xaxim	4053	104	3739	210
- Modelo	393	11	367	15	- Outros estados				0
- Mondai	990	10	940	40	- Outros países				0
- Nova Erechim	658	9	635	14	- Não informado				0
- Nova Itaberaba	406	3	400	3					

### NOTAS EXPLICATIVAS

1 - O número de pacientes recuperados considera aqueles que tenham recebido alta hospitalar e tenham decorridos 14 dias do início dos sintomas sem evolução a óbito. Limitações: por forma de concepção dos sistemas de informação, os casos são registrados de forma única, portanto, pessoas que foram internadas após a inclusão no sistema de informação, ou tenham registrados mais de um evento de internação e alta, ou não estão encerrados no SIVEP-Gripe podem não ser considerados como casos recuperados.

2 - Eventual diferença entre o total de casos confirmados ou óbitos por sexo e o total geral diz respeito a situações em que o sexo não foi informado pelo notificador.

### FONTES

SANTA CATARINA. Centro de Informática e Automação do Estado de Santa Catarina - CIASC. Plataforma BoaVista, com dados da Diretoria de Vigilância Epidemiológica vinculada à Superintendência de Vigilância em Saúde da Secretaria de Estado da Saúde. Acesso em: 23 jun 2021, 14h22

SANTA CATARINA. Secretaria de Estado da Saúde, Superintendência de Serviços Especializados e Regulação. Acesso em: 23 jun 2021, 14h06.

BRASIL. Ministério da Saúde. Painel Coronavírus. Disponível em: <https://covid.saude.gov.br/>. Acesso em: 23 jun 2021, 15h12.

## *Links úteis*

**[www.coronavirus.sc.gov.br](http://www.coronavirus.sc.gov.br)**

Boletins epidemiológicos

Guia de convívio responsável

Triagem online

**Portal da Transparência**

***Clique e conecte-se  
ao Governo de SC***



**[www.coronavirus.sc.gov.br](http://www.coronavirus.sc.gov.br)**

GOVERNO DE  
**SANTA CATARINA**

