

CORONAVÍRUS

Boletim Epidemiológico

21 de maio de 2021

CORONAVÍRUS

Boletim Epidemiológico

21 de maio de 2021

DADOS GERAIS

943.706
casos confirmados
+3678

131.714
casos por milhão de habitantes
+513

906.932
pacientes recuperados
+2698

22.032
casos ativos
+917

14.742
óbitos
+63

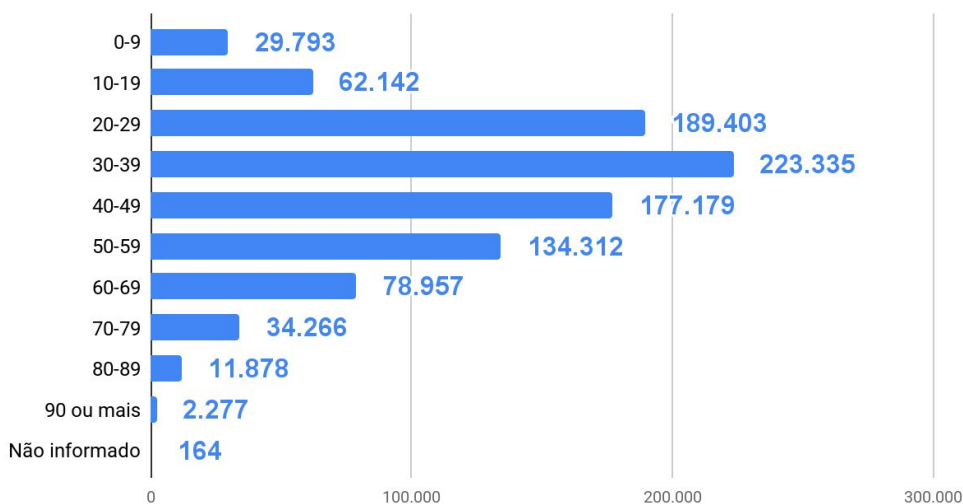
2.058
óbitos por milhão de habitantes
+9

1,56%
taxa de letalidade
=

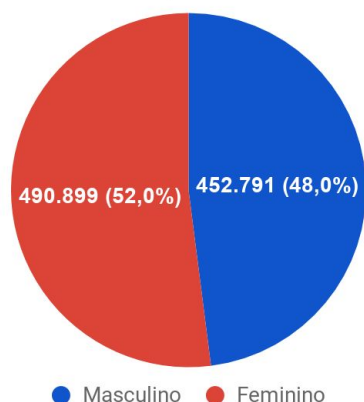
2.176.547
Doses de vacina aplicadas
(atualizada em 21/05)

TESTES PCR **1.072.601** Rápidos: **1.103.485** Clínico-epidemiológico: **14.617** Em análise (Lacen): **2.627**

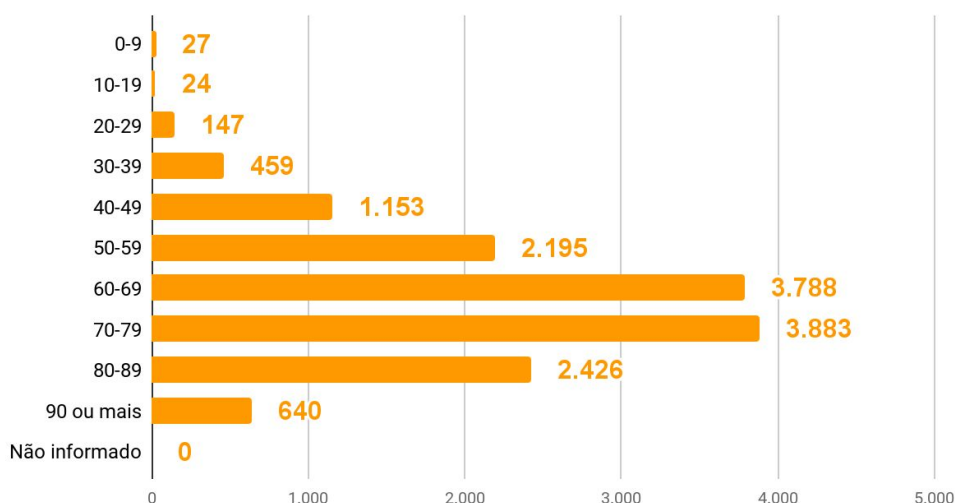
Casos por faixa etária



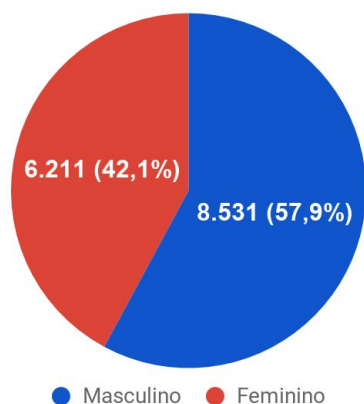
Casos confirmados por sexo



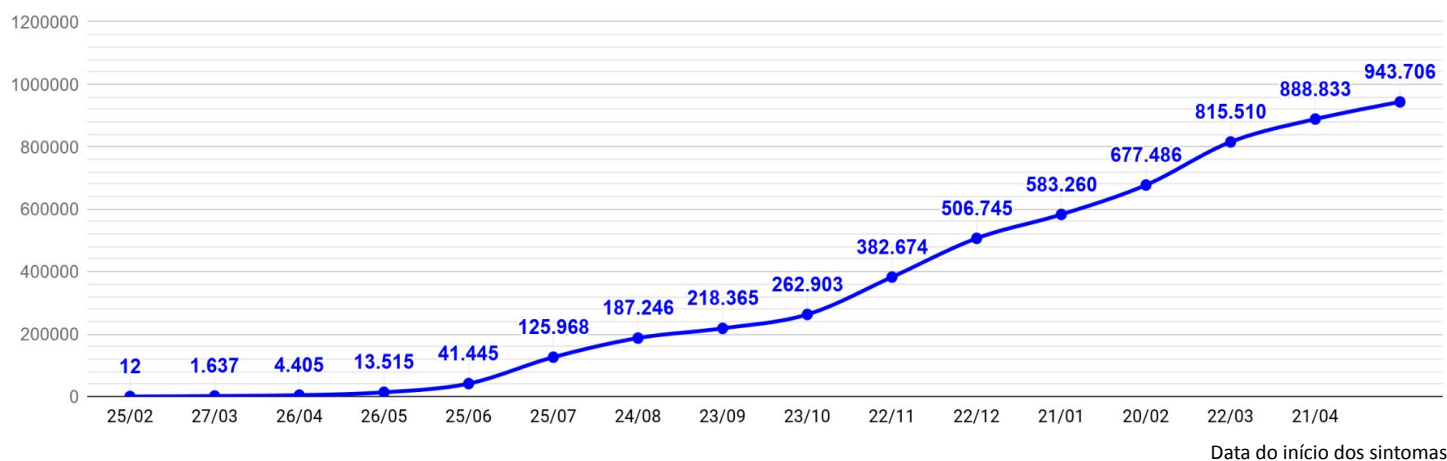
Óbitos por faixa etária



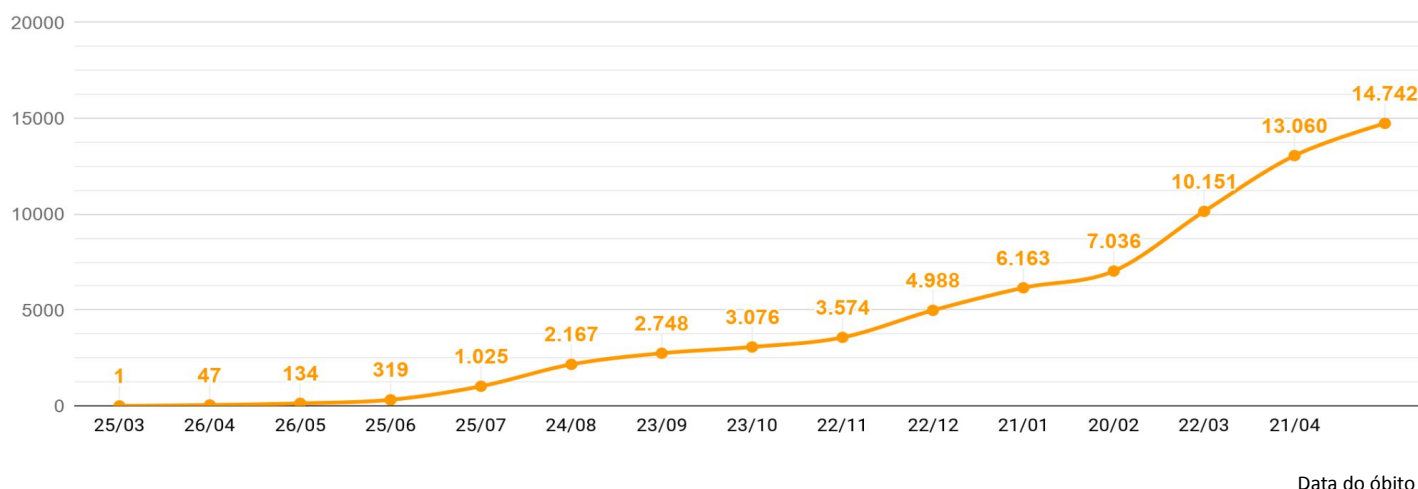
Óbitos por sexo



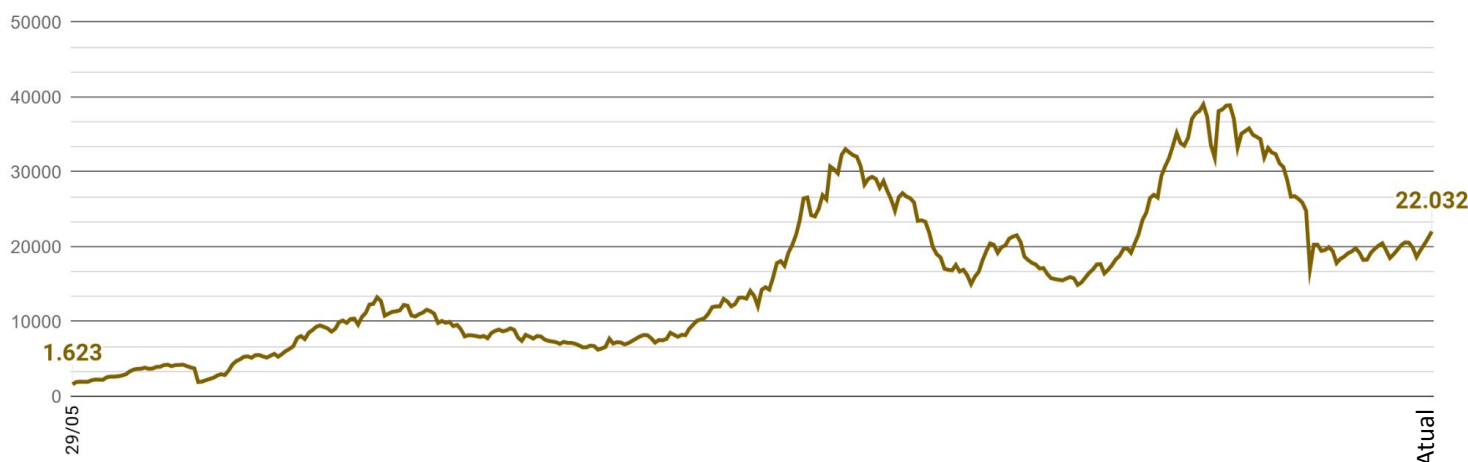
EVOLUÇÃO DO CASOS CONFIRMADOS (ACUMULADO)



EVOLUÇÃO DOS ÓBITOS (ACUMULADO)



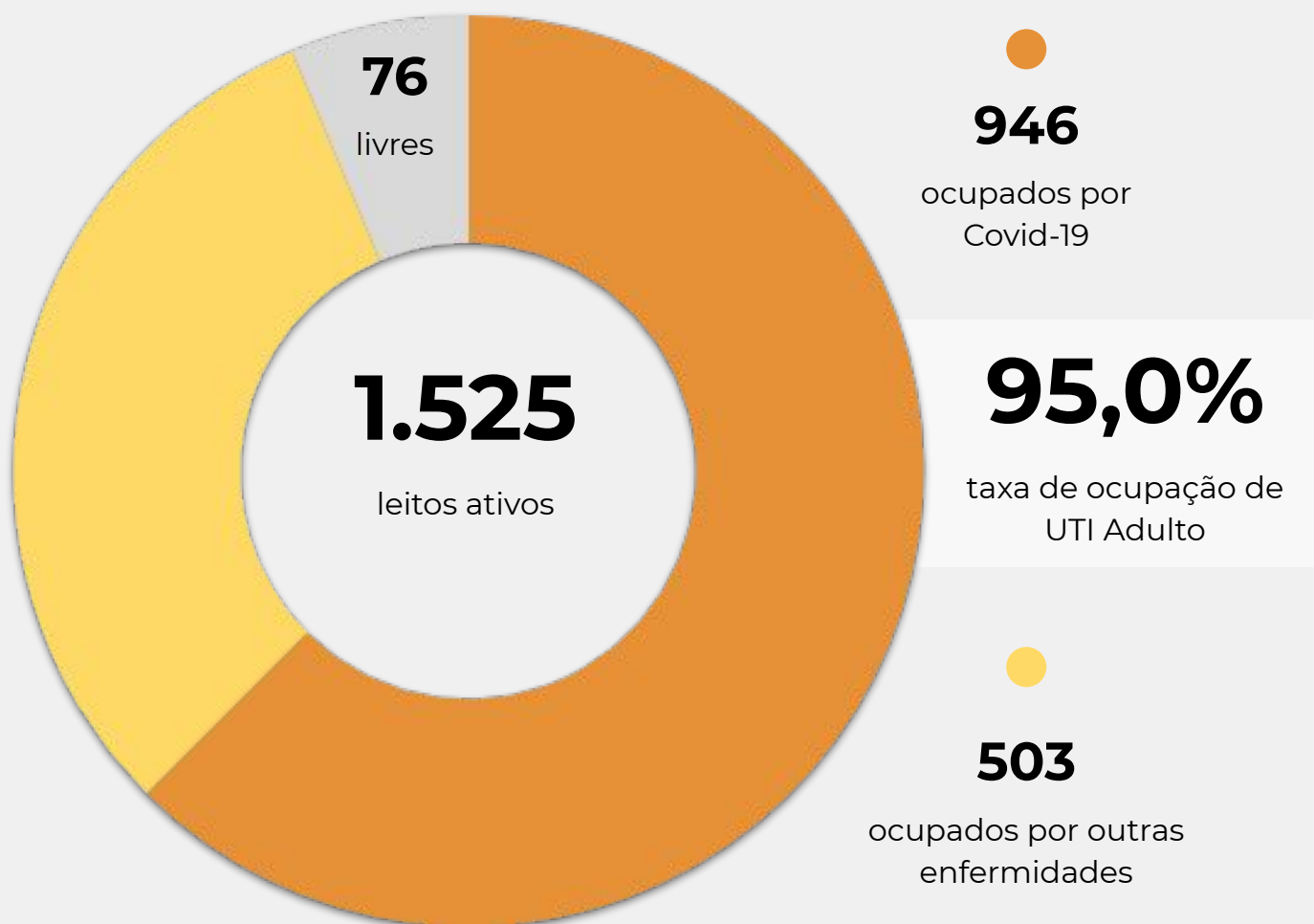
EVOLUÇÃO DOS CASOS ATIVOS



OCUPAÇÃO DE LEITOS DE UTI (TOTAL GERAL DO SUS E REDE PRIVADA)

	SUS			REDE PRIVADA			TOTAL		
	Confirmados	Suspeitos	Total	Confirmados	Suspeitos	Total	Confirmados	Suspeitos	TOTAL
Internações em UTI	915	40	955	110	6	116	1025	46	1071
Ventilação mecânica	509	12	521	81	5	86	590	17	607

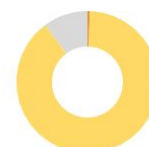
OCUPAÇÃO DE LEITOS DE UTI ADULTO - SUS



TEMPO MÉDIO DE PERMANÊNCIA NA UTI (PACIENTES COM COVID-19): 14,0 dias

OCUPAÇÃO DE LEITOS DE UTI POR MACRORREGIÃO - SUS

SANTA CATARINA (TOTAL)



	TOTAL	ADULTO	PEDIÁTRICO	NEONATAL
Leitos ativos	1.827	1.525	115	187
Taxa de ocupação	93,2%	95,0%	73,9%	89,8%
Ocupados por Covid-19	955 (52,3%)	946 (62,0%)	8 (7,0%)	1 (0,5%)
Outras enfermidades	747 (40,9%)	503 (33,0%)	77 (67,0%)	167 (89,3%)
Livres	125 (6,8%)	76 (5,0%)	30 (26,1%)	19 (10,2%)

GRANDE FLORIANÓPOLIS



	TOTAL	ADULTO	PEDIÁTRICO	NEONATAL
Leitos ativos	303	248	20	35
Taxa de ocupação	83,5%	85,1%	55,0%	88,6%
Ocupados por Covid-19	110 (36,3%)	110 (44,4%)	0 (0,0%)	0 (0,0%)
Outras enfermidades	143 (47,2%)	101 (40,7%)	11 (55,0%)	31 (88,6%)
Livres	50 (16,5%)	37 (14,9%)	9 (45,0%)	4 (11,4%)

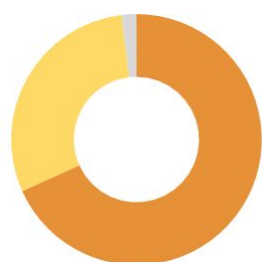
OCUPAÇÃO DE LEITOS DE UTI POR MACRORREGIÃO - SUS

FOZ DO RIO ITAJAÍ



	TOTAL	ADULTO	PEDIÁTRICO	NEONATAL
Leitos ativos	174	144	14	16
Taxa de ocupação	90,8%	95,1%	42,9%	93,8%
Ocupados por Covid-19	98 56,3%	97 67,4%	1 7,1%	0 0,0%
Outras enfermidades	60 34,5%	40 27,8%	5 35,7%	15 93,8%
Livres	16 9,2%	7 4,9%	8 57,1%	1 6,3%

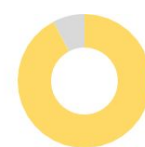
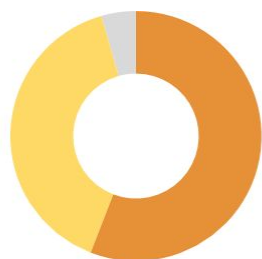
GRANDE OESTE



	TOTAL	ADULTO	PEDIÁTRICO	NEONATAL
Leitos ativos	211	186	6	19
Taxa de ocupação	98,1%	98,4%	100,0%	94,7%
Ocupados por Covid-19	144 68,2%	144 77,4%	0 0,0%	0 0,0%
Outras enfermidades	63 29,9%	39 21,0%	6 100,0%	18 94,7%
Livres	4 1,9%	3 1,6%	0 0,0%	1 5,3%

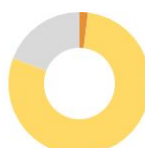
OCUPAÇÃO DE LEITOS DE UTI POR MACRORREGIÃO - SUS

MEIO OESTE E SERRA CATARINENSE



	TOTAL	ADULTO	PEDIÁTRICO	NEONATAL
Leitos ativos	247	205	16	26
Taxa de ocupação	95,5%	99,0%	56,3%	92,3%
Ocupados por Covid-19	138 55,9%	138 67,3%	0 0,0%	0 0,0%
Outras enfermidades	98 39,7%	65 31,7%	9 56,3%	24 92,3%
Livres	11 4,5%	2 1,0%	7 43,8%	2 7,7%

PLANALTO NORTE E NORDESTE



	TOTAL	ADULTO	PEDIÁTRICO	NEONATAL
Leitos ativos	395	321	22	52
Taxa de ocupação	94,2%	96,6%	90,9%	80,8%
Ocupados por Covid-19	198 50,1%	196 61,1%	1 4,5%	1 1,9%
Outras enfermidades	174 44,1%	114 35,5%	19 86,4%	41 78,8%
Livres	23 5,8%	11 3,4%	2 9,1%	10 19,2%

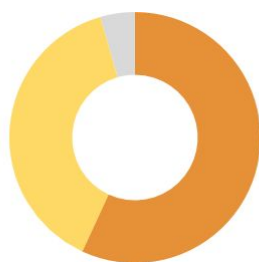
OCUPAÇÃO DE LEITOS DE UTI POR MACRORREGIÃO - SUS

SUL



	TOTAL		ADULTO		PEDIÁTRICO		NEONATAL	
Leitos ativos	228		193		12		23	
Taxa de ocupação	96,1%		97,9%		66,7%		95,7%	
Ocupados por Covid-19	114	50,0%	113	58,5%	1	8,3%	0	0,0%
Outras enfermidades	105	46,1%	76	39,4%	7	58,3%	22	95,7%
Livres	9	3,9%	4	2,1%	4	33,3%	1	4,3%

VALE DO ITAJAÍ



	TOTAL		ADULTO		PEDIÁTRICO		NEONATAL	
Leitos ativos	269		228		25		16	
Taxa de ocupação	95,5%		94,7%		100,0%		100,0%	
Ocupados por Covid-19	153	56,9%	148	64,9%	5	20,0%	0	0,0%
Outras enfermidades	104	38,7%	68	29,8%	20	80,0%	16	100,0%
Livres	12	4,5%	12	5,3%	0	0,0%	0	0,0%

SOLICITAÇÕES DE TRANSFERÊNCIA PARA LEITOS DE UTI COVID-19

Dados encaminhados pelos hospitais à Central de Regulação de Internações Macrorregionais

GRANDE OESTE - CHAPECÓ	0
MEIO OESTE - JOAÇABA	8
SERRA - LAGES	4
NORTE - JOINVILLE	22
VALE - BLUMENAU	1
FOZ - ITAJAÍ	0
SUL - CRICIÚMA	18
GRANDE FLORIANÓPOLIS	0
TOTAL	53

CORONAVÍRUS

Boletim Epidemiológico

21 de maio de 2021

CASOS, ÓBITOS, RECUPERADOS E ATIVOS POR MUNICÍPIO E MACRORREGIÃO

GRANDE FLORIANÓPOLIS	172495	2347	168641	1507
- Águas Mornas	699	9	683	7
- Alfredo Wagner	638	7	629	2
- Angelina	476	1	452	23
- Anitápolis	307	4	301	2
- Antônio Carlos	1445	21	1417	7
- Biguaçu	10309	151	10060	98
- Canelinha	1183	14	1158	11
- Florianópolis	74229	969	72676	584
- Garopaba	2967	35	2915	17
- Governador Celso Ramos	2366	23	2323	20
- Leoberto Leal	237	2	232	3
- Major Gercino	319	7	305	7
- Nova Trento	1702	12	1673	17
- Palhoça	26634	308	26094	232
- Paulo Lopes	1197	13	1176	8
- Rancho Queimado	411	2	406	3
- Santo Amaro da Imperatriz	3538	67	3455	16
- São Bonifácio	445	7	435	3
- São João Batista	4351	75	4221	55
- São José	32510	528	31672	310
- São Pedro de Alcântara	708	8	694	6
- Tijucas	5824	84	5664	76

VALE DO ITAJAÍ	135599	1700	130878	3021
- Agrolândia	1200	18	1059	123
- Agronômica	546	11	494	41
- Apiúna	760	15	720	25
- Ascurra	1061	9	1026	26
- Atalanta	330	10	292	28
- Aurora	702	14	662	26
- Benedito Novo	921	16	903	2
- Blumenau	45750	520	44426	804
- Botuverá	851	8	823	20
- Braço do Trombudo	572	4	561	7
- Brusque	24191	245	23508	438
- Chapadão do Lageado	269	2	250	17
- Dona Emma	420	2	404	14
- Doutor Pedrinho	390	4	383	3

- Gaspar	7340	141	6903	296
- Guabiruba	3267	38	3215	14
- Ibirama	1394	25	1346	23
- Imbuia	533	10	492	31
- Indaial	8654	108	8470	76
- Ituporanga	2824	52	2684	88
- José Boiteux	568	5	555	8
- Laurentino	970	5	945	20
- Lontras	975	16	919	40
- Mirim Doce	267	4	244	19
- Petrolândia	588	17	557	14
- Pomerode	4568	58	4452	58
- Pouso Redondo	1490	24	1419	47
- Presidente Getúlio	1506	26	1451	29
- Presidente Nereu	109	3	102	4
- Rio do Campo	480	7	461	12
- Rio do Oeste	640	7	600	33
- Rio do Sul	7833	92	7349	392
- Rio dos Cedros	906	22	880	4
- Rodeio	1393	23	1364	6
- Salete	730	8	710	12
- Santa Terezinha	292	2	262	28
- Taió	1949	18	1899	32
- Timbó	6278	77	6108	93
- Trombudo Central	1042	20	1000	22
- Vidal Ramos	456	7	420	29
- Vitor Meireles	359	3	355	1
- Witmarsum	225	4	205	16

FOZ DO RIO ITAJAÍ	98194	1703	94655	1836
- Balneário Camboriú	22576	331	21921	324
- Balneário Piçarras	4211	44	4113	54
- Bombinhas	3312	52	3235	25
- Camboriú	11312	150	10999	163
- Ilhota	1642	25	1592	25
- Itajaí	26386	600	24991	795
- Itapema	11430	218	11145	67
- Luiz Alves	1875	11	1836	28
- Navegantes	8085	155	7713	217

CORONAVÍRUS

Boletim Epidemiológico

21 de maio de 2021

CASOS, ÓBITOS, RECUPERADOS E ATIVOS POR MUNICÍPIO E MACRORREGIÃO

- Penha	4737	76	4530	131	- Cocal do Sul	2833	45	2700	88
- Porto Belo	2628	41	2580	7	- Criciúma	32257	474	30842	941
					- Ermo	317	3	310	4
PL. NORTE E NORDESTE	177621	2794	170381	4446	- Forquilha	4347	36	4182	129
- Araquari	3214	66	3078	70	- Grão-Pará	1061	8	1021	32
- Balneário Barra do Sul	1314	30	1252	32	- Gravatal	2031	44	1958	29
- Barra Velha	3744	83	3611	50	- Içara	6147	91	5900	156
- Bela Vista do Toldo	69	2	61	6	- Imaruí	998	17	974	7
- Campo Alegre	1098	30	1006	62	- Imbituba	6394	100	6249	45
- Canoinhas	5026	73	4616	337	- Jacinto Machado	1193	29	1138	26
- Corupá	1591	32	1519	40	- Jaguaruna	2935	50	2859	26
- Garuva	1813	27	1708	78	- Laguna	4659	129	4452	78
- Guaramirim	6084	71	5972	41	- Lauro Müller	2065	34	2001	30
- Irineópolis	475	8	450	17	- Maracajá	973	17	947	9
- Itaiópolis	2191	38	2075	78	- Meleiro	1043	18	1003	22
- Itapoá	2768	58	2675	35	- Morro da Fumaça	3027	35	2939	53
- Jaraguá do Sul	25701	292	24728	681	- Morro Grande	502	4	483	15
- Joinville	89056	1401	86147	1508	- Nova Veneza	2402	21	2315	66
- Mafra	4077	70	3771	236	- Orleans	4345	60	4167	118
- Major Vieira	322	3	272	47	- Passo de Torres	1062	23	1016	23
- Massaranduba	2179	17	2117	45	- Pedras Grandes	602	19	561	22
- Monte Castelo	592	12	504	76	- Pescaria Brava	1534	23	1503	8
- Papanduva	358	34	317	7	- Praia Grande	1034	13	1001	20
- Porto União	3130	51	2780	299	- Rio Fortuna	677	6	668	3
- Rio Negrinho	4110	70	3847	193	- Sangão	1623	11	1579	33
- São Bento do Sul	7118	115	6763	240	- Santa Rosa de Lima	294	5	287	2
- São Francisco do Sul	6410	124	6186	100	- Santa Rosa do Sul	1090	23	1038	29
- São João do Itaperiú	599	12	585	2	- São João do Sul	895	13	852	30
- Schroeder	2897	29	2799	69	- São Ludgero	2446	29	2356	61
- Três Barras	1685	46	1542	97	- São Martinho	720	14	700	6
					- Siderópolis	1135	41	1078	16
SUL	147622	2458	142006	3158	- Sombrio	3180	65	2993	122
- Araranguá	9104	207	8707	190	- Timbé do Sul	777	14	757	6
- Armazém	1339	28	1297	14	- Treviso	692	9	664	19
- Balneário Arroio do Silva	1842	40	1749	53	- Treze de Maio	1028	9	996	23
- Balneário Gaivota	1132	30	1078	24	- Tubarão	18561	371	17913	277
- Balneário Rincão	1254	38	1202	14	- Turvo	1811	18	1741	52
- Braço do Norte	7262	78	7044	140	- Urussanga	3087	49	3018	20
- Capivari de Baixo	3912	67	3768	77					

CORONAVÍRUS

Boletim Epidemiológico

21 de maio de 2021

CASOS, ÓBITOS, RECUPERADOS E ATIVOS POR MUNICÍPIO E MACRORREGIÃO

MEIO OESTE E SERRA	113383	1974	106858	4551
- Abdon Batista	344	3	320	21
- Água Doce	1067	13	970	84
- Alto Bela Vista	154	2	150	2
- Anita Garibaldi	1065	8	985	72
- Arabutã	388	7	376	5
- Arroio Trinta	512	11	473	28
- Bocaina do Sul	362	3	353	6
- Bom Jardim da Serra	559	4	550	5
- Bom Retiro	650	14	598	38
- Brunópolis	248	7	227	14
- Caçador	5133	194	4786	153
- Calmon	30	4	24	2
- Campo Belo do Sul	651	18	615	18
- Campos Novos	4770	87	4448	235
- Capão Alto	145	2	133	10
- Capinzal	4081	33	3905	143
- Catanduvas	1621	24	1501	96
- Celso Ramos	357	5	336	16
- Cerro Negro	117	4	101	12
- Concórdia	12093	141	11428	524
- Correia Pinto	1068	41	1004	23
- Curitibanos	3550	116	3289	145
- Erval Velho	635	7	562	66
- Fraiburgo	3969	79	3684	206
- Frei Rogério	256	7	244	5
- Herval d'Oeste	3534	47	3259	228
- Ibiam	165	4	152	9
- Ibicaré	448	7	431	10
- Iomerê	233	8	217	8
- Ipira	347	5	335	7
- Ipumirim	594	8	550	36
- Irani	1384	13	1292	79
- Itá	870	15	825	30
- Jaborá	737	7	709	21
- Joaçaba	5158	53	4844	261
- Lacerdópolis	403	4	378	21
- Lages	22537	423	21443	671
- Lebon Régis	940	46	774	120

- Lindóia do Sul	787	11	761	15
- Luzerna	867	10	823	34
- Macieira	128	5	114	9
- Matos Costa	143	2	138	3
- Monte Carlo	1001	30	929	42
- Otacílio Costa	2935	52	2749	134
- Ouro	1293	15	1174	104
- Paineira	153	4	146	3
- Palmeira	255	1	247	7
- Peritiba	348	3	326	19
- Pinheiro Preto	479	6	441	32
- Piratuba	510	10	483	17
- Ponte Alta	478	10	454	14
- Ponte Alta do Norte	258	4	246	8
- Presidente Castello Branco	426	4	421	1
- Rio das Antas	404	9	388	7
- Rio Rufino	217	5	208	4
- Salto Veloso	552	8	465	79
- Santa Cecília	1127	17	1096	14
- São Cristóvão do Sul	156	11	137	8
- São Joaquim	2385	62	2230	93
- São José do Cerrito	592	9	558	25
- Seara	2300	21	2214	65
- Tangará	1180	21	1093	66
- Timbó Grande	591	14	564	13
- Treze Tílias	834	10	796	28
- Urubici	694	22	666	6
- Urupema	224	3	216	5
- Vargem	429	3	381	45
- Vargem Bonita	685	7	648	30
- Videira	8749	96	8489	164
- Xavantina	334	5	325	4
- Zortéa	694	10	661	23

GRANDE OESTE	95114	1703	90815	2596
- Abelardo Luz	1335	43	1248	44
- Águas de Chapecó	390	5	376	9
- Águas Frias	474	2	462	10
- Anchieta	430	6	405	19

CORONAVÍRUS

Boletim Epidemiológico

21 de maio de 2021

CASOS, ÓBITOS, RECUPERADOS E ATIVOS POR MUNICÍPIO E MACRORREGIÃO

- Arvoredo	275	4	271	0	- Novo Horizonte	139		135	4
- Bandeirante	241	2	239	0	- Ouro Verde	275	10	260	5
- Barra Bonita	159	1	139	19	- Paial	201	3	198	0
- Belmonte	222	4	211	7	- Palma Sola	817	16	785	16
- Bom Jesus	334	6	319	9	- Palmitos	1511	36	1444	31
- Bom Jesus do Oeste	161	5	150	6	- Paraíso	63	5	58	0
- Caibi	556	11	540	5	- Passos Maia	229	10	203	16
- Campo Erê	842	8	801	33	- Pinhalzinho	2757	32	2624	101
- Caxambu do Sul	465	8	455	2	- Planalto Alegre	256	9	222	25
- Chapecó	33391	603	32336	452	- Ponte Serrada	1096	41	1004	51
- Cordilheira Alta	529	8	511	10	- Princesa	271	4	206	61
- Coronel Freitas	1495	24	1440	31	- Quilombo	1309	39	1242	28
- Coronel Martins	142	3	135	4	- Riqueza	422	14	397	11
- Cunha Porã	745	21	708	16	- Romelândia	281	4	261	16
- Cunhataí	186	1	185	0	- Saltinho	179	3	173	3
- Descanso	712	10	680	22	- Santa Helena	79	2	76	1
- Dionísio Cerqueira	1443	37	1310	96	- Santa Terezinha do Progresso	231	3	206	22
- Entre Rios	589	8	567	14	- Santiago do Sul	138	2	136	0
- Faxinal dos Guedes	1531	23	1427	81	- São Bernardino	233	2	228	3
- Flor do Sertão	113		94	19	- São Carlos	673	18	635	20
- Formosa do Sul	327	5	302	20	- São Domingos	1039	17	981	41
- Galvão	292	6	276	10	- São João do Oeste	439	7	430	2
- Guaraciaba	1333	17	1283	33	- São José do Cedro	1388	17	1289	82
- Guarujá do Sul	394	7	359	28	- São Lourenço do Oeste	843	34	799	10
- Guatambu	739	15	719	5	- São Miguel da Boa Vista	217	3	209	5
- Iporã do Oeste	498	8	477	13	- São Miguel do Oeste	4013	50	3865	98
- Ipuaçú	944	11	901	32	- Saudades	875	7	834	34
- Iraceminha	314	1	303	10	- Serra Alta	240	4	212	24
- Irati	264	7	254	3	- Sul Brasil	400	2	353	45
- Itapiranga	1803	14	1694	95	- Tigrinhos	267		235	32
- Jardinópolis	340	4	336	0	- Tunápolis	955	6	928	21
- Jupiá	178	4	159	15	- União do Oeste	326	11	310	5
- Lajeado Grande	189	5	181	3	- Vargeão	284	4	260	20
- Maravilha	3625	49	3434	142	- Xanxerê	8511	146	8151	214
- Marema	220	12	189	19	- Xaxim	3866	103	3579	184
- Modelo	337	11	317	9	- Outros estados				0
- Mondaiá	896	9	873	14	- Outros países				0
- Nova Erechim	492	8	479	5	- Não informado				0
- Nova Itaberaba	346	3	342	1					

COMPARATIVO ENTRE UNIDADES DA FEDERAÇÃO

UF	CASOS (n)	INCIDÊNCIA (100 mil hab)	ÓBITOS (n)	MORTALIDADE (por 100 mil hab)	LETALIDADE (%)
RO	215.826	12.144,0	5.281	297,2	2,45
AC	78.889	8.945,0	1.568	177,8	1,99
AM	373.947	9.022,5	12.707	306,6	3,40
RR	97.540	16.102,1	1.533	253,1	1,57
PA	480.129	5.581,0	13.391	155,7	2,79
AP	107.190	12.674,2	1.573	186,0	1,47
TO	163.141	10.372,2	2.630	167,2	1,61
MA	271.266	3.834,1	7.473	105,6	2,75
PI	246.871	7.542,1	5.260	160,7	2,13
CE	697.560	7.638,6	18.167	198,9	2,60
RN	228.077	6.503,8	5.599	159,7	2,45
PB	298.776	7.435,7	6.964	173,3	2,33
PE	418.003	4.373,8	14.385	150,5	3,44
AL	177.434	5.316,6	4.329	129,7	2,44
SE	208.357	9.064,1	4.441	193,2	2,13
BA	920.422	6.188,5	18.980	127,6	2,06
MG	1.396.534	6.597,1	35.165	166,1	2,52
ES	444.634	11.064,3	9.784	243,5	2,20
RJ	770.401	4.462,2	45.914	265,9	5,96
SP	2.969.680	6.467,2	99.406	216,5	3,35
PR	970.957	8.491,9	23.493	205,5	2,42
SC	903.194	12.606,0	13.931	194,4	1,54
RS	995.734	8.752,0	25.668	225,6	2,58
MS	253.600	9.125,6	5.937	213,6	2,34
MT	368.041	10.562,3	9.877	283,5	2,68
GO	563.329	8.026,5	15.467	220,4	2,75
DF	384.031	12.736,2	8.026	266,2	2,09
BRASIL	15.003.563	7.139,6	416.949	198,4	2,78

Fonte: Ministério da Saúde. Os dados deste comparativo são referentes à data imediatamente anterior à deste boletim

NOTAS EXPLICATIVAS

1 - O número de pacientes recuperados considera aqueles que tenham recebido alta hospitalar e tenham decorridos 14 dias do início dos sintomas sem evolução a óbito. Limitações: por forma de concepção dos sistemas de informação, os casos são registrados de forma única, portanto, pessoas que foram internadas após a inclusão no sistema de informação, ou tenham registrados mais de um evento de internação e alta, ou não estão encerrados no SIVEP-Gripe podem não ser considerados como casos recuperados.

2 - Eventual diferença entre o total de casos confirmados ou óbitos por sexo e o total geral diz respeito a situações em que o sexo não foi informado pelo notificador.

FONTES

SANTA CATARINA. Centro de Informática e Automação do Estado de Santa Catarina - CIASC. Plataforma BoaVista, com dados da Diretoria de Vigilância Epidemiológica vinculada à Superintendência de Vigilância em Saúde da Secretaria de Estado da Saúde. Acesso em: 21 maio 2021, 16h13

SANTA CATARINA. Secretaria de Estado da Saúde, Superintendência de Serviços Especializados e Regulação. Acesso em: 21 maio 2021, 14h30.

BRASIL. Ministério da Saúde. Painel Coronavírus. Disponível em: <https://covid.saude.gov.br/>. Acesso em: 21 maio 2021, 15h00.

Links úteis

www.coronavirus.sc.gov.br

Boletins epidemiológicos

Guia de convívio responsável

Triagem online

Portal da Transparência

***Clique e conecte-se
ao Governo de SC***



www.coronavirus.sc.gov.br

GOVERNO DE
SANTA CATARINA

