

CORONAVÍRUS

Boletim Epidemiológico

01 de maio 2021

CORONAVÍRUS

Boletim Epidemiológico

01 de maio 2021

DADOS GERAIS

890.577
casos confirmados
+2642

124.299
casos por milhão de habitantes
+369

857.182
pacientes recuperados
+2162

19.803
casos ativos
+422

13.592
óbitos
+58

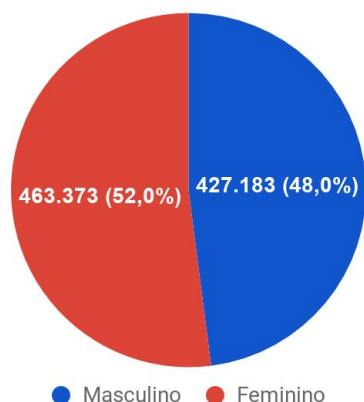
1.897
óbitos por milhão de habitantes
+8

1,53%
taxa de letalidade
+0,01 p.p.

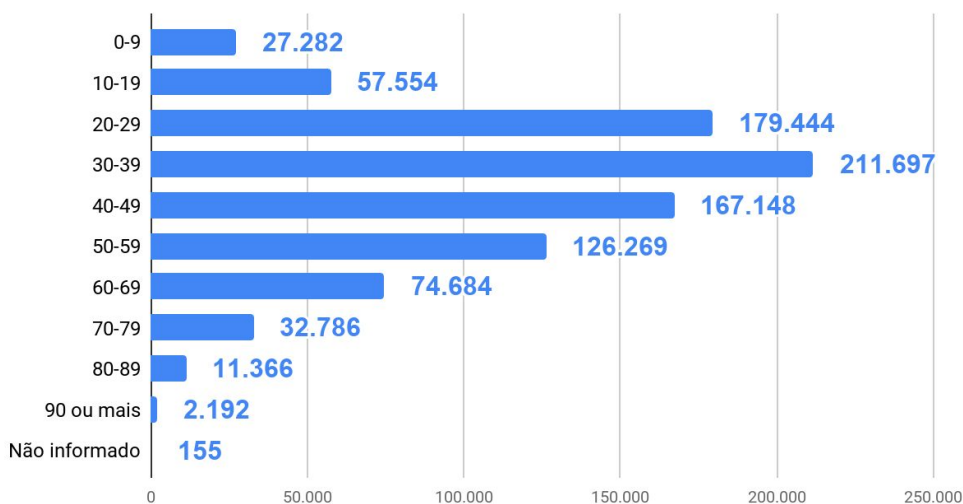
1.698.406
Doses de vacina aplicadas
(atualizada em 30/04)

TESTES PCR: **1.030.237** Rápidos: **1.022.895** Clínico-epidemiológico: **13.509** Em análise (Lacen): **2.086**

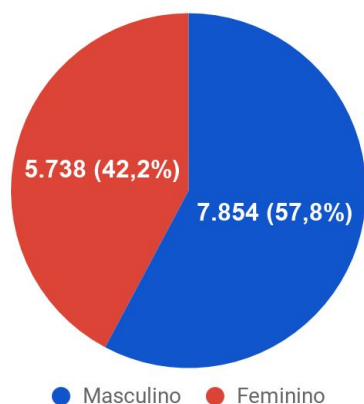
Casos confirmados por sexo



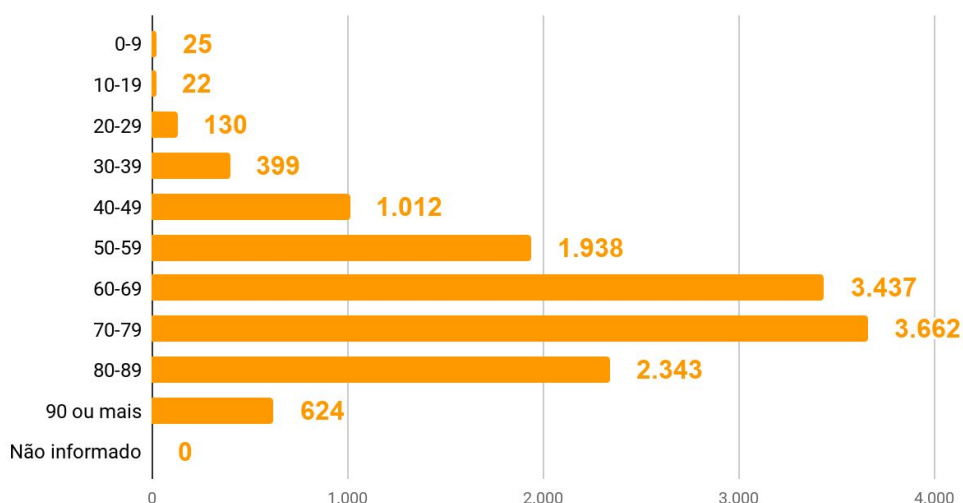
Casos por faixa etária



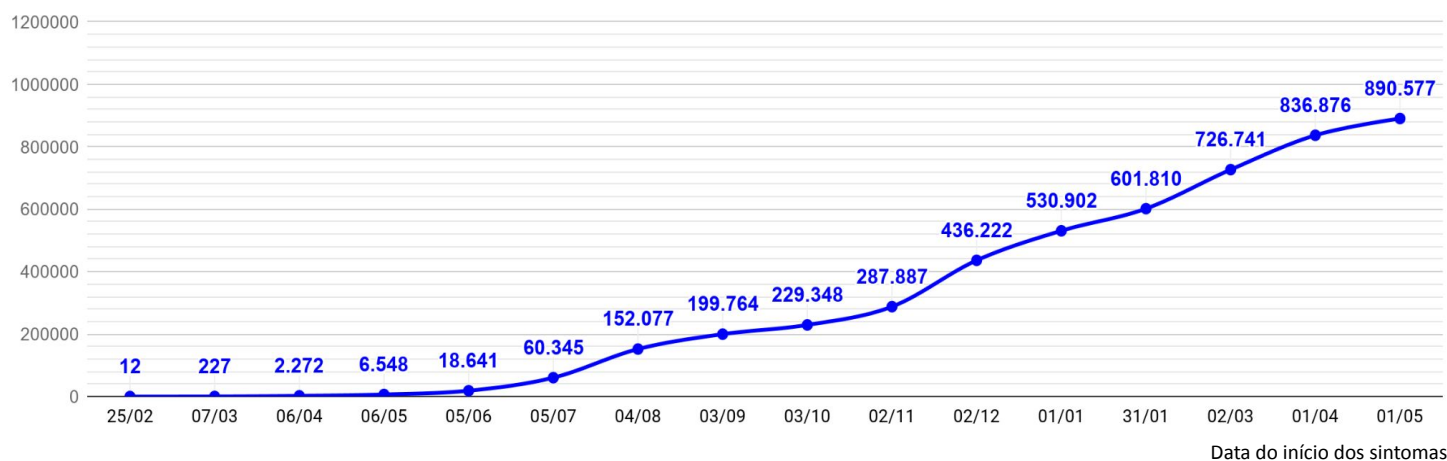
Óbitos por sexo



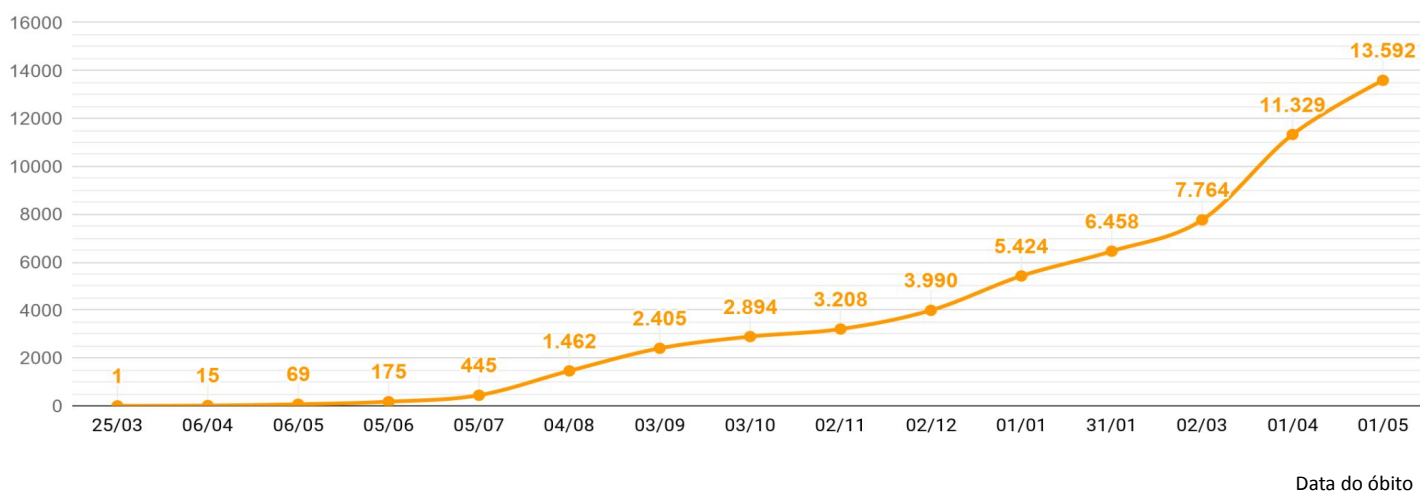
Óbitos por faixa etária



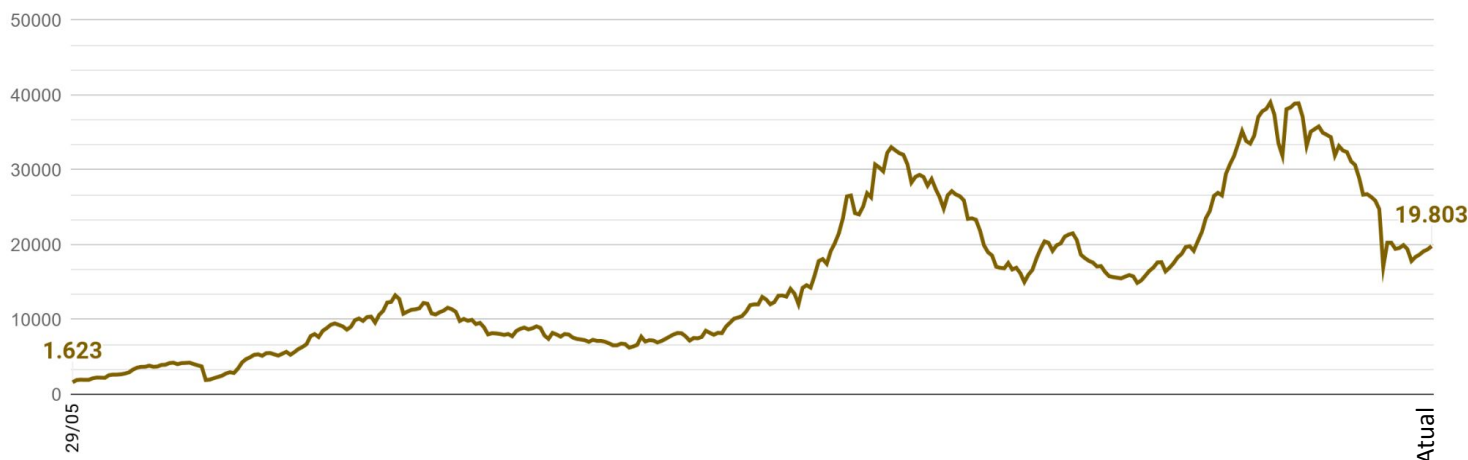
EVOLUÇÃO DO CASOS CONFIRMADOS (ACUMULADO)



EVOLUÇÃO DOS ÓBITOS (ACUMULADO)



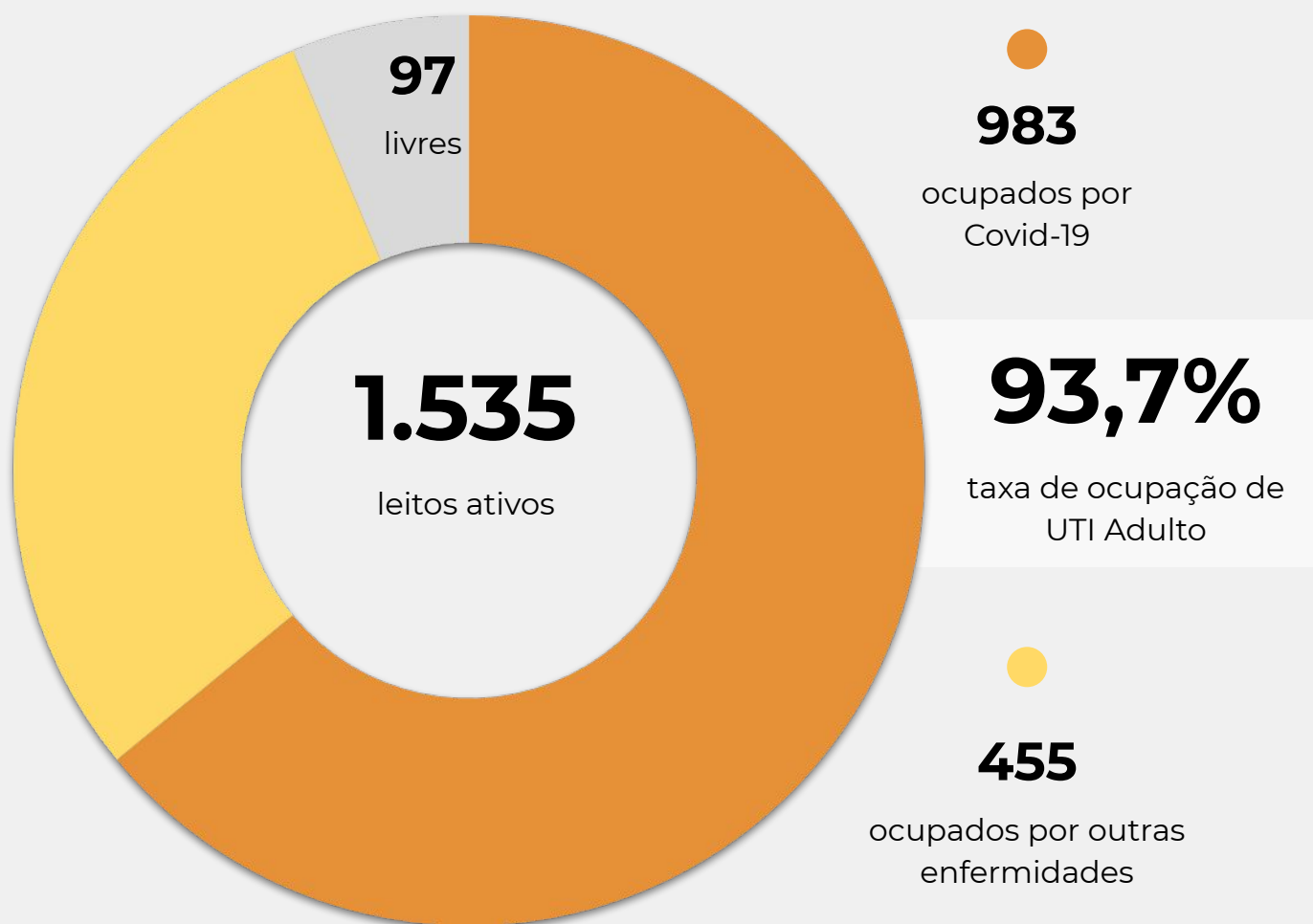
EVOLUÇÃO DOS CASOS ATIVOS



OCUPAÇÃO DE LEITOS DE UTI (TOTAL GERAL DO SUS E REDE PRIVADA)

	SUS			REDE PRIVADA			TOTAL		
	Confirmados	Suspeitos	Total	Confirmados	Suspeitos	Total	Confirmados	Suspeitos	TOTAL
Internações em UTI	951	41	992	117	5	122	1068	46	1114
Ventilação mecânica	533	18	551	78	3	81	611	21	632

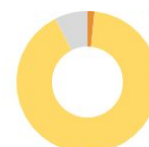
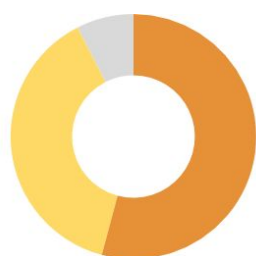
OCUPAÇÃO DE LEITOS DE UTI ADULTO - SUS



TEMPO MÉDIO DE PERMANÊNCIA NA UTI (PACIENTES COM COVID-19): 13,9 dias

OCUPAÇÃO DE LEITOS DE UTI POR MACRORREGIÃO - SUS

SANTA CATARINA (TOTAL)



	TOTAL	ADULTO	PEDIÁTRICO	NEONATAL
Leitos ativos	1.832	1.535	110	187
Taxa de ocupação	92,5%	93,7%	75,5%	92,5%
Ocupados por Covid-19	992 (54,1%)	983 (64,0%)	6 (5,5%)	3 (1,6%)
Outras enfermidades	702 (38,3%)	455 (29,6%)	77 (70,0%)	170 (90,9%)
Livres	138 (7,5%)	97 (6,3%)	27 (24,5%)	14 (7,5%)

GRANDE FLORIANÓPOLIS



	TOTAL	ADULTO	PEDIÁTRICO	NEONATAL
Leitos ativos	315	260	20	35
Taxa de ocupação	80,0%	80,4%	55,0%	91,4%
Ocupados por Covid-19	127 (40,3%)	124 (47,7%)	3 (15,0%)	0 (0,0%)
Outras enfermidades	125 (39,7%)	85 (32,7%)	8 (40,0%)	32 (91,4%)
Livres	63 (20,0%)	51 (19,6%)	9 (45,0%)	3 (8,6%)

OCUPAÇÃO DE LEITOS DE UTI POR MACRORREGIÃO - SUS

FOZ DO RIO ITAJAÍ



TOTAL

ADULTO

PEDIÁTRICO

NEONATAL

Leitos ativos

174

145

13

16

Taxa de ocupação

94,8%

95,2%

84,6%

100,0%

Ocupados por Covid-19

100 57,5%

98 67,6%

2 15,4%

0 0,0%

Outras enfermidades

65 37,4%

40 27,6%

9 69,2%

16 100,0%

Livres

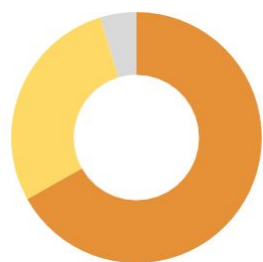
9 5,2%

7 4,8%

2 15,4%

0 0,0%

GRANDE OESTE



TOTAL

ADULTO

PEDIÁTRICO

NEONATAL

Leitos ativos

214

189

6

19

Taxa de ocupação

95,3%

96,3%

66,7%

94,7%

Ocupados por Covid-19

143 66,8%

143 75,7%

0 0,0%

0 0,0%

Outras enfermidades

61 28,5%

39 20,6%

4 66,7%

18 94,7%

Livres

10 4,7%

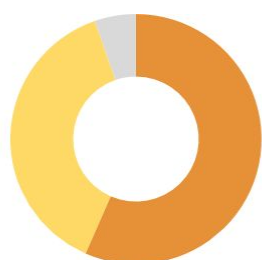
7 3,7%

2 33,3%

1 5,3%

OCUPAÇÃO DE LEITOS DE UTI POR MACRORREGIÃO - SUS

MEIO OESTE E SERRA CATARINENSE



	TOTAL	ADULTO	PEDIÁTRICO	NEONATAL
Leitos ativos	244	206	11	27
Taxa de ocupação	94,7%	96,1%	72,7%	92,6%
Ocupados por Covid-19	138 (56,6%)	138 (67,0%)	0 (0,0%)	0 (0,0%)
Outras enfermidades	93 (38,1%)	60 (29,1%)	8 (72,7%)	25 (92,6%)
Livres	13 (5,3%)	8 (3,9%)	3 (27,3%)	2 (7,4%)

PLANALTO NORTE E NORDESTE



	TOTAL	ADULTO	PEDIÁTRICO	NEONATAL
Leitos ativos	395	321	22	52
Taxa de ocupação	94,9%	96,9%	81,8%	88,5%
Ocupados por Covid-19	213 (53,9%)	210 (65,4%)	0 (0,0%)	3 (5,8%)
Outras enfermidades	162 (41,0%)	101 (31,5%)	18 (81,8%)	43 (82,7%)
Livres	20 (5,1%)	10 (3,1%)	4 (18,2%)	6 (11,5%)

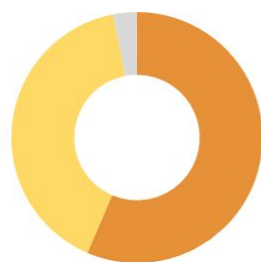
OCUPAÇÃO DE LEITOS DE UTI POR MACRORREGIÃO - SUS

SUL



	TOTAL	ADULTO	PEDIÁTRICO	NEONATAL
Leitos ativos	226	189	13	24
Taxa de ocupação	93,4%	96,8%	46,2%	91,7%
Ocupados por Covid-19	122 (54,0%)	122 (64,6%)	0 (0,0%)	0 (0,0%)
Outras enfermidades	89 (39,4%)	61 (32,3%)	6 (46,2%)	22 (91,7%)
Livres	15 (6,6%)	6 (3,2%)	7 (53,8%)	2 (8,3%)

VALE DO ITAJAÍ



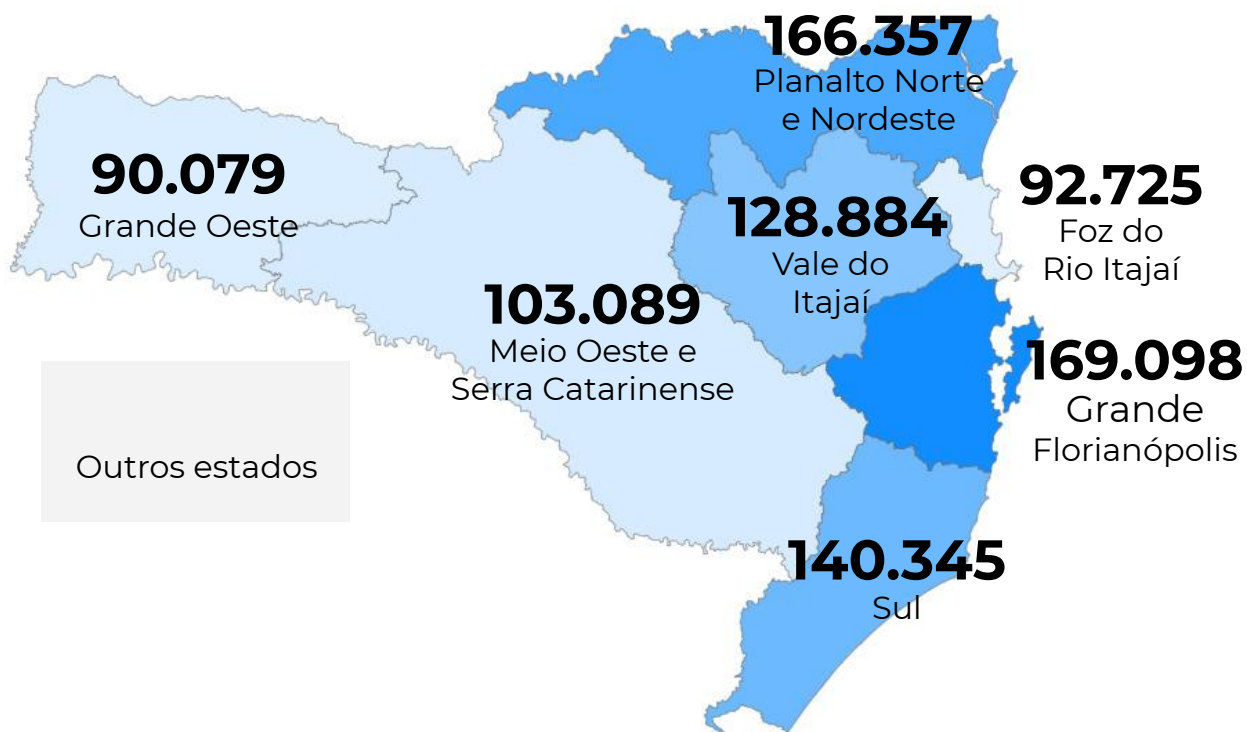
	TOTAL	ADULTO	PEDIÁTRICO	NEONATAL
Leitos ativos	264	225	25	14
Taxa de ocupação	97,0%	96,4%	100,0%	100,0%
Ocupados por Covid-19	149 (56,4%)	148 (65,8%)	1 (4,0%)	0 (0,0%)
Outras enfermidades	107 (40,5%)	69 (30,7%)	24 (96,0%)	14 (100,0%)
Livres	8 (3,0%)	8 (3,6%)	0 (0,0%)	0 (0,0%)

SOLICITAÇÕES DE TRANSFERÊNCIA PARA LEITOS DE UTI COVID-19

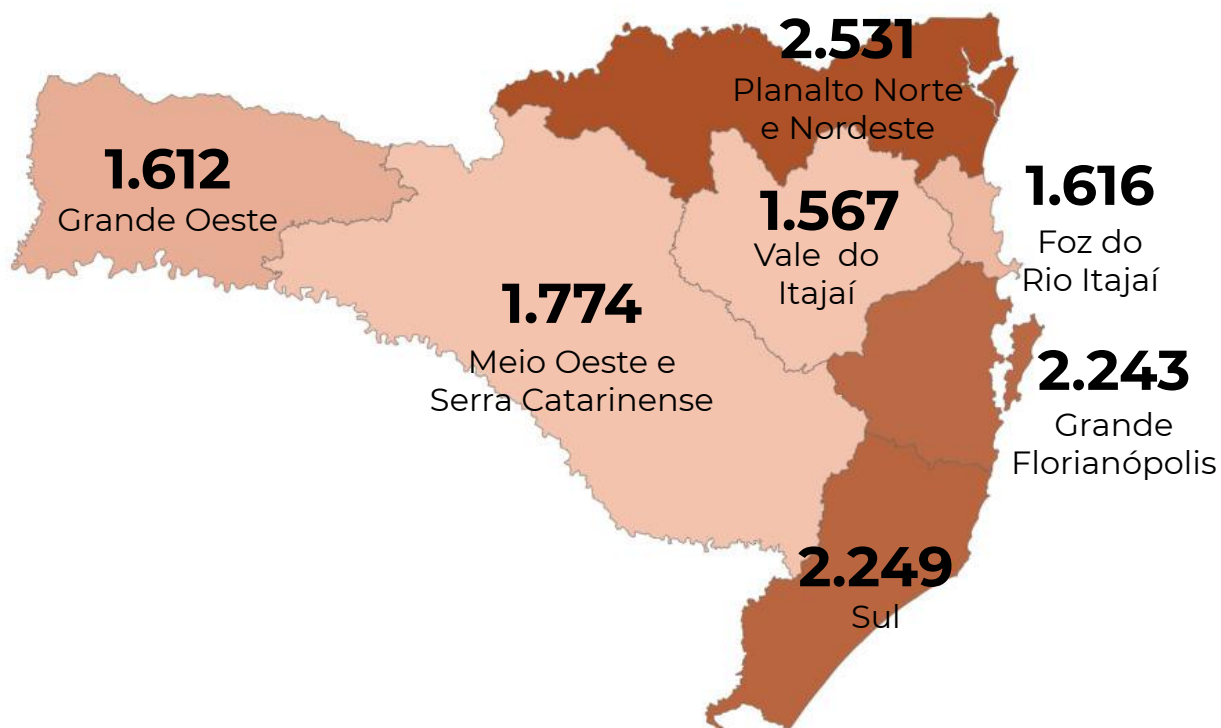
Dados encaminhados pelos hospitais à Central de Regulação de Internações Macrorregionais - manhã

GRANDE OESTE - CHAPECÓ	0
MEIO OESTE - JOAÇABA	1
SERRA - LAGES	0
NORTE - JOINVILLE	7
VALE - BLUMENAU	1
FOZ - ITAJAÍ	0
SUL - CRICIÚMA	18
GRANDE FLORIANÓPOLIS	0
TOTAL	27

CASOS CONFIRMADOS POR MACRORREGIÃO DE SAÚDE



ÓBITOS POR MACRORREGIÃO DE SAÚDE



CORONAVÍRUS

Boletim Epidemiológico

01 de maio 2021

CASOS, ÓBITOS, RECUPERADOS E ATIVOS POR MUNICÍPIO E MACRORREGIÃO

GRANDE FLORIANÓPOLIS	169098	2243	164828	2027
- Águas Mornas	689	8	673	8
- Alfredo Wagner	613	7	600	6
- Angelina	442	1	429	12
- Anitápolis	297	1	295	1
- Antônio Carlos	1427	20	1402	5
- Biguaçu	10083	144	9832	107
- Canelinha	1151	14	1130	7
- Florianópolis	72981	941	71277	763
- Garopaba	2907	34	2841	32
- Governador Celso Ramos	2289	24	2252	13
- Leoberto Leal	226	2	213	11
- Major Gercino	306	6	297	3
- Nova Trento	1662	11	1626	25
- Palhoça	26137	285	25546	306
- Paulo Lopes	1155	13	1099	43
- Rancho Queimado	369	2	356	11
- Santo Amaro da Imperatriz	3484	64	3385	35
- São Bonifácio	442	7	433	2
- São João Batista	4239	70	4070	99
- São José	31918	499	30961	458
- São Pedro de Alcântara	669	8	653	8
- Tijucas	5612	82	5458	72

VALE DO ITAJAÍ	128884	1567	124494	2823
- Agrolândia	999	14	898	87
- Agronômica	472	9	420	43
- Apiúna	734	15	709	10
- Ascurra	1008	9	978	21
- Atalanta	262	5	243	14
- Aurora	645	13	609	23
- Benedito Novo	912	15	889	8
- Blumenau	44143	495	42782	866
- Botuverá	812	8	798	6
- Braço do Trombudo	555	4	521	30
- Brusque	22658	229	22056	373
- Chapadão do Lageado	229	1	200	28
- Dona Emma	402	1	373	28
- Doutor Pedrinho	308	4	302	2

- Gaspar	6766	130	6474	162
- Guabiruba	3161	36	3120	5
- Ibirama	1321	25	1276	20
- Imbuia	484	9	446	29
- Indaial	8250	96	8076	78
- Ituporanga	2664	49	2514	101
- José Boiteux	555	5	545	5
- Laurentino	941	5	919	17
- Lontras	909	13	833	63
- Mirim Doce	239	4	218	17
- Petrolândia	563	17	533	13
- Pomerode	4450	56	4329	65
- Pouso Redondo	1400	18	1328	54
- Presidente Getúlio	1456	23	1399	34
- Presidente Nereu	108	3	101	4
- Rio do Campo	462	6	443	13
- Rio do Oeste	597	6	556	35
- Rio do Sul	7323	75	6921	327
- Rio dos Cedros	897	21	872	4
- Rodeio	1337	21	1313	3
- Salete	713	8	690	15
- Santa Terezinha	219	2	201	16
- Taió	1888	15	1818	55
- Timbó	6075	73	5923	79
- Trombudo Central	1006	16	954	36
- Vidal Ramos	407	7	379	21
- Vitor Meireles	349	2	345	2
- Witmarsum	205	4	190	11

FOZ DO RIO ITAJAÍ	92725	1616	89588	1521
- Balneário Camboriú	22015	320	21451	244
- Balneário Piçarras	3944	40	3865	39
- Bombinhas	3237	49	3154	34
- Camboriú	10911	142	10638	131
- Ilhota	1551	24	1514	13
- Itajaí	24277	563	23098	616
- Itapema	10446	209	10138	99
- Luiz Alves	1804	10	1751	43
- Navegantes	7672	150	7312	210

CORONAVÍRUS

Boletim Epidemiológico

01 de maio 2021

CASOS, ÓBITOS, RECUPERADOS E ATIVOS POR MUNICÍPIO E MACRORREGIÃO

- Penha	4268	72	4117	79	- Cocal do Sul	2645	39	2530	76
- Porto Belo	2600	37	2550	13	- Criciúma	30020	429	28714	877
PL. NORTE E NORDESTE	166357	2531	159100	4726	- Ermo	309	2	294	13
- Araquari	3013	62	2865	86	- Forquilha	3862	34	3692	136
- Balneário Barra do Sul	1257	27	1203	27	- Grão-Pará	1008	7	971	30
- Barra Velha	3538	77	3361	100	- Gravatal	2000	42	1926	32
- Bela Vista do Toldo	58	1	57	0	- Içara	5722	77	5522	123
- Campo Alegre	969	28	881	60	- Imaruí	982	17	956	9
- Canoinhas	4267	62	3881	324	- Imbituba	6294	96	6141	57
- Corupá	1475	29	1421	25	- Jacinto Machado	1121	23	1059	39
- Garuva	1694	27	1608	59	- Jaguaruna	2844	44	2770	30
- Guaramirim	5924	67	5812	45	- Laguna	4517	124	4333	60
- Irineópolis	423	7	396	20	- Lauro Müller	1971	32	1932	7
- Itaiópolis	1972	35	1784	153	- Maracajá	936	16	894	26
- Itapoá	2328	50	2270	8	- Meleiro	999	17	961	21
- Jaraguá do Sul	23521	265	22633	623	- Morro da Fumaça	2930	32	2857	41
- Joinville	85793	1296	82576	1921	- Morro Grande	459	4	406	49
- Mafra	3672	55	3436	181	- Nova Veneza	2223	21	2172	30
- Major Vieira	231	3	213	15	- Orleans	4145	57	4006	82
- Massaranduba	2043	16	1974	53	- Passo de Torres	1015	22	971	22
- Monte Castelo	357	9	239	109	- Pedras Grandes	573	18	543	12
- Papanduva	344	25	313	6	- Pescaria Brava	1491	23	1459	9
- Porto União	2468	42	2266	160	- Praia Grande	1006	11	960	35
- Rio Negrinho	3643	55	3348	240	- Rio Fortuna	651	6	634	11
- São Bento do Sul	6388	99	6013	276	- Sangão	1536	10	1511	15
- São Francisco do Sul	6160	114	5926	120	- Santa Rosa de Lima	289	4	285	0
- São João do Itaperiú	586	12	573	1	- Santa Rosa do Sul	1056	19	1019	18
- Schroeder	2719	28	2633	58	- São João do Sul	857	11	816	30
- Três Barras	1514	40	1418	56	- São Ludgero	2332	28	2239	65
SUL	140345	2249	134986	3110	- São Martinho	707	12	676	19
- Araranguá	8652	182	8202	268	- Siderópolis	1089	40	1037	12
- Armazém	1311	27	1267	17	- Sombrio	2894	62	2774	58
- Balneário Arroio do Silva	1713	37	1619	57	- Timbé do Sul	759	15	711	33
- Balneário Gaivota	1091	26	1048	17	- Treviso	647	9	630	8
- Balneário Rincão	1226	32	1175	19	- Treze de Maio	1004	8	972	24
- Braço do Norte	6981	71	6752	158	- Tubarão	17982	340	17329	313
- Capivari de Baixo	3764	61	3640	63	- Turvo	1718	15	1652	51
					- Urussanga	3014	47	2929	38

CORONAVÍRUS

Boletim Epidemiológico

01 de maio 2021

CASOS, ÓBITOS, RECUPERADOS E ATIVOS POR MUNICÍPIO E MACRORREGIÃO

MEIO OESTE E SERRA	103089	1774	97521	3794
- Abdon Batista	289	2	271	16
- Água Doce	901	12	802	87
- Alto Bela Vista	145	2	129	14
- Anita Garibaldi	942	8	864	70
- Arabutã	381	6	370	5
- Arroio Trinta	458	8	421	29
- Bocaina do Sul	355	3	346	6
- Bom Jardim da Serra	540	4	536	0
- Bom Retiro	595	14	563	18
- Brunópolis	205	5	159	41
- Caçador	4698	174	4403	121
- Calmon	27	3	24	0
- Campo Belo do Sul	628	16	588	24
- Campos Novos	4288	76	4001	211
- Capão Alto	142	2	132	8
- Capinzal	3808	31	3710	67
- Catanduvas	1489	20	1414	55
- Celso Ramos	328	5	319	4
- Cerro Negro	95	4	83	8
- Concórdia	10851	124	10395	332
- Correia Pinto	1014	39	924	51
- Curitibanos	2908	98	2697	113
- Erval Velho	506	7	484	15
- Fraiburgo	3584	65	3293	226
- Frei Rogério	239	6	224	9
- Herval d'Oeste	3157	45	2959	153
- Ibiam	148	4	143	1
- Ibicaré	427	7	407	13
- Iomerê	186	7	166	13
- Ipira	329	4	315	10
- Ipumirim	500	8	464	28
- Irani	1213	12	1118	83
- Itá	813	14	770	29
- Jaborá	541	7	527	7
- Joaçaba	4689	45	4422	222
- Lacerdópolis	370	4	355	11
- Lages	21188	401	20213	574
- Lebon Régis	764	36	600	128

- Lindóia do Sul	758	11	737	10
- Luzerna	801	9	757	35
- Macieira	111	4	105	2
- Matos Costa	137	2	134	1
- Monte Carlo	919	28	839	52
- Otacílio Costa	2768	45	2627	96
- Ouro	1112	14	1077	21
- Paineira	152	3	143	6
- Palmeira	236	1	218	17
- Peritiba	323	3	309	11
- Pinheiro Preto	411	3	353	55
- Piratuba	485	10	463	12
- Ponte Alta	444	9	412	23
- Ponte Alta do Norte	231	2	220	9
- Presidente Castello Branco	424	4	419	1
- Rio das Antas	339	9	330	0
- Rio Rufino	212	5	203	4
- Salto Veloso	468	8	439	21
- Santa Cecília	1082	16	1046	20
- São Cristóvão do Sul	144	10	128	6
- São Joaquim	2137	56	1963	118
- São José do Cerrito	546	9	521	16
- Seara	2191	21	2092	78
- Tangará	1014	15	914	85
- Timbó Grande	530	11	480	39
- Treze Tílias	781	7	743	31
- Urubici	688	19	655	14
- Urupema	212	3	195	14
- Vargem	336	2	286	48
- Vargem Bonita	613	5	585	23
- Videira	7754	87	7552	115
- Xavantina	327	5	322	0
- Zortéa	662	10	643	9

GRANDE OESTE	90079	1612	86665	1802
- Abelardo Luz	1250	40	1189	21
- Águas de Chapecó	372	4	361	7
- Águas Frias	458	2	452	4
- Anchieta	397	6	383	8

CORONAVÍRUS

Boletim Epidemiológico

01 de maio 2021

CASOS, ÓBITOS, RECUPERADOS E ATIVOS POR MUNICÍPIO E MACRORREGIÃO

- Arvoredo	266	4	260	2	- Novo Horizonte	132		132	0
- Bandeirante	224	2	218	4	- Ouro Verde	265	10	252	3
- Barra Bonita	128	1	119	8	- Paial	201	3	195	3
- Belmonte	204	4	200	0	- Palma Sola	794	15	752	27
- Bom Jesus	317	6	311	0	- Palmitos	1444	33	1407	4
- Bom Jesus do Oeste	135	4	115	16	- Paraíso	61	5	54	2
- Caibi	543	10	519	14	- Passos Maia	208	8	190	10
- Campo Erê	797	8	774	15	- Pinhalzinho	2569	31	2496	42
- Caxambu do Sul	464	7	448	9	- Planalto Alegre	227	9	215	3
- Chapecó	32306	589	31193	524	- Ponte Serrada	1003	31	874	98
- Cordilheira Alta	508	8	496	4	- Princesa	151	2	121	28
- Coronel Freitas	1443	24	1415	4	- Quilombo	1256	38	1196	22
- Coronel Martins	138	2	135	1	- Riqueza	408	13	389	6
- Cunha Porã	712	19	685	8	- Romelândia	246	3	237	6
- Cunhataí	186	1	183	2	- Saltinho	171	2	160	9
- Descanso	680	9	666	5	- Santa Helena	75	2	72	1
- Dionísio Cerqueira	1171	31	1077	63	- Santa Terezinha do Progresso	192	3	182	7
- Entre Rios	563	7	550	6	- Santiago do Sul	138	2	136	0
- Faxinal dos Guedes	1394	21	1338	35	- São Bernardino	216	1	211	4
- Flor do Sertão	90		89	1	- São Carlos	651	16	618	17
- Formosa do Sul	304	5	298	1	- São Domingos	950	17	919	14
- Galvão	269	4	263	2	- São João do Oeste	436	7	423	6
- Guaraciaba	1228	14	1199	15	- São José do Cedro	1216	16	1134	66
- Guarujá do Sul	312	7	274	31	- São Lourenço do Oeste	791	29	756	6
- Guatambu	728	15	706	7	- São Miguel da Boa Vista	212	3	209	0
- Iporã do Oeste	479	8	465	6	- São Miguel do Oeste	3810	44	3731	35
- Ipuçu	869	10	852	7	- Saudades	824	6	802	16
- Iraceminha	295	1	284	10	- Serra Alta	201	4	190	7
- Irati	255	7	244	4	- Sul Brasil	309	2	297	10
- Itapiranga	1656	14	1591	51	- Tigrinhos	223		219	4
- Jardinópolis	339	4	335	0	- Tunápolis	940	6	919	15
- Jupiá	155	3	152	0	- União do Oeste	313	11	301	1
- Lajeado Grande	185	5	177	3	- Vargeão	249	4	240	5
- Maravilha	3319	46	3205	68	- Xanxerê	8069	142	7796	131
- Marema	206	12	178	16	- Xaxim	3778	102	3500	176
- Modelo	318	9	291	18	- Outros estados				0
- Mondai	877	8	853	16	- Outros países				0
- Nova Erechim	471	8	461	2	- Não informado				0
- Nova Itaberaba	339	3	336	0					

CASOS, TAXA DE INCIDÊNCIA(/100 MIL HAB), ÓBITOS, TAXA DE MORTALIDADE (/100 MIL HAB) E LETALIDADE (%) POR COVID-19 SEGUNDO UF DE RESIDÊNCIA BRASIL, 2020/2021

UF	CASOS (n)	INCIDÊNCIA (100 mil hab)	ÓBITOS (n)	MORTALIDADE (por 100 mil hab)	LETALIDADE (%)
RO	213.117	11.991,6	5.181	291,5	2,4
AC	78.016	8.846,0	1.534	173,9	2,0
AM	371.306	8.958,8	12.636	304,9	3,4
RR	96.576	15.942,9	1.513	249,8	1,6
PA	472.986	5.498,0	13.083	152,1	2,8
AP	105.971	12.530,1	1.549	183,2	1,5
TO	160.449	10.201,1	2.559	162,7	1,6
MA	267.548	3.781,5	7.311	103,3	2,7
PI	240.868	7.358,7	5.124	156,5	2,1
CE	677.152	7.415,1	17.767	194,6	2,6
RN	224.245	6.394,5	5.483	156,4	2,5
PB	293.717	7.309,8	6.819	169,7	2,3
PE	408.763	4.277,1	14.128	147,8	3,5
AL	174.476	5.228,0	4.240	127,1	2,4
SE	203.036	8.832,7	4.302	187,2	2,1
BA	905.113	6.085,6	18.561	124,8	2,1
MG	1.366.602	6.455,7	34.036	160,8	2,5
ES	437.813	10.894,5	9.536	237,3	2,2
RJ	745.456	4.317,7	44.619	258,4	6,0
SP	2.918.044	6.354,8	96.941	211,1	3,3
PR	951.882	8.325,0	22.557	197,3	2,4
SC	890.577	12.429,9	13.592	189,7	1,5
RS	979.807	8.612,0	25.086	220,5	2,6
MS	249.033	8.961,3	5.759	207,2	2,3
MT	361.209	10.366,3	9.643	276,7	2,7
GO	552.461	7.871,7	15.052	214,5	2,7
DF	379.752	12.594,3	7.826	259,6	2,1
BRASIL	14.725.975	7.007,5	406.437	193,4	2,8

Fonte: Ministério da Saúde. Os dados deste comparativo são referentes à data deste boletim

NOTAS EXPLICATIVAS

1 - O número de pacientes recuperados considera aqueles que tenham recebido alta hospitalar e tenham decorridos 14 dias do início dos sintomas sem evolução a óbito. Limitações: por forma de concepção dos sistemas de informação, os casos são registrados de forma única, portanto, pessoas que foram internadas após a inclusão no sistema de informação, ou tenham registrados mais de um evento de internação e alta, ou não estão encerrados no SIVEP-Gripe podem não ser considerados como casos recuperados.

2 - Eventual diferença entre o total de casos confirmados ou óbitos por sexo e o total geral diz respeito a situações em que o sexo não foi informado pelo notificador.

FONTES

SANTA CATARINA. Centro de Informática e Automação do Estado de Santa Catarina - CIASC. Plataforma BoaVista, com dados da Diretoria de Vigilância Epidemiológica vinculada à Superintendência de Vigilância em Saúde da Secretaria de Estado da Saúde. Acesso em: 01 de maio 2021, 21h00.

SANTA CATARINA. Secretaria de Estado da Saúde, Superintendência de Serviços Especializados e Regulação. Acesso em: 01 de maio 2021, 21h00;.

BRASIL. Ministério da Saúde. Painel Coronavírus. Disponível em: <https://covid.saude.gov.br/>. Acesso em: 01 de maio 2021, 21h00.

Links úteis

www.coronavirus.sc.gov.br

Boletins epidemiológicos

Guia de convívio responsável

Tira dúvidas

Triagem online

Portal da Transparência

***Clique e conecte-se
ao Governo de SC***



www.coronavirus.sc.gov.br

GOVERNO DE
SANTA CATARINA

