

# ***CORONAVÍRUS***

## **Boletim Epidemiológico**

07 de maio de 2021

# CORONAVÍRUS

## Boletim Epidemiológico

07 de maio de 2021

### DADOS GERAIS

**906.697**  
casos confirmados  
**+3503**

**126.549**  
casos por milhão de habitantes  
**+489**

**872.569**  
pacientes recuperados  
**+3020**

**20.136**  
casos ativos  
**+422**

**13.992**  
óbitos  
**+61**

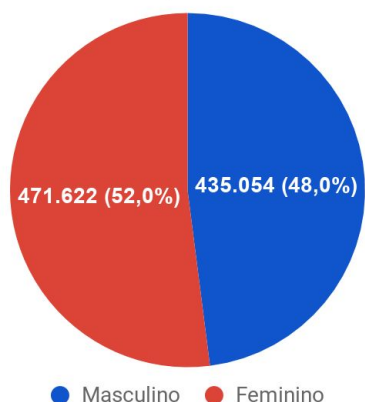
**1.953**  
óbitos por milhão de habitantes  
**+9**

**1,54%**  
taxa de letalidade  
**=**

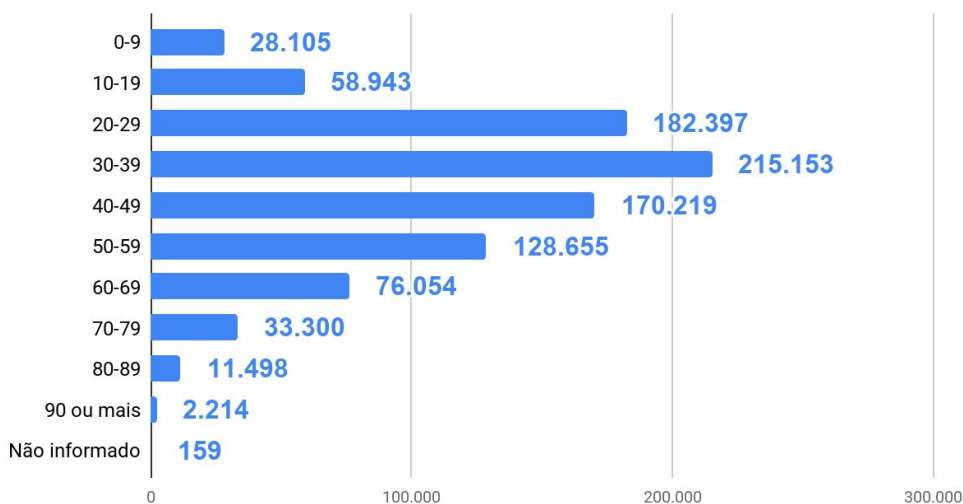
**1.858.967**  
Doses de vacina aplicadas  
(atualizada em 07/05)

**TESTES** PCR: **1.042.727** Rápidos: **1.048.183** Clínico-epidemiológico: **13.857** Em análise (Lacen): **1.566**

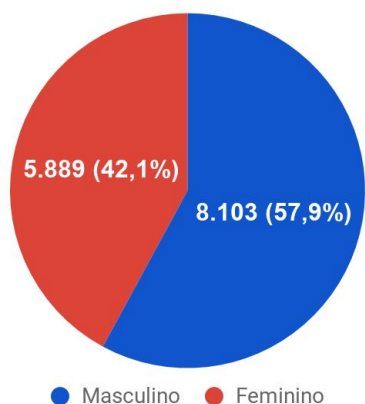
Casos confirmados por sexo



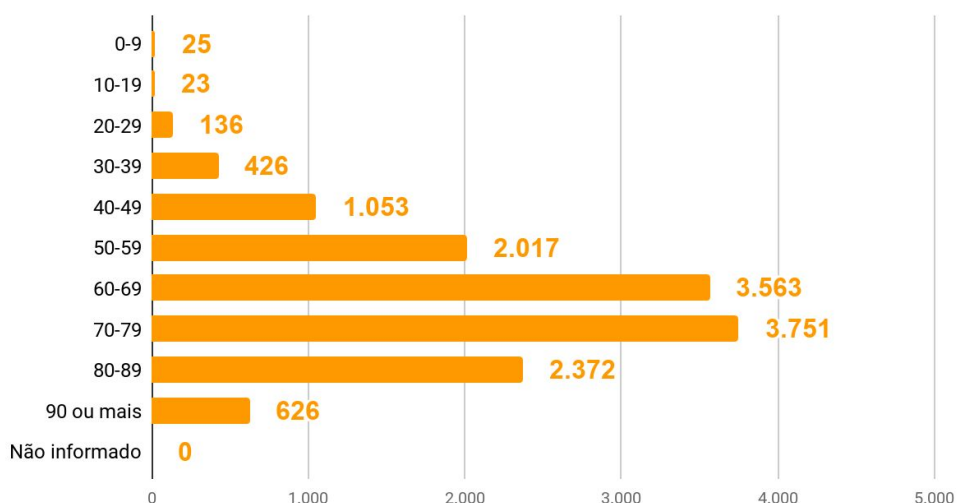
Casos por faixa etária



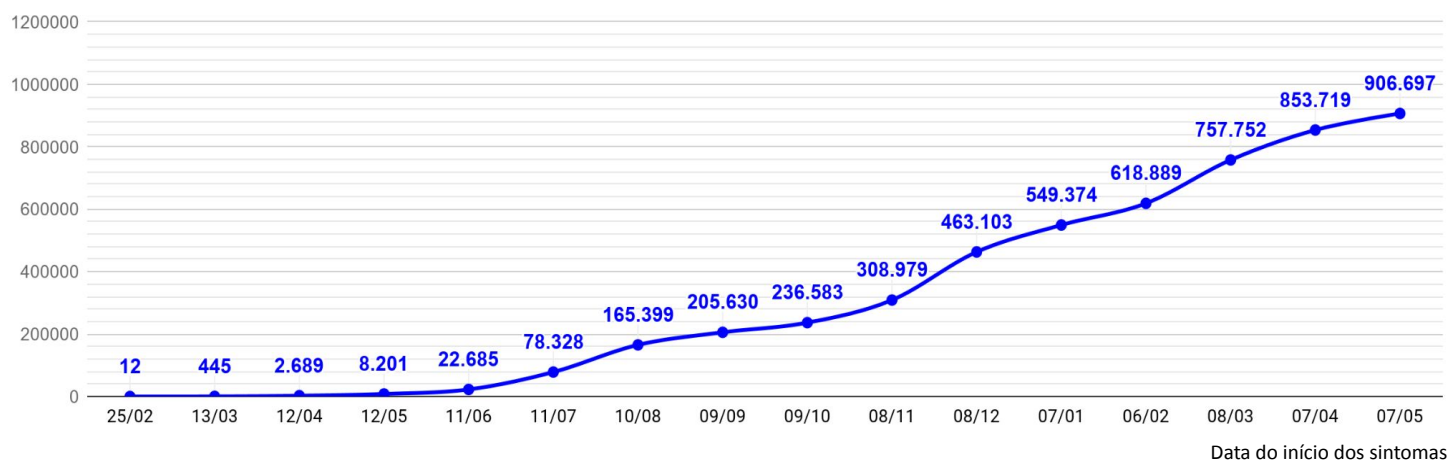
Óbitos por sexo



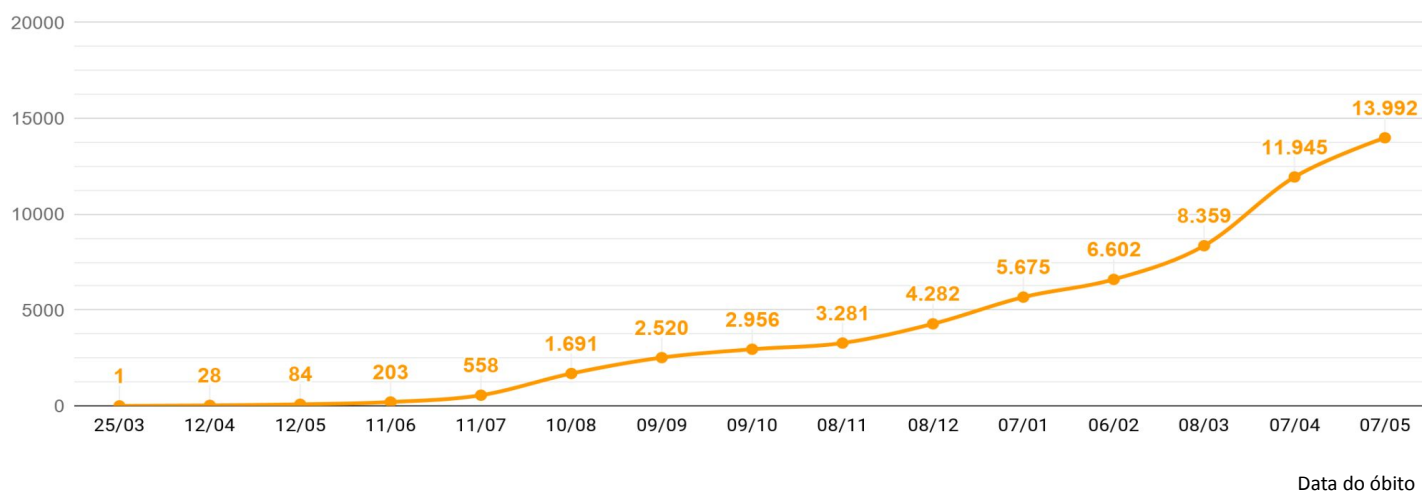
Óbitos por faixa etária



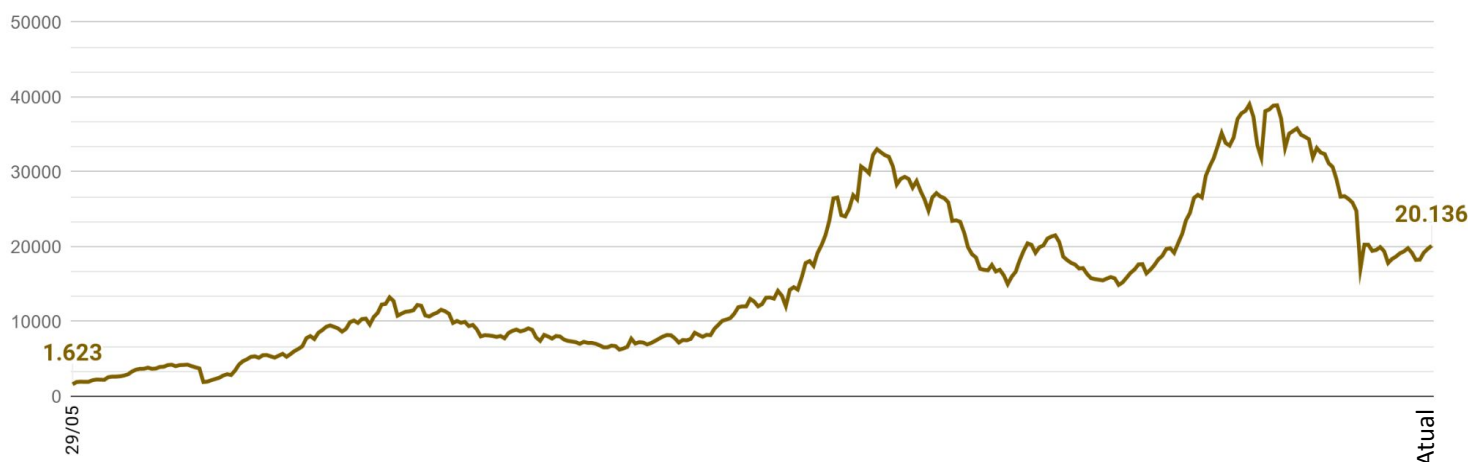
### EVOLUÇÃO DO CASOS CONFIRMADOS (ACUMULADO)



### EVOLUÇÃO DOS ÓBITOS (ACUMULADO)



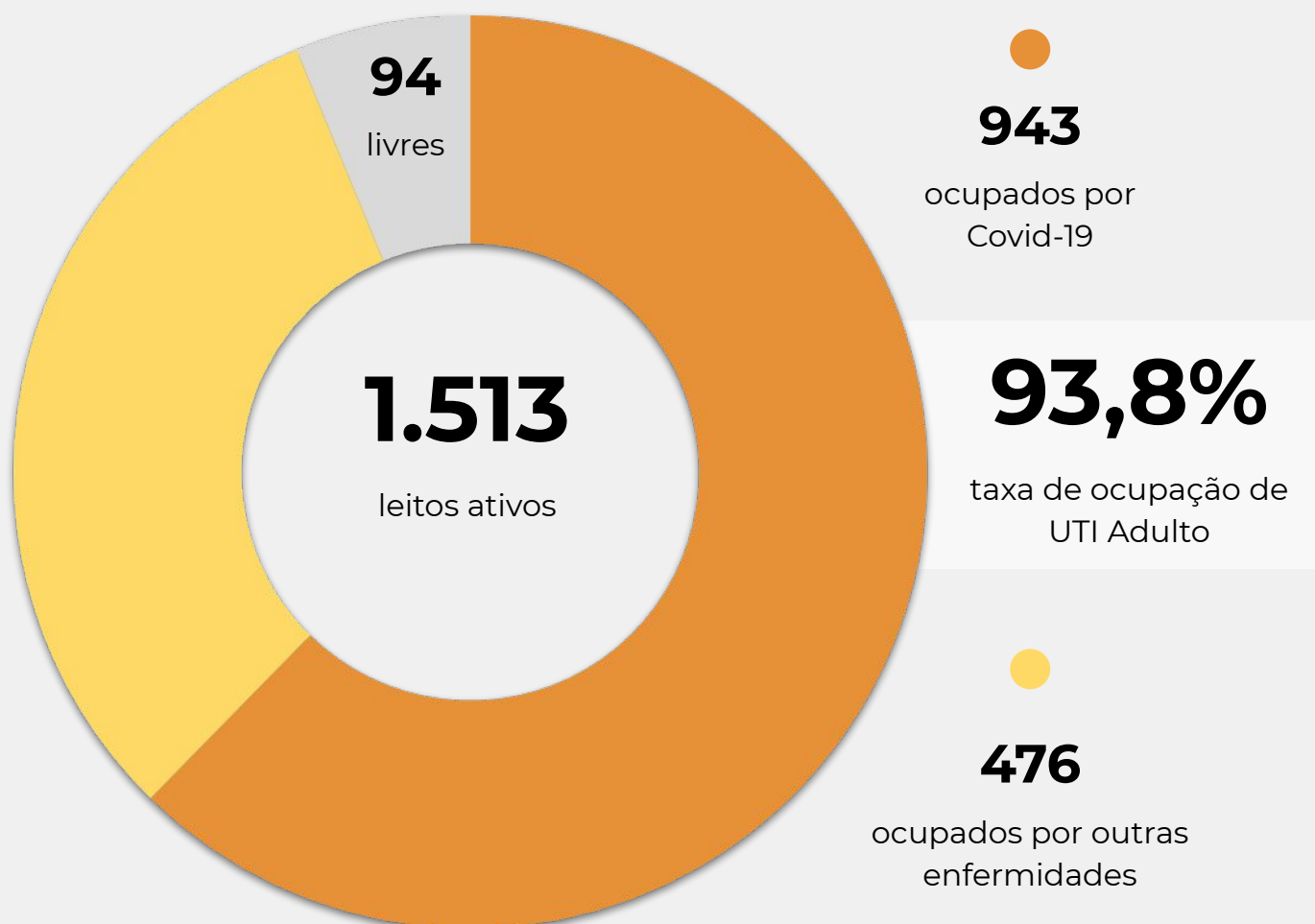
### EVOLUÇÃO DOS CASOS ATIVOS



### OCUPAÇÃO DE LEITOS DE UTI (TOTAL GERAL DO SUS E REDE PRIVADA)

	SUS			REDE PRIVADA			TOTAL		
	Confirmados	Suspeitos	Total	Confirmados	Suspeitos	Total	Confirmados	Suspeitos	TOTAL
Internações em UTI	917	36	<b>953</b>	108	7	<b>115</b>	1025	43	<b>1068</b>
Ventilação mecânica	509	14	<b>523</b>	67	4	<b>71</b>	576	18	<b>594</b>

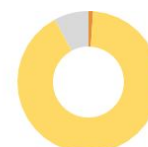
### OCUPAÇÃO DE LEITOS DE UTI ADULTO - SUS



**TEMPO MÉDIO DE PERMANÊNCIA NA UTI (PACIENTES COM COVID-19): 13,9 dias**

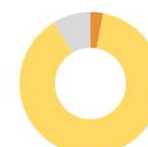
### OCUPAÇÃO DE LEITOS DE UTI POR MACRORREGIÃO - SUS

#### SANTA CATARINA (TOTAL)



	TOTAL	ADULTO	PEDIÁTRICO	NEONATAL
<b>Leitos ativos</b>	<b>1.809</b>	<b>1.513</b>	<b>106</b>	<b>190</b>
<b>Taxa de ocupação</b>	<b>93,0%</b>	<b>93,8%</b>	<b>83,0%</b>	<b>92,1%</b>
<b>Ocupados por Covid-19</b>	<b>953</b> (52,7%)	<b>943</b> (62,3%)	<b>8</b> (7,5%)	<b>2</b> (1,1%)
<b>Outras enfermidades</b>	<b>729</b> (40,3%)	<b>476</b> (31,5%)	<b>80</b> (75,5%)	<b>173</b> (91,1%)
<b>Livres</b>	<b>127</b> (7,0%)	<b>94</b> (6,2%)	<b>18</b> (17,0%)	<b>15</b> (7,9%)

#### GRANDE FLORIANÓPOLIS



	TOTAL	ADULTO	PEDIÁTRICO	NEONATAL
<b>Leitos ativos</b>	<b>309</b>	<b>254</b>	<b>20</b>	<b>35</b>
<b>Taxa de ocupação</b>	<b>80,3%</b>	<b>79,5%</b>	<b>70,0%</b>	<b>91,4%</b>
<b>Ocupados por Covid-19</b>	<b>115</b> (37,2%)	<b>113</b> (44,5%)	<b>1</b> (5,0%)	<b>1</b> (2,9%)
<b>Outras enfermidades</b>	<b>133</b> (43,0%)	<b>89</b> (35,0%)	<b>13</b> (65,0%)	<b>31</b> (88,6%)
<b>Livres</b>	<b>61</b> (19,7%)	<b>52</b> (20,5%)	<b>6</b> (30,0%)	<b>3</b> (8,6%)

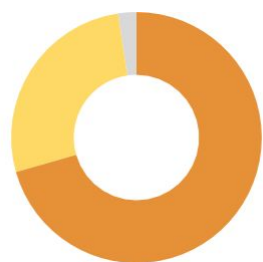
### OCUPAÇÃO DE LEITOS DE UTI POR MACRORREGIÃO - SUS

#### FOZ DO RIO ITAJAÍ



	TOTAL	ADULTO	PEDIÁTRICO	NEONATAL
Leitos ativos	<b>177</b>	<b>147</b>	<b>14</b>	<b>16</b>
Taxa de ocupação	<b>87,6%</b>	<b>89,8%</b>	<b>50,0%</b>	<b>100,0%</b>
Ocupados por Covid-19	<b>98</b> (55,4%)	<b>96</b> (65,3%)	<b>2</b> (14,3%)	<b>0</b> (0,0%)
Outras enfermidades	<b>57</b> (32,2%)	<b>36</b> (24,5%)	<b>5</b> (35,7%)	<b>16</b> (100,0%)
Livres	<b>22</b> (12,4%)	<b>15</b> (10,2%)	<b>7</b> (50,0%)	<b>0</b> (0,0%)

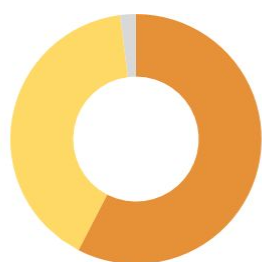
#### GRANDE OESTE



	TOTAL	ADULTO	PEDIÁTRICO	NEONATAL
Leitos ativos	<b>214</b>	<b>189</b>	<b>6</b>	<b>19</b>
Taxa de ocupação	<b>97,7%</b>	<b>97,9%</b>	<b>83,3%</b>	<b>100,0%</b>
Ocupados por Covid-19	<b>151</b> (70,6%)	<b>151</b> (79,9%)	<b>0</b> (0,0%)	<b>0</b> (0,0%)
Outras enfermidades	<b>58</b> (27,1%)	<b>34</b> (18,0%)	<b>5</b> (83,3%)	<b>19</b> (100,0%)
Livres	<b>5</b> (2,3%)	<b>4</b> (2,1%)	<b>1</b> (16,7%)	<b>0</b> (0,0%)

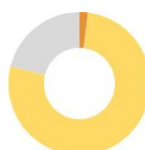
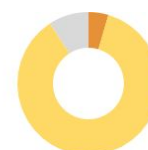
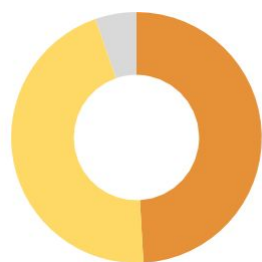
### OCUPAÇÃO DE LEITOS DE UTI POR MACRORREGIÃO - SUS

#### MEIO OESTE E SERRA CATARINENSE



	TOTAL		ADULTO		PEDIÁTRICO		NEONATAL	
Leitos ativos	245		205		11		29	
Taxa de ocupação	98,0%		98,5%		90,9%		96,6%	
Ocupados por Covid-19	141	57,6%	141	68,8%	0	0,0%	0	0,0%
Outras enfermidades	99	40,4%	61	29,8%	10	90,9%	28	96,6%
Livres	5	2,0%	3	1,5%	1	9,1%	1	3,4%

#### PLANALTO NORTE E NORDESTE



	TOTAL		ADULTO		PEDIÁTRICO		NEONATAL	
Leitos ativos	393		319		22		52	
Taxa de ocupação	95,9%		99,1%		90,9%		78,8%	
Ocupados por Covid-19	195	49,6%	193	60,5%	1	4,5%	1	1,9%
Outras enfermidades	182	46,3%	123	38,6%	19	86,4%	40	76,9%
Livres	16	4,1%	3	0,9%	2	9,1%	11	21,2%

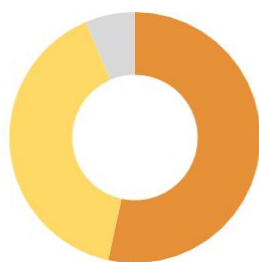
### OCUPAÇÃO DE LEITOS DE UTI POR MACRORREGIÃO - SUS

**SUL**



	TOTAL		ADULTO		PEDIÁTRICO		NEONATAL	
Leitos ativos	216		180		11		25	
Taxa de ocupação	98,1%		99,4%		72,7%		100,0%	
Ocupados por Covid-19	113	52,3%	111	61,7%	2	18,2%	0	0,0%
Outras enfermidades	99	45,8%	68	37,8%	6	54,5%	25	100,0%
Livres	4	1,9%	1	0,6%	3	27,3%	0	0,0%

**VALE DO ITAJAÍ**



	TOTAL		ADULTO		PEDIÁTRICO		NEONATAL	
Leitos ativos	264		227		23		14	
Taxa de ocupação	93,6%		92,5%		100,0%		100,0%	
Ocupados por Covid-19	141	53,4%	140	61,7%	1	4,3%	0	0,0%
Outras enfermidades	106	40,2%	70	30,8%	22	95,7%	14	100,0%
Livres	17	6,4%	17	7,5%	0	0,0%	0	0,0%



### SOLICITAÇÕES DE TRANSFERÊNCIA PARA LEITOS DE UTI COVID-19

Dados encaminhados pelos hospitais à Central de Regulação de Internações Macrorregionais

<b>GRANDE OESTE - CHAPECÓ</b>	<b>0</b>
<b>MEIO OESTE - JOAÇABA</b>	<b>3</b>
<b>SERRA - LAGES</b>	<b>0</b>
<b>NORTE - JOINVILLE</b>	<b>28</b>
<b>VALE - BLUMENAU</b>	<b>0</b>
<b>FOZ - ITAJAÍ</b>	<b>0</b>
<b>SUL - CRICIÚMA</b>	<b>13</b>
<b>GRANDE FLORIANÓPOLIS</b>	<b>0</b>
<b>TOTAL</b>	<b>44</b>

# CORONAVÍRUS

## Boletim Epidemiológico

07 de maio de 2021

### CASOS, ÓBITOS, RECUPERADOS E ATIVOS POR MUNICÍPIO E MACRORREGIÃO

<b>GRANDE FLORIANÓPOLIS</b>	<b>170467</b>	<b>2290</b>	<b>166334</b>	<b>1843</b>
- Águas Mornas	690	8	679	3
- Alfredo Wagner	638	7	624	7
- Angelina	446	1	438	7
- Anitápolis	305	1	300	4
- Antônio Carlos	1431	20	1408	3
- Biguaçu	10173	148	9905	120
- Canelinha	1166	14	1138	14
- Florianópolis	73563	960	71883	720
- Garopaba	2919	35	2855	29
- Governador Celso Ramos	2317	23	2270	24
- Leoberto Leal	231	2	224	5
- Major Gercino	308	6	299	3
- Nova Trento	1676	11	1646	19
- Palhoça	26291	290	25732	269
- Paulo Lopes	1185	13	1136	36
- Rancho Queimado	392	2	384	6
- Santo Amaro da Imperatriz	3498	66	3407	25
- São Bonifácio	442	7	435	0
- São João Batista	4278	73	4144	61
- São José	32140	511	31218	411
- São Pedro de Alcântara	700	8	687	5
- Tijucas	5678	84	5522	72

<b>VALE DO ITAJAÍ</b>	<b>130828</b>	<b>1610</b>	<b>126492</b>	<b>2726</b>
- Agrolândia	1050	14	957	79
- Agronômica	489	9	438	42
- Apiúna	736	15	715	6
- Ascurra	1019	9	990	20
- Atalanta	287	5	255	27
- Aurora	667	14	626	27
- Benedito Novo	915	16	895	4
- Blumenau	44597	505	43291	801
- Botuverá	823	8	811	4
- Braço do Trombudo	564	4	537	23
- Brusque	23079	234	22424	421
- Chapadão do Lageado	239	1	220	18
- Dona Emma	407	1	390	16
- Doutor Pedrinho	328	4	321	3

- Gaspar	6912	135	6602	175
- Guabiruba	3185	37	3144	4
- Ibirama	1337	25	1288	24
- Imbuia	492	9	465	18
- Indaial	8375	102	8206	67
- Ituporanga	2708	51	2589	68
- José Boiteux	558	5	545	8
- Laurentino	955	5	927	23
- Lontras	941	13	859	69
- Mirim Doce	246	4	228	14
- Petrolândia	567	17	544	6
- Pomerode	4480	56	4381	43
- Pouso Redondo	1432	20	1356	56
- Presidente Getúlio	1474	24	1414	36
- Presidente Nereu	109	3	101	5
- Rio do Campo	469	6	452	11
- Rio do Oeste	606	7	579	20
- Rio do Sul	7499	78	7064	357
- Rio dos Cedros	901	21	876	4
- Rodeio	1380	22	1350	8
- Salete	722	8	696	18
- Santa Terezinha	246	2	215	29
- Taió	1904	16	1853	35
- Timbó	6131	75	5982	74
- Trombudo Central	1015	16	971	28
- Vidal Ramos	419	7	393	19
- Vitor Meireles	350	3	347	0
- Witmarsum	215	4	195	16

<b>FOZ DO RIO ITAJAÍ</b>	<b>94554</b>	<b>1648</b>	<b>91353</b>	<b>1553</b>
- Balneário Camboriú	22169	326	21602	241
- Balneário Piçarras	4008	42	3928	38
- Bombinhas	3261	51	3178	32
- Camboriú	11010	145	10737	128
- Ilhota	1586	25	1539	22
- Itajaí	24954	577	23698	679
- Itapema	10874	211	10588	75
- Luiz Alves	1824	10	1781	33
- Navegantes	7811	150	7470	191

# CORONAVÍRUS

## Boletim Epidemiológico

07 de maio de 2021

### CASOS, ÓBITOS, RECUPERADOS E ATIVOS POR MUNICÍPIO E MACRORREGIÃO

- Penha	4446	73	4270	103	- Cocal do Sul	2701	43	2578	80
- Porto Belo	2611	38	2562	11	- Criciúma	30857	446	29260	1151
<b>PL. NORTE E NORDESTE</b>	<b>170232</b>	<b>2633</b>	<b>162829</b>	<b>4770</b>	- Ermo	312	3	303	6
- Araquari	3076	63	2940	73	- Forquilha	4021	35	3851	135
- Balneário Barra do Sul	1277	29	1226	22	- Grão-Pará	1023	8	988	27
- Barra Velha	3593	80	3426	87	- Gravatal	2008	42	1939	27
- Bela Vista do Toldo	61	2	57	2	- Içara	5859	79	5633	147
- Campo Alegre	1034	29	919	86	- Imaruí	986	17	959	10
- Canoinhas	4506	67	4090	349	- Imbituba	6330	97	6173	60
- Corupá	1503	30	1457	16	- Jacinto Machado	1147	25	1081	41
- Garuva	1723	27	1645	51	- Jaguaruna	2878	46	2796	36
- Guaramirim	6020	68	5907	45	- Laguna	4558	127	4378	53
- Irineópolis	447	8	411	28	- Lauro Müller	1995	32	1954	9
- Itaiópolis	2063	37	1885	141	- Maracajá	953	17	915	21
- Itapoá	2452	54	2382	16	- Meleiro	1009	18	977	14
- Jaraguá do Sul	24285	276	23317	692	- Morro da Fumaça	2951	33	2890	28
- Joinville	86912	1334	83869	1709	- Morro Grande	483	4	435	44
- Mafra	3799	59	3525	215	- Nova Veneza	2278	21	2209	48
- Major Vieira	251	3	221	27	- Orleans	4196	57	4054	85
- Massaranduba	2108	17	2030	61	- Passo de Torres	1025	22	986	17
- Monte Castelo	449	9	315	125	- Pedras Grandes	573	18	550	5
- Papanduva	347	28	314	5	- Pescaria Brava	1501	23	1469	9
- Porto União	2673	45	2357	271	- Praia Grande	1017	12	975	30
- Rio Negrinho	3791	62	3558	171	- Rio Fortuna	656	6	644	6
- São Bento do Sul	6656	104	6260	292	- Sangão	1548	11	1519	18
- São Francisco do Sul	6268	120	6013	135	- Santa Rosa de Lima	292	5	284	3
- São João do Itaperiú	592	12	579	1	- Santa Rosa do Sul	1060	20	1031	9
- Schroeder	2787	28	2683	76	- São João do Sul	865	12	821	32
- Três Barras	1559	42	1443	74	- São Ludgero	2364	28	2282	54
<b>SUL</b>	<b>142769</b>	<b>2330</b>	<b>137175</b>	<b>3264</b>	- São Martinho	711	12	687	12
- Araranguá	8798	190	8397	211	- Siderópolis	1095	40	1049	6
- Armazém	1323	27	1276	20	- Sombrio	3006	63	2871	72
- Balneário Arroio do Silva	1763	38	1654	71	- Timbé do Sul	766	15	736	15
- Balneário Gaivota	1107	29	1060	18	- Treviso	656	9	637	10
- Balneário Rincão	1236	35	1184	17	- Treze de Maio	1012	9	984	19
- Braço do Norte	7072	74	6852	146	- Tubarão	18197	351	17519	327
- Capivari de Baixo	3800	65	3698	37	- Turvo	1738	18	1678	42
					- Urussanga	3043	48	2959	36

# CORONAVÍRUS

## Boletim Epidemiológico

07 de maio de 2021

### CASOS, ÓBITOS, RECUPERADOS E ATIVOS POR MUNICÍPIO E MACRORREGIÃO

MEIO OESTE E SERRA	106118	1835	100406	3877
- Abdon Batista	317	2	306	9
- Água Doce	950	12	861	77
- Alto Bela Vista	151	2	135	14
- Anita Garibaldi	985	8	921	56
- Arabutã	383	6	371	6
- Arroio Trinta	466	9	441	16
- Bocaina do Sul	358	3	346	9
- Bom Jardim da Serra	540	4	536	0
- Bom Retiro	602	14	569	19
- Brunópolis	224	6	185	33
- Caçador	4853	180	4531	142
- Calmon	27	3	24	0
- Campo Belo do Sul	634	16	601	17
- Campos Novos	4459	78	4161	220
- Capão Alto	143	2	133	8
- Capinzal	3900	31	3788	81
- Catanduvas	1516	21	1443	52
- Celso Ramos	335	5	323	7
- Cerro Negro	100	4	86	10
- Concórdia	11168	129	10676	363
- Correia Pinto	1018	39	949	30
- Curitibanos	3019	104	2801	114
- Erval Velho	540	7	493	40
- Fraiburgo	3697	71	3419	207
- Frei Rogério	247	6	229	12
- Herval d'Oeste	3229	46	3059	124
- Ibiam	153	4	145	4
- Ibicaré	435	7	417	11
- Iomerê	207	7	176	24
- Ipira	337	5	321	11
- Ipumirim	542	8	481	53
- Irani	1273	12	1170	91
- Itá	833	14	795	24
- Jaborá	640	7	621	12
- Joaçaba	4832	46	4537	249
- Lacerdópolis	379	4	363	12
- Lages	21607	405	20570	632
- Lebon Régis	838	40	661	137

- Lindóia do Sul	772	11	741	20
- Luzerna	824	9	775	40
- Macieira	119	4	106	9
- Matos Costa	137	2	134	1
- Monte Carlo	936	29	877	30
- Otacílio Costa	2800	48	2684	68
- Ouro	1162	15	1099	48
- Paineira	153	4	146	3
- Palmeira	243	1	231	11
- Peritiba	327	3	319	5
- Pinheiro Preto	434	5	384	45
- Piratuba	492	10	470	12
- Ponte Alta	457	10	427	20
- Ponte Alta do Norte	238	4	229	5
- Presidente Castello Branco	425	4	420	1
- Rio das Antas	340	9	330	1
- Rio Rufino	214	5	204	5
- Salto Veloso	473	8	448	17
- Santa Cecília	1099	17	1063	19
- São Cristóvão do Sul	149	10	132	7
- São Joaquim	2237	59	2051	127
- São José do Cerrito	559	9	533	17
- Seara	2219	21	2138	60
- Tangará	1080	17	982	81
- Timbó Grande	560	11	510	39
- Treze Tílias	799	9	764	26
- Urubici	690	20	659	11
- Urupema	212	3	204	5
- Vargem	360	2	319	39
- Vargem Bonita	641	6	597	38
- Videira	8032	88	7812	132
- Xavantina	330	5	322	3
- Zortéa	668	10	652	6

GRANDE OESTE	91729	1646	87980	2103
- Abelardo Luz	1278	41	1209	28
- Águas de Chapecó	374	5	367	2
- Águas Frias	463	2	455	6
- Anchieta	411	6	386	19

# CORONAVÍRUS

## Boletim Epidemiológico

07 de maio de 2021

### CASOS, ÓBITOS, RECUPERADOS E ATIVOS POR MUNICÍPIO E MACRORREGIÃO

- Arvoredo	272	4	267	1	- Novo Horizonte	133		132	1
- Bandeirante	230	2	228	0	- Ouro Verde	268	10	253	5
- Barra Bonita	138	1	125	12	- Paial	201	3	198	0
- Belmonte	209	4	200	5	- Palma Sola	799	15	763	21
- Bom Jesus	320	6	309	5	- Palmitos	1462	34	1410	18
- Bom Jesus do Oeste	151	5	118	28	- Paraíso	61	5	56	0
- Caibi	545	10	527	8	- Passos Maia	211	9	195	7
- Campo Erê	804	8	783	13	- Pinhalzinho	2622	32	2538	52
- Caxambu do Sul	465	7	453	5	- Planalto Alegre	227	9	217	1
- Chapecó	32784	595	31599	590	- Ponte Serrada	1053	35	927	91
- Cordilheira Alta	516	8	497	11	- Princesa	193	2	129	62
- Coronel Freitas	1456	24	1420	12	- Quilombo	1277	39	1214	24
- Coronel Martins	138	3	135	0	- Riqueza	408	14	390	4
- Cunha Porã	722	21	694	7	- Romêlândia	260	3	244	13
- Cunhataí	186	1	184	1	- Saltinho	173	3	167	3
- Descanso	686	9	669	8	- Santa Helena	76	2	73	1
- Dionísio Cerqueira	1297	33	1180	84	- Santa Terezinha do Progresso	205	3	184	18
- Entre Rios	568	7	550	11	- Santiago do Sul	138	2	136	0
- Faxinal dos Guedes	1432	22	1368	42	- São Bernardino	217	1	214	2
- Flor do Sertão	91		90	1	- São Carlos	655	16	629	10
- Formosa do Sul	304	5	298	1	- São Domingos	951	17	927	7
- Galvão	277	6	268	3	- São João do Oeste	437	7	427	3
- Guaraciaba	1264	15	1224	25	- São José do Cedro	1268	16	1175	77
- Guarujá do Sul	351	7	292	52	- São Lourenço do Oeste	817	29	785	3
- Guatambu	731	15	713	3	- São Miguel da Boa Vista	212	3	209	0
- Iporã do Oeste	484	8	469	7	- São Miguel do Oeste	3875	45	3790	40
- Ipuçu	900	10	867	23	- Saudades	830	7	806	17
- Iraceminha	301	1	291	9	- Serra Alta	210	4	195	11
- Irati	259	7	246	6	- Sul Brasil	331	2	304	25
- Itapiranga	1695	14	1624	57	- Tigrinhos	223		220	3
- Jardinópolis	339	4	335	0	- Tunápolis	944	6	928	10
- Jupiá	156	3	153	0	- União do Oeste	318	11	303	4
- Lajeado Grande	184	5	178	1	- Vargeão	249	4	244	1
- Maravilha	3416	47	3259	110	- Xanxerê	8182	144	7889	149
- Marema	215	12	182	21	- Xaxim	3814	103	3529	182
- Modelo	321	9	303	9	- Outros estados				0
- Mondai	883	8	865	10	- Outros países				0
- Nova Erechim	474	8	464	2	- Não informado				0
- Nova Itaberaba	339	3	336	0					

### COMPARATIVO ENTRE UNIDADES DA FEDERAÇÃO

UF	CASOS (n)	INCIDÊNCIA (100 mil hab)	ÓBITOS (n)	MORTALIDADE (por 100 mil hab)	LETALIDADE (%)
RO	215.826	12.144,0	5.281	297,2	2,45
AC	78.889	8.945,0	1.568	177,8	1,99
AM	373.947	9.022,5	12.707	306,6	3,40
RR	97.540	16.102,1	1.533	253,1	1,57
PA	480.129	5.581,0	13.391	155,7	2,79
AP	107.190	12.674,2	1.573	186,0	1,47
TO	163.141	10.372,2	2.630	167,2	1,61
MA	271.266	3.834,1	7.473	105,6	2,75
PI	246.871	7.542,1	5.260	160,7	2,13
CE	697.560	7.638,6	18.167	198,9	2,60
RN	228.077	6.503,8	5.599	159,7	2,45
PB	298.776	7.435,7	6.964	173,3	2,33
PE	418.003	4.373,8	14.385	150,5	3,44
AL	177.434	5.316,6	4.329	129,7	2,44
SE	208.357	9.064,1	4.441	193,2	2,13
BA	920.422	6.188,5	18.980	127,6	2,06
MG	1.396.534	6.597,1	35.165	166,1	2,52
ES	444.634	11.064,3	9.784	243,5	2,20
RJ	770.401	4.462,2	45.914	265,9	5,96
SP	2.969.680	6.467,2	99.406	216,5	3,35
PR	970.957	8.491,9	23.493	205,5	2,42
SC	903.194	12.606,0	13.931	194,4	1,54
RS	995.734	8.752,0	25.668	225,6	2,58
MS	253.600	9.125,6	5.937	213,6	2,34
MT	368.041	10.562,3	9.877	283,5	2,68
GO	563.329	8.026,5	15.467	220,4	2,75
DF	384.031	12.736,2	8.026	266,2	2,09
<b>BRASIL</b>	<b>15.003.563</b>	<b>7.139,6</b>	<b>416.949</b>	<b>198,4</b>	<b>2,78</b>

Fonte: Ministério da Saúde. Os dados deste comparativo são referentes à data imediatamente anterior à deste boletim

### NOTAS EXPLICATIVAS

1 - O número de pacientes recuperados considera aqueles que tenham recebido alta hospitalar e tenham decorridos 14 dias do início dos sintomas sem evolução a óbito. Limitações: por forma de concepção dos sistemas de informação, os casos são registrados de forma única, portanto, pessoas que foram internadas após a inclusão no sistema de informação, ou tenham registrados mais de um evento de internação e alta, ou não estão encerrados no SIVEP-Gripe podem não ser considerados como casos recuperados.

2 - Eventual diferença entre o total de casos confirmados ou óbitos por sexo e o total geral diz respeito a situações em que o sexo não foi informado pelo notificador.

### FONTES

SANTA CATARINA. Centro de Informática e Automação do Estado de Santa Catarina - CIASC. Plataforma BoaVista, com dados da Diretoria de Vigilância Epidemiológica vinculada à Superintendência de Vigilância em Saúde da Secretaria de Estado da Saúde. Acesso em: 07 maio 2021, 16h09.

SANTA CATARINA. Secretaria de Estado da Saúde, Superintendência de Serviços Especializados e Regulação. Acesso em: 07 maio 2021, 14h50.

BRASIL. Ministério da Saúde. Painel Coronavírus. Disponível em: <https://covid.saude.gov.br/>. Acesso em: 07 maio 2021, 15h30.



## *Links úteis*

**[www.coronavirus.sc.gov.br](http://www.coronavirus.sc.gov.br)**

Boletins epidemiológicos

Guia de convívio responsável

Triagem online

**Portal da Transparência**

***Clique e conecte-se  
ao Governo de SC***



**[www.coronavirus.sc.gov.br](http://www.coronavirus.sc.gov.br)**

GOVERNO DE  
**SANTA CATARINA**

