

CORONAVÍRUS

Boletim Epidemiológico

06 de maio 2021

CORONAVÍRUS

Boletim Epidemiológico

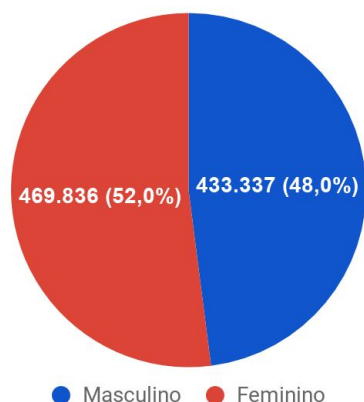
06 de maio 2021

DADOS GERAIS

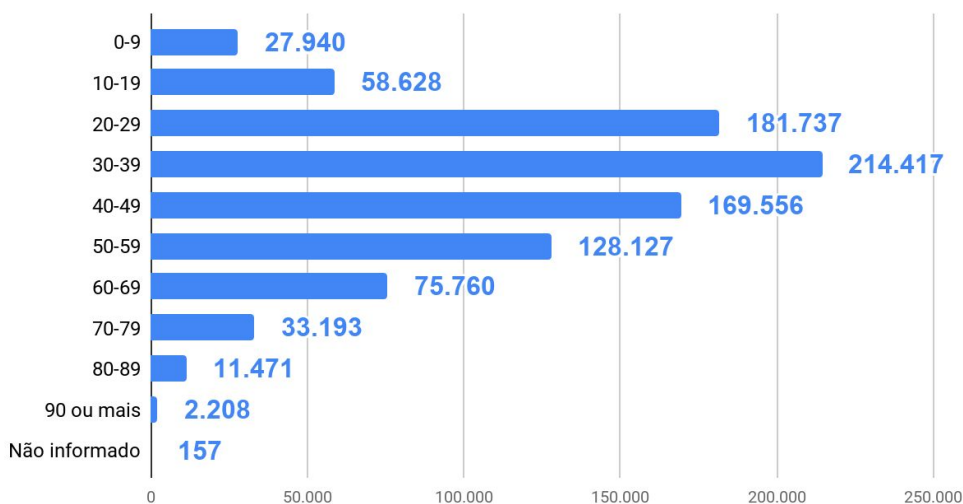
903.194 casos confirmados +3426	126.060 casos por milhão de habitantes +478	869.549 pacientes recuperados +2838	19.714 casos ativos +516
13.931 óbitos +72	1.944 óbitos por milhão de habitantes +10	1,54% taxa de letalidade =	1.792.653 Doses de vacina aplicadas (atualizada em 05/05)

TESTES PCR: **1.040.202** Rápidos: **1.042.458** Clínico-epidemiológico: **13.791** Em análise (Lacen): **1.764**

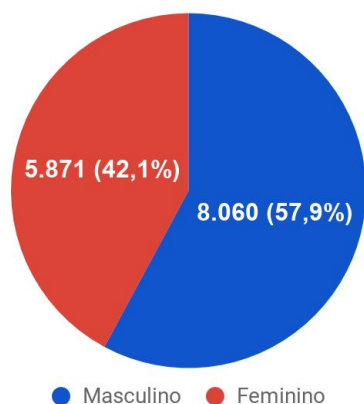
Casos confirmados por sexo



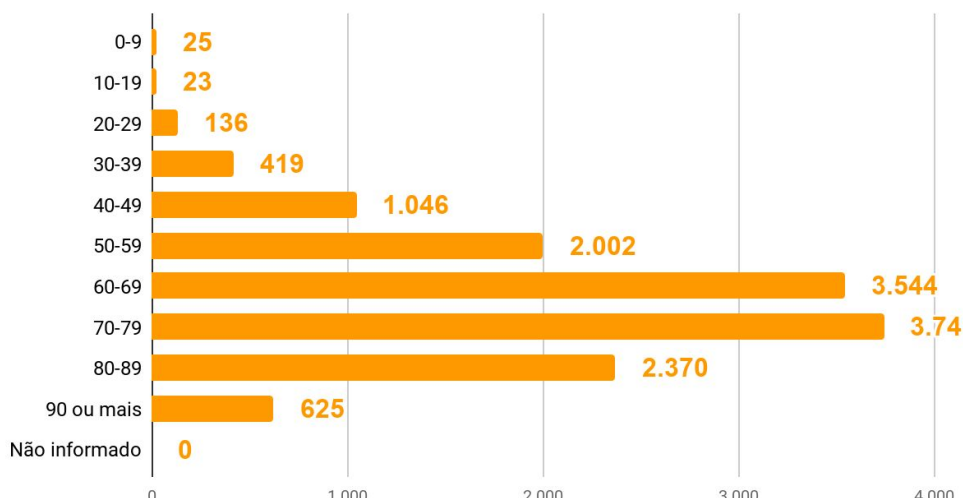
Casos por faixa etária



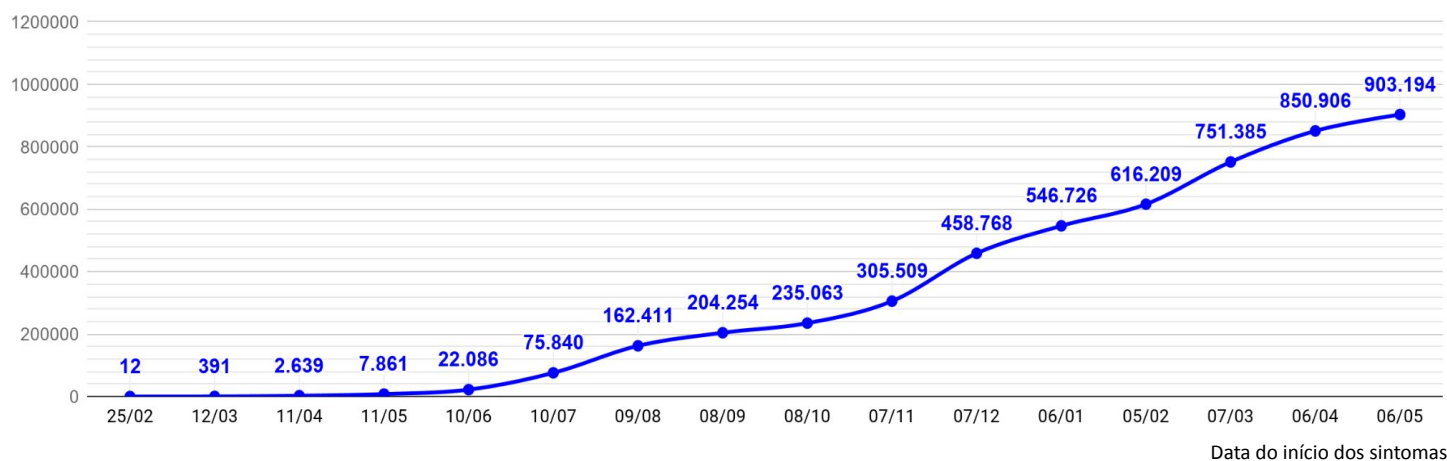
Óbitos por sexo



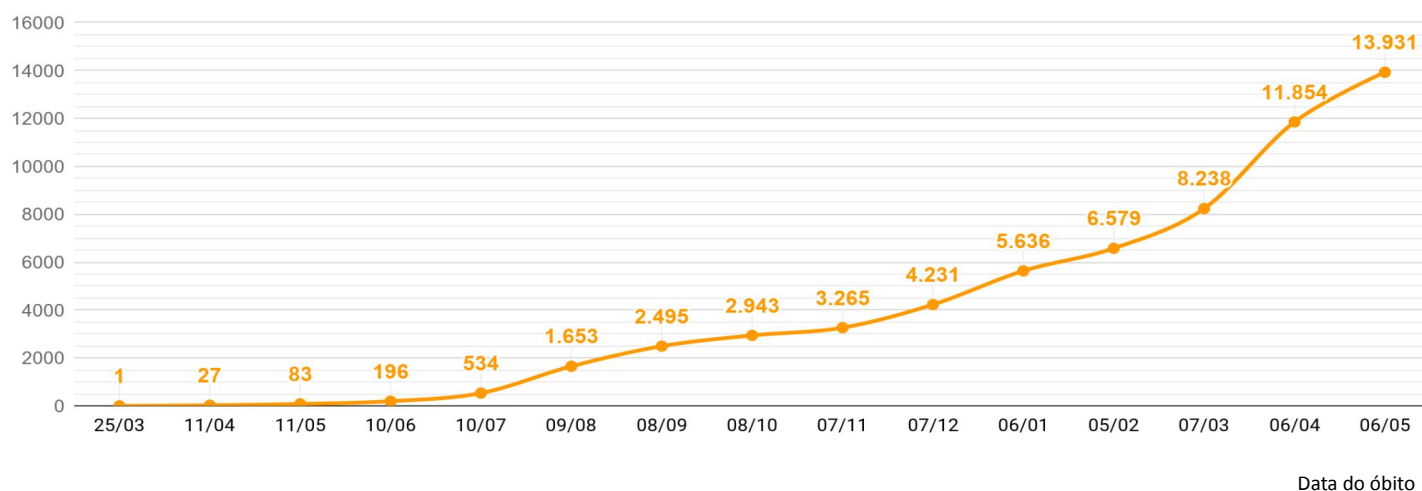
Óbitos por faixa etária



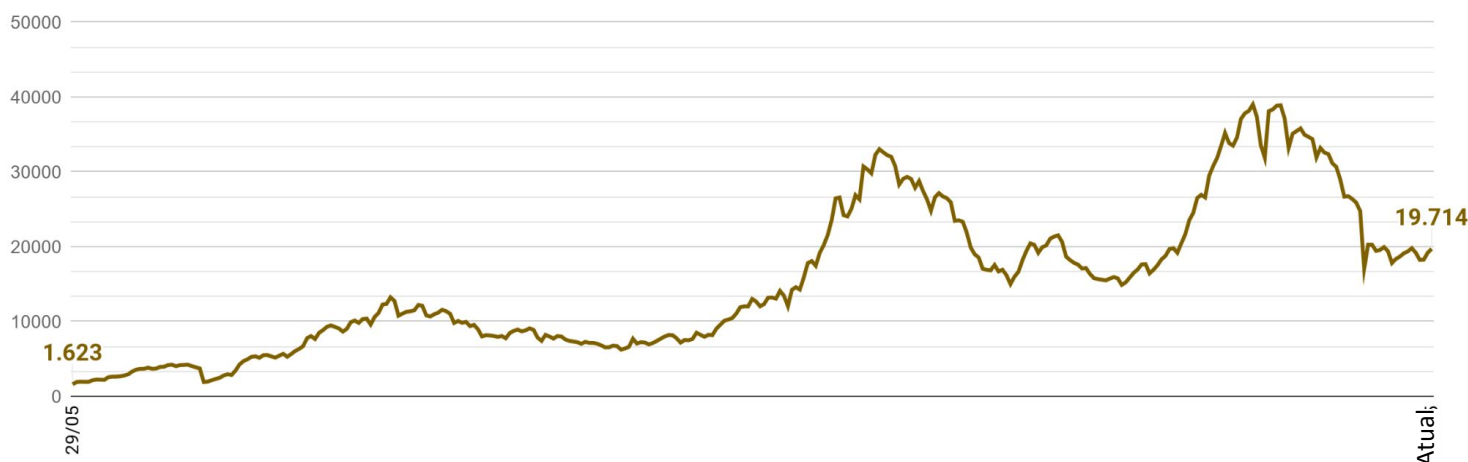
EVOLUÇÃO DO CASOS CONFIRMADOS (ACUMULADO)



EVOLUÇÃO DOS ÓBITOS (ACUMULADO)



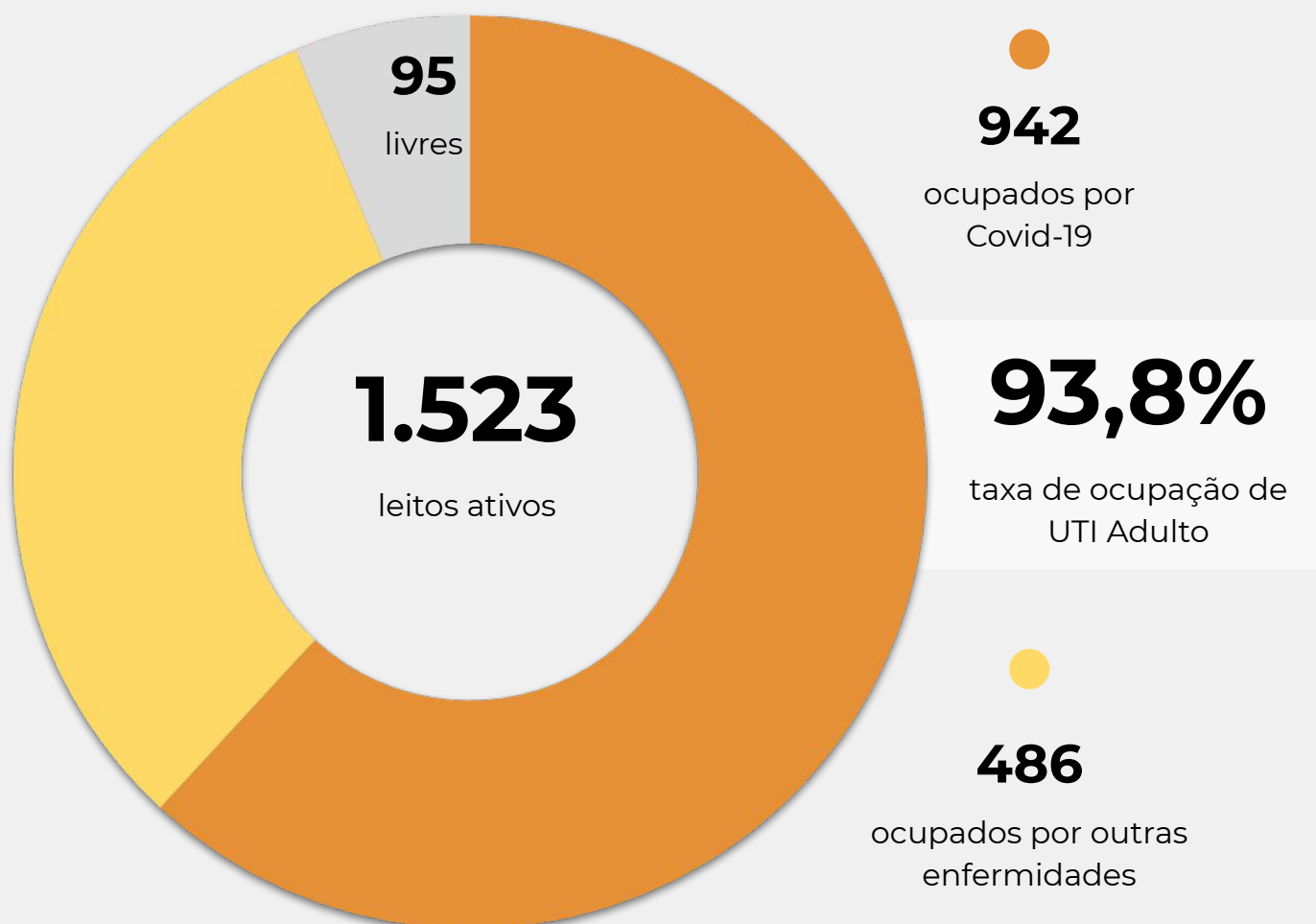
EVOLUÇÃO DOS CASOS ATIVOS



OCUPAÇÃO DE LEITOS DE UTI (TOTAL GERAL DO SUS E REDE PRIVADA)

	SUS			REDE PRIVADA			TOTAL		
	Confirmados	Suspeitos	Total	Confirmados	Suspeitos	Total	Confirmados	Suspeitos	TOTAL
Internações em UTI	913	38	951	112	7	119	1025	45	1070
Ventilação mecânica	518	17	535	75	4	79	593	21	614

OCUPAÇÃO DE LEITOS DE UTI ADULTO - SUS



TEMPO MÉDIO DE PERMANÊNCIA NA UTI (PACIENTES COM COVID-19): 13,9 dias

OCUPAÇÃO DE LEITOS DE UTI POR MACRORREGIÃO - SUS

SANTA CATARINA (TOTAL)



	TOTAL	ADULTO	PEDIÁTRICO	NEONATAL
Leitos ativos	1.818	1.523	107	188
Taxa de ocupação	92,6%	93,8%	78,5%	91,0%
Ocupados por Covid-19	951 (52,3%)	942 (61,9%)	6 (5,6%)	3 (1,6%)
Outras enfermidades	732 (40,3%)	486 (31,9%)	78 (72,9%)	168 (89,4%)
Livres	135 (7,4%)	95 (6,2%)	23 (21,5%)	17 (9,0%)

GRANDE FLORIANÓPOLIS



	TOTAL	ADULTO	PEDIÁTRICO	NEONATAL
Leitos ativos	308	254	20	34
Taxa de ocupação	80,5%	80,3%	65,0%	91,2%
Ocupados por Covid-19	117 (38,0%)	114 (44,9%)	1 (5,0%)	2 (5,9%)
Outras enfermidades	131 (42,5%)	90 (35,4%)	12 (60,0%)	29 (85,3%)
Livres	60 (19,5%)	50 (19,7%)	7 (35,0%)	3 (8,8%)

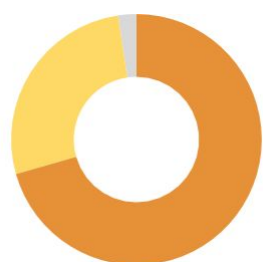
OCUPAÇÃO DE LEITOS DE UTI POR MACRORREGIÃO - SUS

FOZ DO RIO ITAJAÍ



	TOTAL	ADULTO	PEDIÁTRICO	NEONATAL
Leitos ativos	177	147	14	16
Taxa de ocupação	87,6%	89,8%	50,0%	100,0%
Ocupados por Covid-19	98 (55,4%)	96 (65,3%)	2 (14,3%)	0 (0,0%)
Outras enfermidades	57 (32,2%)	36 (24,5%)	5 (35,7%)	16 (100,0%)
Livres	22 (12,4%)	15 (10,2%)	7 (50,0%)	0 (0,0%)

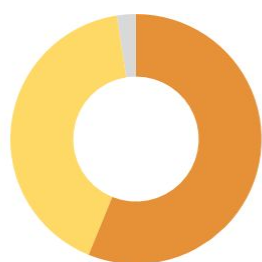
GRANDE OESTE



	TOTAL	ADULTO	PEDIÁTRICO	NEONATAL
Leitos ativos	214	189	6	19
Taxa de ocupação	97,7%	97,9%	83,3%	100,0%
Ocupados por Covid-19	151 (70,6%)	151 (79,9%)	0 (0,0%)	0 (0,0%)
Outras enfermidades	58 (27,1%)	34 (18,0%)	5 (83,3%)	19 (100,0%)
Livres	5 (2,3%)	4 (2,1%)	1 (16,7%)	0 (0,0%)

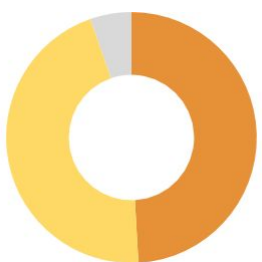
OCUPAÇÃO DE LEITOS DE UTI POR MACRORREGIÃO - SUS

MEIO OESTE E SERRA CATARINENSE



	TOTAL	ADULTO	PEDIÁTRICO	NEONATAL
Leitos ativos	244	205	11	28
Taxa de ocupação	97,5%	98,5%	81,8%	96,4%
Ocupados por Covid-19	137 (56,1%)	137 (66,8%)	0 (0,0%)	0 (0,0%)
Outras enfermidades	101 (41,4%)	65 (31,7%)	9 (81,8%)	27 (96,4%)
Livres	6 (2,5%)	3 (1,5%)	2 (18,2%)	1 (3,6%)

PLANALTO NORTE E NORDESTE



	TOTAL	ADULTO	PEDIÁTRICO	NEONATAL
Leitos ativos	395	321	22	52
Taxa de ocupação	94,7%	98,4%	86,4%	75,0%
Ocupados por Covid-19	194 (49,1%)	193 (60,1%)	0 (0,0%)	1 (1,9%)
Outras enfermidades	180 (45,6%)	123 (38,3%)	19 (86,4%)	38 (73,1%)
Livres	21 (5,3%)	5 (1,6%)	3 (13,6%)	13 (25,0%)

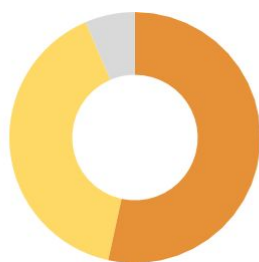
OCUPAÇÃO DE LEITOS DE UTI POR MACRORREGIÃO - SUS

SUL



	TOTAL	ADULTO	PEDIÁTRICO	NEONATAL
Leitos ativos	216	180	11	25
Taxa de ocupação	98,1%	99,4%	72,7%	100,0%
Ocupados por Covid-19	113 (52,3%)	111 (61,7%)	2 (18,2%)	0 (0,0%)
Outras enfermidades	99 (45,8%)	68 (37,8%)	6 (54,5%)	25 (100,0%)
Livres	4 (1,9%)	1 (0,6%)	3 (27,3%)	0 (0,0%)

VALE DO ITAJAÍ



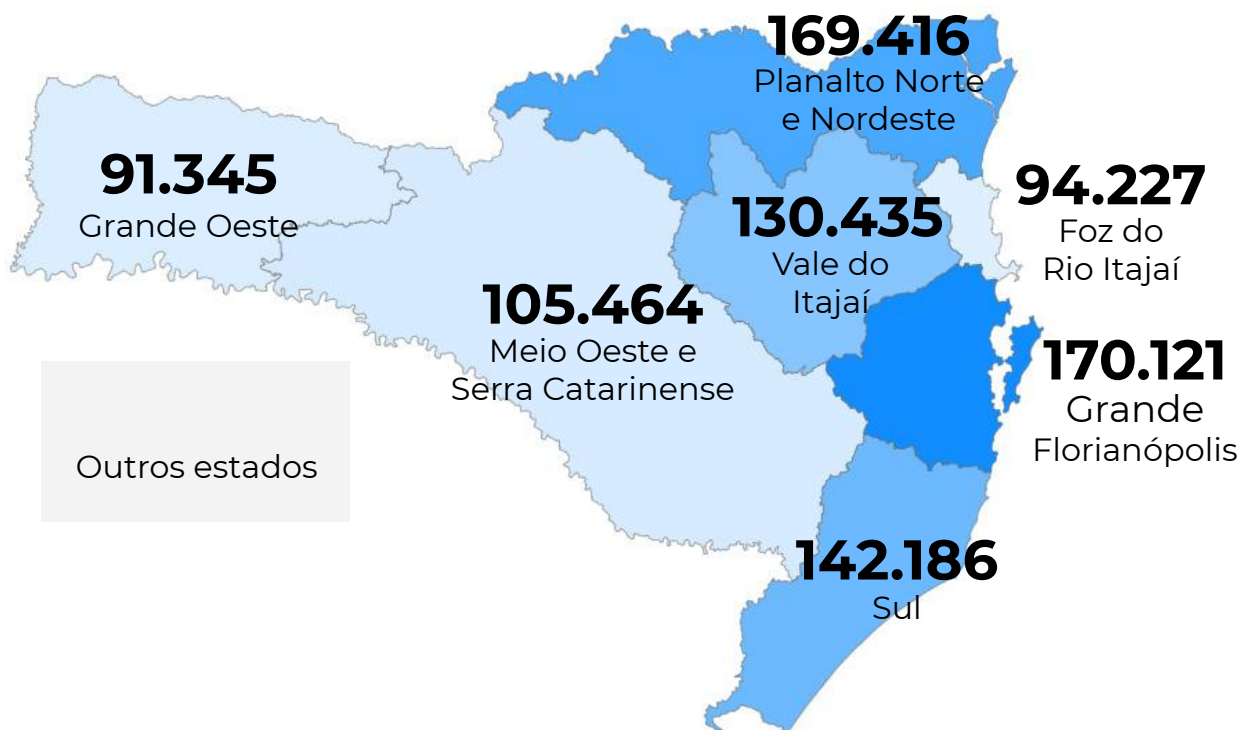
	TOTAL	ADULTO	PEDIÁTRICO	NEONATAL
Leitos ativos	264	227	23	14
Taxa de ocupação	93,6%	92,5%	100,0%	100,0%
Ocupados por Covid-19	141 (53,4%)	140 (61,7%)	1 (4,3%)	0 (0,0%)
Outras enfermidades	106 (40,2%)	70 (30,8%)	22 (95,7%)	14 (100,0%)
Livres	17 (6,4%)	17 (7,5%)	0 (0,0%)	0 (0,0%)

SOLICITAÇÕES DE TRANSFERÊNCIA PARA LEITOS DE UTI COVID-19

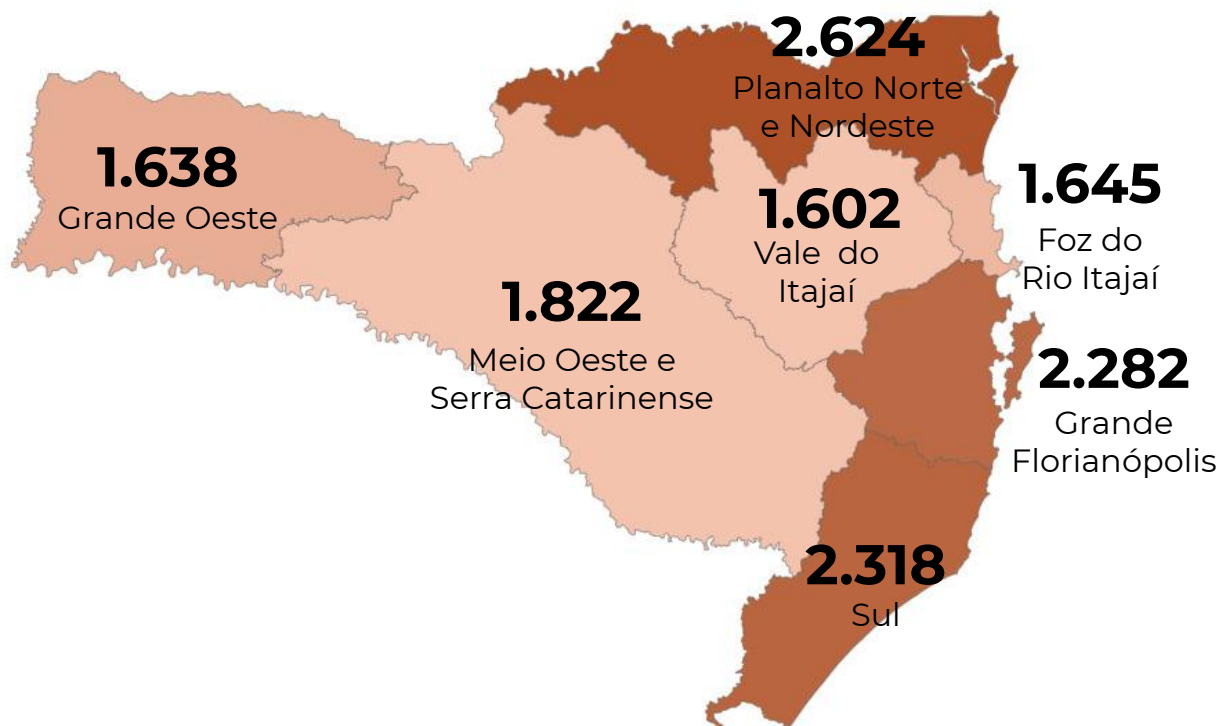
Dados encaminhados pelos hospitais à Central de Regulação de Internações Macrorregionais - manhã

GRANDE OESTE - CHAPECÓ	0
MEIO OESTE - JOAÇABA	4
SERRA - LAGES	0
NORTE - JOINVILLE	20
VALE - BLUMENAU	0
FOZ - ITAJAÍ	0
SUL - CRICIÚMA	14
GRANDE FLORIANÓPOLIS	0
TOTAL	38

CASOS CONFIRMADOS POR MACRORREGIÃO DE SAÚDE



ÓBITOS POR MACRORREGIÃO DE SAÚDE



CORONAVÍRUS

Boletim Epidemiológico

06 de maio 2021

CASOS, ÓBITOS, RECUPERADOS E ATIVOS POR MUNICÍPIO E MACRORREGIÃO

GRANDE FLORIANÓPOLIS	170121	2282	165990	1849
- Águas Mornas	689	8	676	5
- Alfredo Wagner	617	7	605	5
- Angelina	445	1	437	7
- Anitápolis	305	1	300	4
- Antônio Carlos	1430	20	1407	3
- Biguaçu	10147	148	9886	113
- Canelinha	1163	14	1135	14
- Florianópolis	73404	958	71745	701
- Garopaba	2919	34	2851	34
- Governador Celso Ramos	2312	23	2266	23
- Leoberto Leal	230	2	224	4
- Major Gercino	307	6	299	2
- Nova Trento	1670	11	1645	14
- Palhoça	26262	288	25699	275
- Paulo Lopes	1180	13	1126	41
- Rancho Queimado	392	2	383	7
- Santo Amaro da Imperatriz	3494	66	3399	29
- São Bonifácio	442	7	435	0
- São João Batista	4257	73	4130	54
- São José	32100	509	31156	435
- São Pedro de Alcântara	696	8	684	4
- Tijucas	5660	83	5502	75

VALE DO ITAJAÍ	130435	1602	126155	2678
- Agrolândia	1039	14	945	80
- Agronômica	485	9	433	43
- Apiúna	734	15	713	6
- Ascurra	1017	9	987	21
- Atalanta	282	5	252	25
- Aurora	666	14	624	28
- Benedito Novo	915	16	894	5
- Blumenau	44506	504	43217	785
- Botuverá	822	8	809	5
- Braço do Trombudo	562	4	536	22
- Brusque	22979	233	22343	403
- Chapadão do Lageado	234	1	215	18
- Dona Emma	405	1	389	15
- Doutor Pedrinho	327	4	320	3

- Gaspar	6888	134	6578	176
- Guabiruba	3179	37	3138	4
- Ibirama	1334	25	1287	22
- Imbuia	492	9	463	20
- Indaial	8349	100	8176	73
- Ituporanga	2703	51	2581	71
- José Boiteux	558	5	545	8
- Laurentino	952	5	927	20
- Lontras	932	13	857	62
- Mirim Doce	244	4	227	13
- Petrolândia	567	17	543	7
- Pomerode	4468	56	4369	43
- Pouso Redondo	1423	19	1347	57
- Presidente Getúlio	1468	24	1413	31
- Presidente Nereu	108	3	101	4
- Rio do Campo	467	6	451	10
- Rio do Oeste	603	7	578	18
- Rio do Sul	7466	76	7040	350
- Rio dos Cedros	901	21	874	6
- Rodeio	1378	22	1349	7
- Salete	722	8	696	18
- Santa Terezinha	241	2	214	25
- Taió	1902	16	1852	34
- Timbó	6124	75	5975	74
- Trombudo Central	1015	16	964	35
- Vidal Ramos	417	7	392	18
- Vitor Meireles	350	3	347	0
- Witmarsum	211	4	194	13

FOZ DO RIO ITAJAÍ	94227	1645	91016	1566
- Balneário Camboriú	22133	325	21567	241
- Balneário Piçarras	3994	42	3908	44
- Bombinhas	3251	51	3176	24
- Camboriú	10985	145	10720	120
- Ilhota	1582	25	1538	19
- Itajaí	24873	576	23608	689
- Itapema	10744	210	10458	76
- Luiz Alves	1823	10	1776	37
- Navegantes	7794	150	7450	194

CORONAVÍRUS

Boletim Epidemiológico

06 de maio 2021

CASOS, ÓBITOS, RECUPERADOS E ATIVOS POR MUNICÍPIO E MACRORREGIÃO

- Penha	4438	73	4256	109	- Cocal do Sul	2687	41	2568	78
- Porto Belo	2610	38	2559	13	- Criciúma	30677	445	29153	1079
PL. NORTE E NORDESTE	169416	2624	162101	4691	- Ermo	312	3	302	7
- Araquari	3061	63	2927	71	- Forquilha	3974	35	3820	119
- Balneário Barra do Sul	1274	29	1219	26	- Grão-Pará	1021	8	984	29
- Barra Velha	3577	80	3409	88	- Gravatal	2006	42	1937	27
- Bela Vista do Toldo	61	2	57	2	- Içara	5841	79	5608	154
- Campo Alegre	1023	29	910	84	- Imaruí	985	17	959	9
- Canoinhas	4453	66	4053	334	- Imbituba	6316	97	6163	56
- Corupá	1493	30	1444	19	- Jacinto Machado	1139	24	1079	36
- Garuva	1717	27	1643	47	- Jaguaruna	2862	46	2792	24
- Guaramirim	6014	67	5900	47	- Laguna	4534	127	4362	45
- Irineópolis	443	8	408	27	- Lauro Müller	1984	32	1946	6
- Itaiópolis	2048	37	1870	141	- Maracajá	945	17	911	17
- Itapoá	2411	54	2348	9	- Meleiro	1008	18	975	15
- Jaraguá do Sul	24132	275	23203	654	- Morro da Fumaça	2950	33	2887	30
- Joinville	86705	1330	83623	1752	- Morro Grande	473	4	429	40
- Mafra	3783	59	3511	213	- Nova Veneza	2270	21	2202	47
- Major Vieira	242	3	219	20	- Orleans	4188	57	4050	81
- Massaranduba	2095	17	2014	64	- Passo de Torres	1022	22	984	16
- Monte Castelo	433	9	296	128	- Pedras Grandes	574	18	552	4
- Papanduva	347	28	314	5	- Pescaria Brava	1501	23	1470	8
- Porto União	2619	45	2326	248	- Praia Grande	1016	12	971	33
- Rio Negrinho	3754	61	3520	173	- Rio Fortuna	652	6	643	3
- São Bento do Sul	6570	103	6206	261	- Sangão	1548	10	1520	18
- São Francisco do Sul	6255	120	5997	138	- Santa Rosa de Lima	290	5	284	1
- São João do Itaperiú	585	12	572	1	- Santa Rosa do Sul	1058	20	1028	10
- Schroeder	2770	28	2673	69	- São João do Sul	864	12	821	31
- Três Barras	1551	42	1439	70	- São Ludgero	2358	28	2275	55
SUL	142186	2318	136730	3138	- São Martinho	709	12	686	11
- Araranguá	8756	188	8353	215	- Siderópolis	1094	40	1045	9
- Armazém	1322	27	1275	20	- Sombrio	2993	63	2868	62
- Balneário Arroio do Silva	1749	38	1648	63	- Timbé do Sul	764	15	732	17
- Balneário Gaivota	1103	29	1059	15	- Treviso	652	9	637	6
- Balneário Rincão	1235	35	1183	17	- Treze de Maio	1010	8	980	22
- Braço do Norte	7062	73	6829	160	- Tubarão	18122	349	17444	329
- Capivari de Baixo	3791	64	3691	36	- Turvo	1734	18	1671	45
					- Urussanga	3035	48	2954	33

CORONAVÍRUS

Boletim Epidemiológico

06 de maio 2021

CASOS, ÓBITOS, RECUPERADOS E ATIVOS POR MUNICÍPIO E MACRORREGIÃO

MEIO OESTE E SERRA	105464	1822	99811	3831
- Abdon Batista	312	2	300	10
- Água Doce	943	12	849	82
- Alto Bela Vista	147	2	135	10
- Anita Garibaldi	983	8	910	65
- Arabutã	382	6	370	6
- Arroio Trinta	464	8	441	15
- Bocaina do Sul	358	3	346	9
- Bom Jardim da Serra	540	4	536	0
- Bom Retiro	600	14	568	18
- Brunópolis	221	5	177	39
- Caçador	4825	178	4506	141
- Calmon	27	3	24	0
- Campo Belo do Sul	633	16	599	18
- Campos Novos	4410	78	4134	198
- Capão Alto	143	2	133	8
- Capinzal	3881	31	3775	75
- Catanduvas	1508	21	1434	53
- Celso Ramos	333	5	322	6
- Cerro Negro	99	4	86	9
- Concórdia	11093	128	10604	361
- Correia Pinto	1018	39	945	34
- Curitibanos	2985	103	2768	114
- Erval Velho	528	7	491	30
- Fraiburgo	3681	69	3408	204
- Frei Rogério	247	6	229	12
- Herval d'Oeste	3218	46	3048	124
- Ibiam	152	4	143	5
- Ibicaré	432	7	412	13
- Iomerê	206	7	174	25
- Ipira	332	5	320	7
- Ipumirim	530	8	477	45
- Irani	1268	12	1162	94
- Itá	830	14	791	25
- Jaborá	637	7	621	9
- Joaçaba	4804	46	4512	246
- Lacerdópolis	379	4	359	16
- Lages	21517	405	20490	622
- Lebon Régis	821	39	651	131

- Lindóia do Sul	769	11	739	19
- Luzerna	822	9	775	38
- Macieira	119	4	105	10
- Matos Costa	137	2	134	1
- Monte Carlo	932	29	868	35
- Otacílio Costa	2793	47	2670	76
- Ouro	1150	15	1097	38
- Paineira	152	4	146	2
- Palmeira	242	1	230	11
- Peritiba	327	3	319	5
- Pinheiro Preto	428	5	378	45
- Piratuba	487	10	468	9
- Ponte Alta	456	9	426	21
- Ponte Alta do Norte	238	4	228	6
- Presidente Castello Branco	425	4	420	1
- Rio das Antas	340	9	330	1
- Rio Rufino	213	5	204	4
- Salto Veloso	472	8	447	17
- Santa Cecília	1099	17	1058	24
- São Cristóvão do Sul	149	10	132	7
- São Joaquim	2220	59	2042	119
- São José do Cerrito	555	9	528	18
- Seara	2217	21	2123	73
- Tangará	1067	16	965	86
- Timbó Grande	547	11	506	30
- Treze Tílias	792	8	758	26
- Urubici	690	20	659	11
- Urupema	212	3	201	8
- Vargem	353	2	314	37
- Vargem Bonita	632	6	595	31
- Videira	7946	88	7723	135
- Xavantina	330	5	322	3
- Zortéa	666	10	651	5

GRANDE OESTE	91345	1638	87746	1961
- Abelardo Luz	1274	41	1209	24
- Águas de Chapecó	374	5	366	3
- Águas Frias	461	2	455	4
- Anchieta	409	6	386	17

CORONAVÍRUS

Boletim Epidemiológico

06 de maio 2021

CASOS, ÓBITOS, RECUPERADOS E ATIVOS POR MUNICÍPIO E MACRORREGIÃO

- Arvoredo	272	4	267	1	- Novo Horizonte	133		132	1
- Bandeirante	230	2	228	0	- Ouro Verde	267	10	252	5
- Barra Bonita	137	1	125	11	- Paial	201	3	198	0
- Belmonte	205	4	200	1	- Palma Sola	798	15	763	20
- Bom Jesus	319	6	309	4	- Palmitos	1462	34	1410	18
- Bom Jesus do Oeste	148	5	117	26	- Paraíso	61	5	55	1
- Caibi	546	10	524	12	- Passos Maia	211	8	196	7
- Campo Erê	804	8	781	15	- Pinhalzinho	2599	32	2532	35
- Caxambu do Sul	465	7	452	6	- Planalto Alegre	227	9	217	1
- Chapecó	32663	595	31543	525	- Ponte Serrada	1043	34	921	88
- Cordilheira Alta	516	8	497	11	- Princesa	189	2	129	58
- Coronel Freitas	1452	24	1418	10	- Quilombo	1272	38	1211	23
- Coronel Martins	138	2	136	0	- Riqueza	407	14	389	4
- Cunha Porã	715	19	690	6	- Romelândia	258	3	244	11
- Cunhataí	186	1	184	1	- Saltinho	173	3	166	4
- Descanso	686	9	668	9	- Santa Helena	76	2	73	1
- Dionísio Cerqueira	1288	33	1177	78	- Santa Terezinha do Progresso	202	3	184	15
- Entre Rios	568	7	550	11	- Santiago do Sul	138	2	136	0
- Faxinal dos Guedes	1425	22	1357	46	- São Bernardino	217	1	213	3
- Flor do Sertão	91		90	1	- São Carlos	653	16	626	11
- Formosa do Sul	304	5	298	1	- São Domingos	951	17	926	8
- Galvão	277	4	268	5	- São João do Oeste	437	7	427	3
- Guaraciaba	1254	15	1217	22	- São José do Cedro	1246	16	1167	63
- Guarujá do Sul	347	7	287	53	- São Lourenço do Oeste	809	29	777	3
- Guatambu	729	15	711	3	- São Miguel da Boa Vista	212	3	209	0
- Iporã do Oeste	483	8	466	9	- São Miguel do Oeste	3869	45	3777	47
- Ipuaçú	885	10	857	18	- Saudades	829	7	804	18
- Iraceminha	300	1	289	10	- Serra Alta	207	4	194	9
- Irati	258	7	245	6	- Sul Brasil	328	2	304	22
- Itapiranga	1688	14	1617	57	- Tigrinhos	223		219	4
- Jardinópolis	339	4	335	0	- Tunápolis	944	6	928	10
- Jupiá	155	3	152	0	- União do Oeste	316	11	302	3
- Lajeado Grande	184	5	178	1	- Vargeão	249	4	244	1
- Maravilha	3382	47	3245	90	- Xanxerê	8146	144	7863	139
- Marema	210	12	180	18	- Xaxim	3810	103	3521	186
- Modelo	319	9	301	9	- Outros estados				0
- Mondai	883	8	862	13	- Outros países				0
- Nova Erechim	474	8	464	2	- Não informado				0
- Nova Itaberaba	339	3	336	0					

CASOS, TAXA DE INCIDÊNCIA(/100 MIL HAB), ÓBITOS, TAXA DE MORTALIDADE (/100 MIL HAB) E LETALIDADE (%) POR COVID-19 SEGUNDO UF DE RESIDÊNCIA BRASIL, 2020/2021

UF	CASOS (n)	INCIDÊNCIA (100 mil hab)	ÓBITOS (n)	MORTALIDADE (por 100 mil hab)	LETALIDADE (%)
RO	215.826	12.144,0	5.281	297,2	2,5
AC	78.889	8.945,0	1.568	177,8	2,0
AM	373.947	9.022,5	12.707	306,6	3,4
RR	97.540	16.102,1	1.533	253,1	1,6
PA	480.129	5.581,0	13.391	155,7	2,8
AP	107.190	12.674,2	1.573	186,0	1,5
TO	163.141	10.372,2	2.630	167,2	1,6
MA	271.266	3.834,1	7.473	105,6	2,8
PI	246.871	7.542,1	5.260	160,7	2,1
CE	697.560	7.638,6	18.167	198,9	2,6
RN	228.077	6.503,8	5.599	159,7	2,5
PB	298.776	7.435,7	6.964	173,3	2,3
PE	418.003	4.373,8	14.385	150,5	3,4
AL	177.434	5.316,6	4.329	129,7	2,4
SE	208.357	9.064,1	4.441	193,2	2,1
BA	920.422	6.188,5	18.980	127,6	2,1
MG	1.396.534	6.597,1	35.165	166,1	2,5
ES	444.634	11.064,3	9.784	243,5	2,2
RJ	770.401	4.462,2	45.914	265,9	6,0
SP	2.969.680	6.467,2	99.406	216,5	3,4
PR	970.957	8.491,9	23.493	205,5	2,4
SC	903.194	12.606,0	13.931	194,4	1,5
RS	995.734	8.752,0	25.668	225,6	2,6
MS	253.600	9.125,6	5.937	213,6	2,3
MT	368.041	10.562,3	9.877	283,5	2,7
GO	563.329	8.026,5	15.467	220,4	2,8
DF	384.031	12.736,2	8.026	266,2	2,1
BRASIL	15.003.563	7.139,6	416.949	198,4	2,8

Fonte: Ministério da Saúde. Os dados deste comparativo são referentes à data deste boletim

NOTAS EXPLICATIVAS

1 - O número de pacientes recuperados considera aqueles que tenham recebido alta hospitalar e tenham decorridos 14 dias do início dos sintomas sem evolução a óbito. Limitações: por forma de concepção dos sistemas de informação, os casos são registrados de forma única, portanto, pessoas que foram internadas após a inclusão no sistema de informação, ou tenham registrados mais de um evento de internação e alta, ou não estão encerrados no SIVEP-Gripe podem não ser considerados como casos recuperados.

2 - Eventual diferença entre o total de casos confirmados ou óbitos por sexo e o total geral diz respeito a situações em que o sexo não foi informado pelo notificador.

FONTES

SANTA CATARINA. Centro de Informática e Automação do Estado de Santa Catarina - CIASC. Plataforma BoaVista, com dados da Diretoria de Vigilância Epidemiológica vinculada à Superintendência de Vigilância em Saúde da Secretaria de Estado da Saúde. Acesso em: 06 de maio 2021, 21h00.

SANTA CATARINA. Secretaria de Estado da Saúde, Superintendência de Serviços Especializados e Regulação. Acesso em: 06 de maio 2021, 21h00;

BRASIL. Ministério da Saúde. Painel Coronavírus. Disponível em: <https://covid.saude.gov.br/>. Acesso em: 06 de maio 2021, 21h00.

Links úteis

www.coronavirus.sc.gov.br

Boletins epidemiológicos

Guia de convívio responsável

Tira dúvidas

Triagem online

Portal da Transparência

***Clique e conecte-se
ao Governo de SC***



www.coronavirus.sc.gov.br

GOVERNO DE
SANTA CATARINA

