

# ***CORONAVÍRUS***

## **Boletim Epidemiológico**

27 de abril 2021

# CORONAVÍRUS

## Boletim Epidemiológico

27 de abril 2021

### DADOS GERAIS

**878.215**  
casos confirmados  
**+3445**

**122.574**  
casos por milhão de habitantes  
**+481**

**846.542**  
pacientes recuperados  
**+2785**

**18.372**  
casos ativos  
**+549**

**13.301**  
óbitos  
**+111**

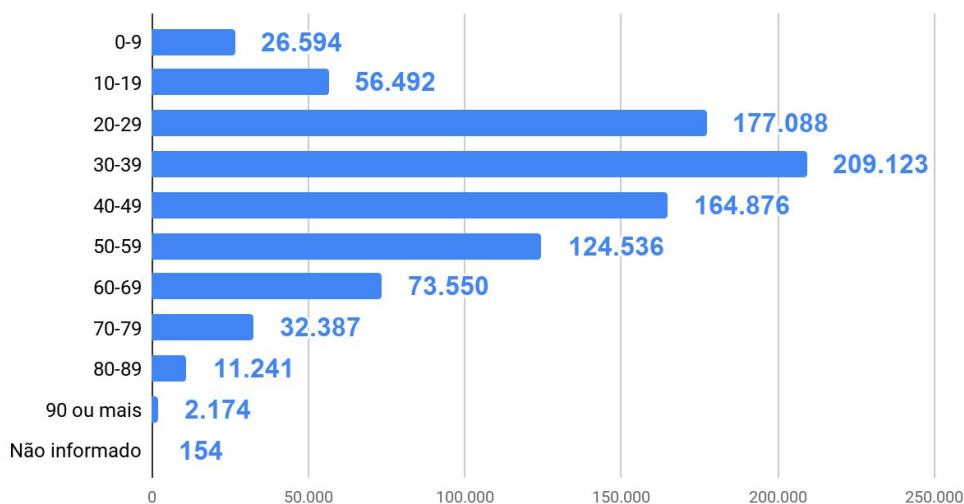
**1.856**  
óbitos por milhão de habitantes  
**+15**

**1,51%**  
taxa de letalidade  
**=**

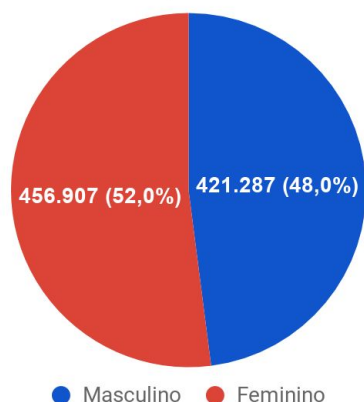
**1.530.717**  
Doses de vacina aplicadas  
(atualizada em 26/04)

**TESTES** PCR: **1.020.132** Rápidos: **1.004.401** Clínico-epidemiológico: **13.291** Em análise (Lacen): **1.373**

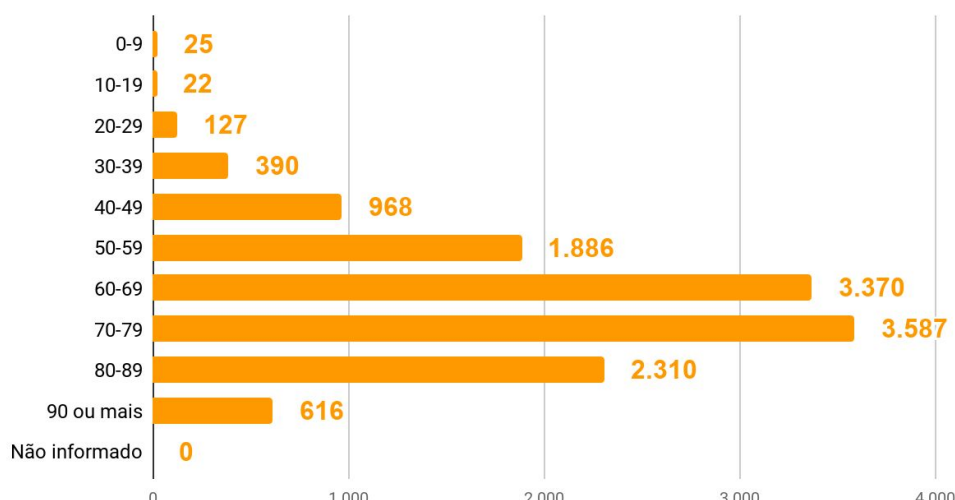
### Casos por faixa etária



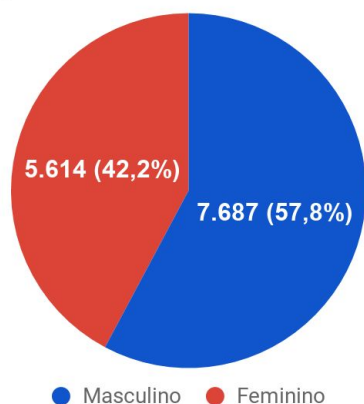
### Casos confirmados por sexo



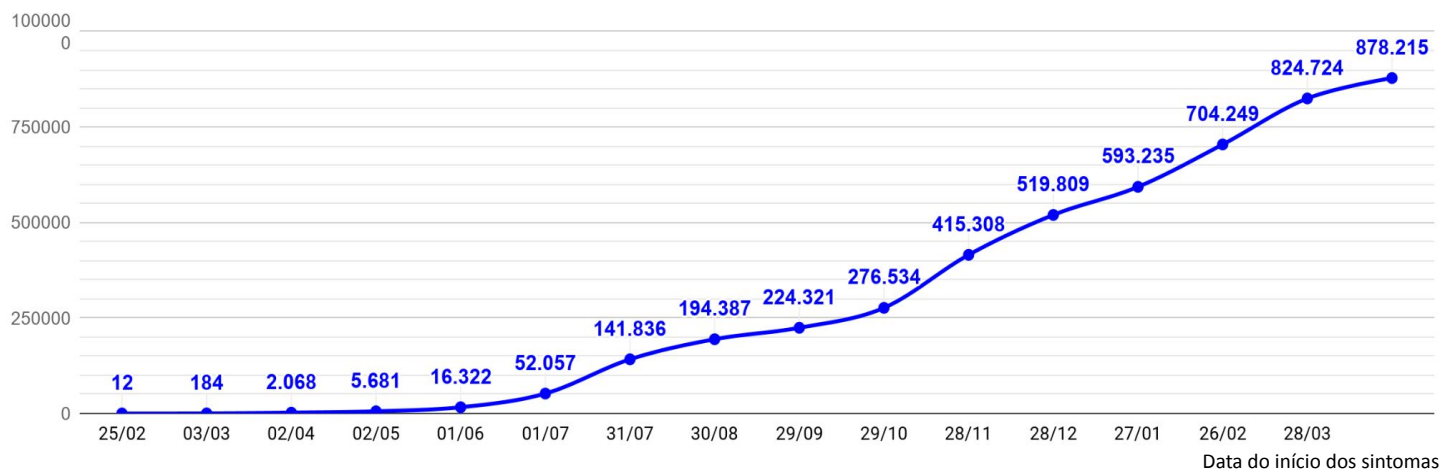
### Óbitos por faixa etária



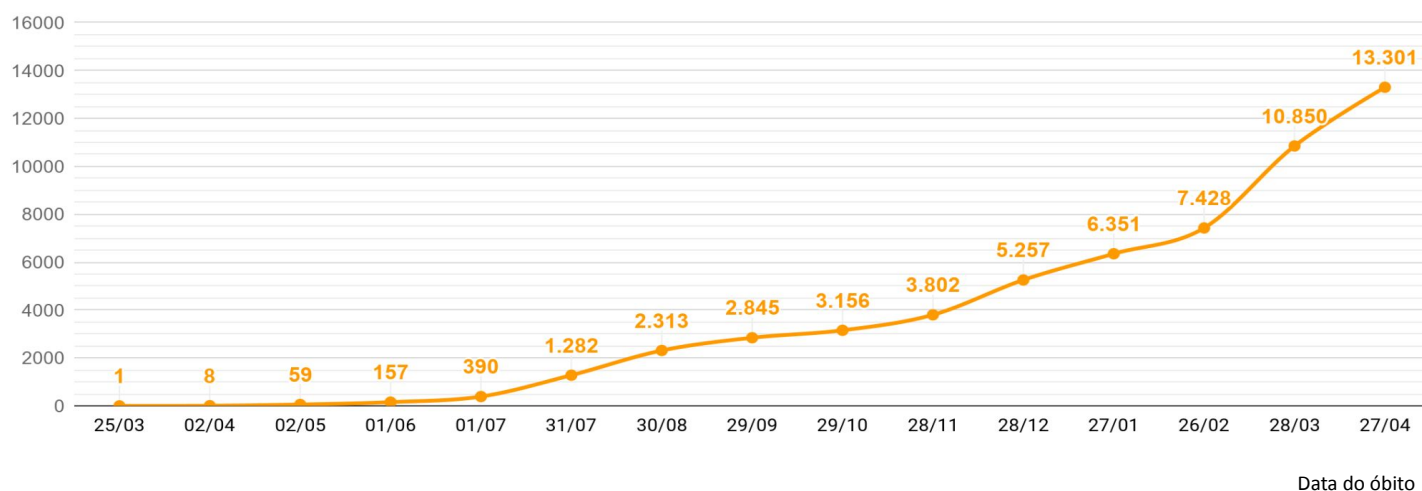
### Óbitos por sexo



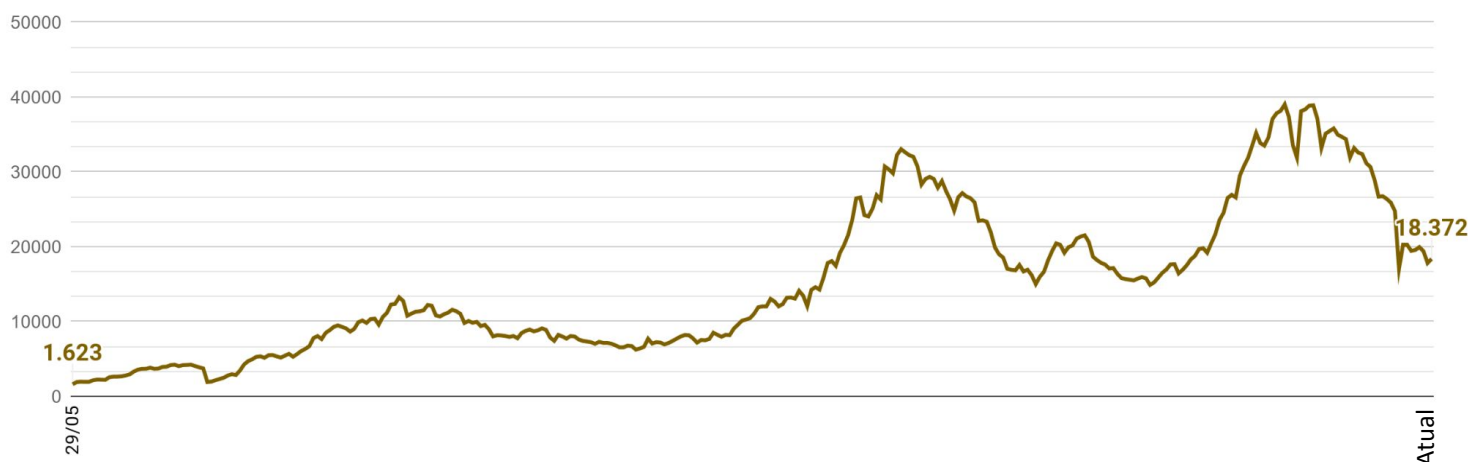
### EVOLUÇÃO DO CASOS CONFIRMADOS (ACUMULADO)



### EVOLUÇÃO DOS ÓBITOS (ACUMULADO)



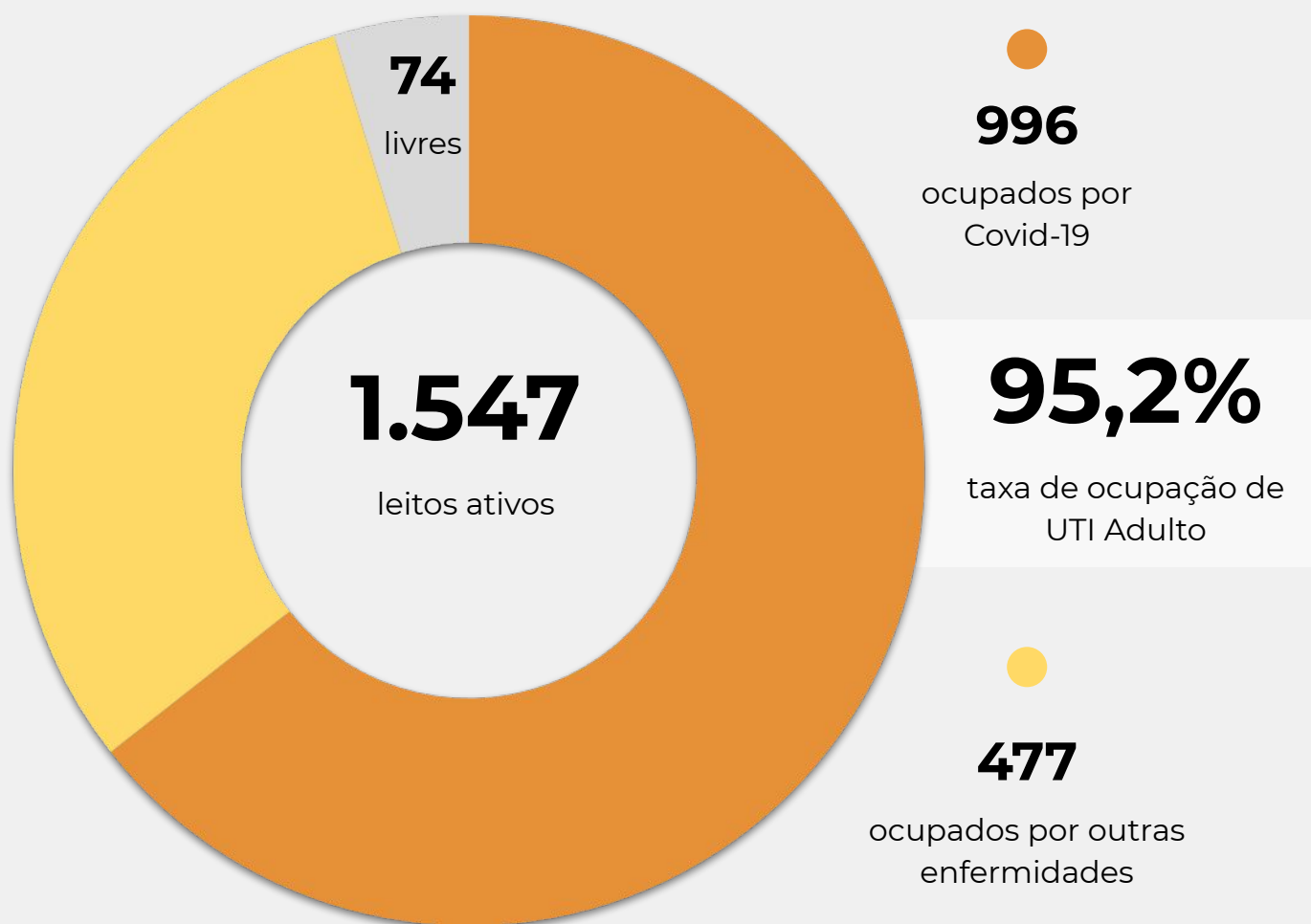
### EVOLUÇÃO DOS CASOS ATIVOS



### OCUPAÇÃO DE LEITOS DE UTI (TOTAL GERAL DO SUS E REDE PRIVADA)

	SUS			REDE PRIVADA			TOTAL		
	Confirmados	Suspeitos	Total	Confirmados	Suspeitos	Total	Confirmados	Suspeitos	TOTAL
Internações em UTI	952	52	<b>1004</b>	114	8	<b>122</b>	1066	60	<b>1126</b>
Ventilação mecânica	548	29	<b>577</b>	88	5	<b>93</b>	636	34	<b>670</b>

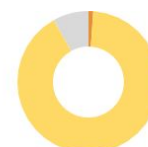
### OCUPAÇÃO DE LEITOS DE UTI ADULTO - SUS



TEMPO MÉDIO DE PERMANÊNCIA NA UTI (PACIENTES COM COVID-19): **14,0** dias

### OCUPAÇÃO DE LEITOS DE UTI POR MACRORREGIÃO - SUS

#### SANTA CATARINA (TOTAL)



	TOTAL	ADULTO	PEDIÁTRICO	NEONATAL
Leitos ativos	<b>1.838</b>	<b>1.547</b>	<b>106</b>	<b>185</b>
Taxa de ocupação	<b>93,9%</b>	<b>95,2%</b>	<b>78,3%</b>	<b>91,9%</b>
Ocupados por Covid-19	<b>1.004</b> (54,6%)	<b>996</b> (64,4%)	<b>6</b> (5,7%)	<b>2</b> (1,1%)
Outras enfermidades	<b>722</b> (39,3%)	<b>477</b> (30,8%)	<b>77</b> (72,6%)	<b>168</b> (90,8%)
Livres	<b>112</b> (6,1%)	<b>74</b> (4,8%)	<b>23</b> (21,7%)	<b>15</b> (8,1%)

#### GRANDE FLORIANÓPOLIS



	TOTAL	ADULTO	PEDIÁTRICO	NEONATAL
Leitos ativos	<b>314</b>	<b>260</b>	<b>20</b>	<b>34</b>
Taxa de ocupação	<b>88,2%</b>	<b>90,4%</b>	<b>45,0%</b>	<b>97,1%</b>
Ocupados por Covid-19	<b>142</b> (45,2%)	<b>139</b> (53,5%)	<b>2</b> (10,0%)	<b>1</b> (2,9%)
Outras enfermidades	<b>135</b> (43,0%)	<b>96</b> (36,9%)	<b>7</b> (35,0%)	<b>32</b> (94,1%)
Livres	<b>37</b> (11,8%)	<b>25</b> (9,6%)	<b>11</b> (55,0%)	<b>1</b> (2,9%)

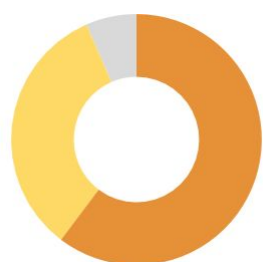
### OCUPAÇÃO DE LEITOS DE UTI POR MACRORREGIÃO - SUS

#### FOZ DO RIO ITAJAÍ



	TOTAL	ADULTO	PEDIÁTRICO	NEONATAL
Leitos ativos	<b>174</b>	<b>145</b>	<b>13</b>	<b>16</b>
Taxa de ocupação	<b>90,2%</b>	<b>90,3%</b>	<b>76,9%</b>	<b>100,0%</b>
Ocupados por Covid-19	<b>98</b> (56,3%)	<b>97</b> (66,9%)	<b>1</b> (7,7%)	<b>0</b> (0,0%)
Outras enfermidades	<b>59</b> (33,9%)	<b>34</b> (23,4%)	<b>9</b> (69,2%)	<b>16</b> (100,0%)
Livres	<b>17</b> (9,8%)	<b>14</b> (9,7%)	<b>3</b> (23,1%)	<b>0</b> (0,0%)

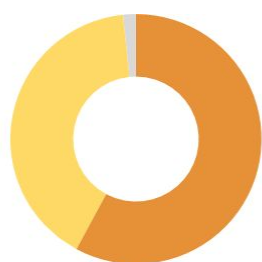
#### GRANDE OESTE



	TOTAL	ADULTO	PEDIÁTRICO	NEONATAL
Leitos ativos	<b>214</b>	<b>189</b>	<b>6</b>	<b>19</b>
Taxa de ocupação	<b>93,5%</b>	<b>93,7%</b>	<b>66,7%</b>	<b>100,0%</b>
Ocupados por Covid-19	<b>129</b> (60,3%)	<b>129</b> (68,3%)	<b>0</b> (0,0%)	<b>0</b> (0,0%)
Outras enfermidades	<b>71</b> (33,2%)	<b>48</b> (25,4%)	<b>4</b> (66,7%)	<b>19</b> (100,0%)
Livres	<b>14</b> (6,5%)	<b>12</b> (6,3%)	<b>2</b> (33,3%)	<b>0</b> (0,0%)

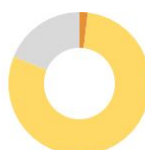
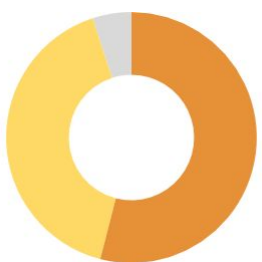
### OCUPAÇÃO DE LEITOS DE UTI POR MACRORREGIÃO - SUS

#### MEIO OESTE E SERRA CATARINENSE



	TOTAL		ADULTO		PEDIÁTRICO		NEONATAL	
Leitos ativos	242		207		11		24	
Taxa de ocupação	98,3%		100,0%		81,8%		91,7%	
Ocupados por Covid-19	140	57,9%	140	67,6%	0	0,0%	0	0,0%
Outras enfermidades	98	40,5%	67	32,4%	9	81,8%	22	91,7%
Livres	4	1,7%	0	0,0%	2	18,2%	2	8,3%

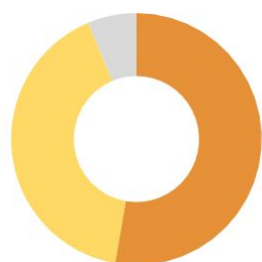
#### PLANALTO NORTE E NORDESTE



	TOTAL		ADULTO		PEDIÁTRICO		NEONATAL	
Leitos ativos	400		325		22		53	
Taxa de ocupação	95,0%		97,2%		95,5%		81,1%	
Ocupados por Covid-19	216	54,0%	215	66,2%	0	0,0%	1	1,9%
Outras enfermidades	164	41,0%	101	31,1%	21	95,5%	42	79,2%
Livres	20	5,0%	9	2,8%	1	4,5%	10	18,9%

### OCUPAÇÃO DE LEITOS DE UTI POR MACRORREGIÃO - SUS

#### SUL



	TOTAL	ADULTO	PEDIÁTRICO	NEONATAL
Leitos ativos	<b>222</b>	<b>186</b>	<b>12</b>	<b>24</b>
Taxa de ocupação	<b>93,7%</b>	<b>95,7%</b>	<b>66,7%</b>	<b>91,7%</b>
Ocupados por Covid-19	<b>117</b> (52,7%)	<b>116</b> (62,4%)	<b>1</b> (8,3%)	<b>0</b> (0,0%)
Outras enfermidades	<b>91</b> (41,0%)	<b>62</b> (33,3%)	<b>7</b> (58,3%)	<b>22</b> (91,7%)
Livres	<b>14</b> (6,3%)	<b>8</b> (4,3%)	<b>4</b> (33,3%)	<b>2</b> (8,3%)

#### VALE DO ITAJAÍ



	TOTAL	ADULTO	PEDIÁTRICO	NEONATAL
Leitos ativos	<b>272</b>	<b>235</b>	<b>22</b>	<b>15</b>
Taxa de ocupação	<b>97,8%</b>	<b>97,4%</b>	<b>100,0%</b>	<b>100,0%</b>
Ocupados por Covid-19	<b>162</b> (59,6%)	<b>160</b> (68,1%)	<b>2</b> (9,1%)	<b>0</b> (0,0%)
Outras enfermidades	<b>104</b> (38,2%)	<b>69</b> (29,4%)	<b>20</b> (90,9%)	<b>15</b> (100,0%)
Livres	<b>6</b> (2,2%)	<b>6</b> (2,6%)	<b>0</b> (0,0%)	<b>0</b> (0,0%)



27 de abril 2021

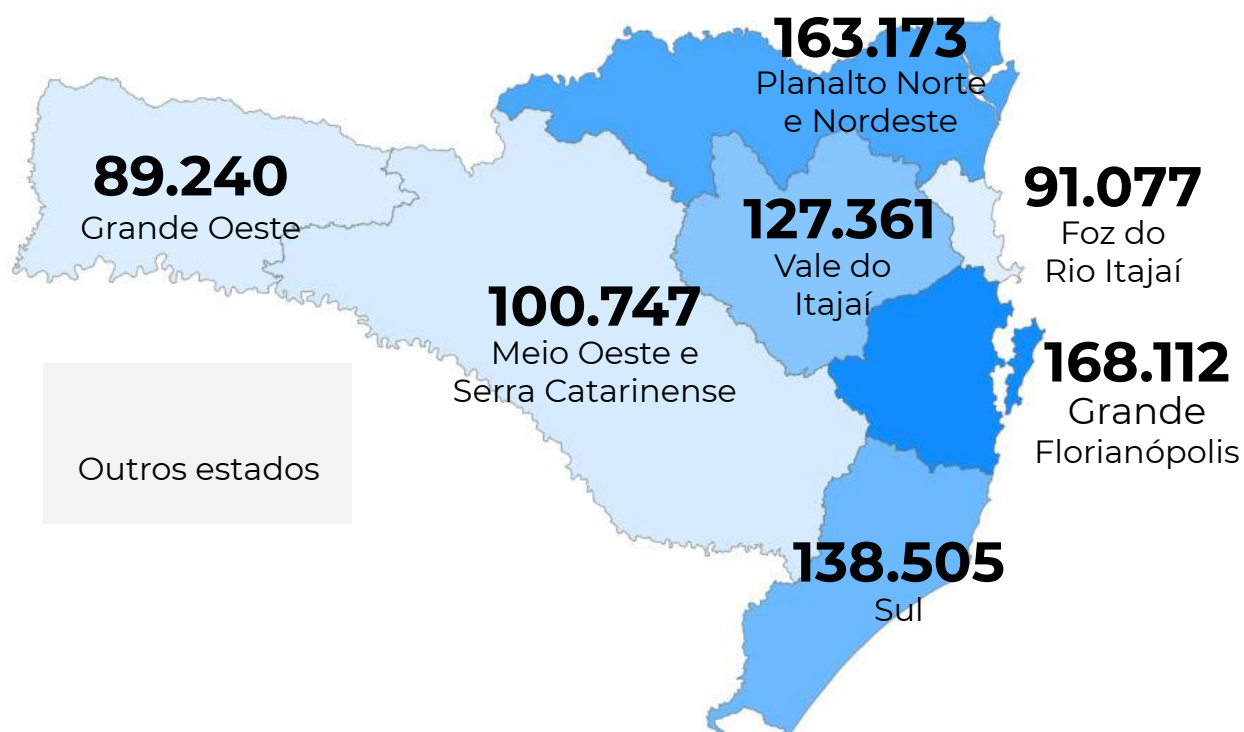
### SOLICITAÇÕES DE TRANSFERÊNCIA PARA LEITOS DE UTI COVID-19

Dados encaminhados pelos hospitais à Central de Regulação de Internações Macrorregionais - manhã

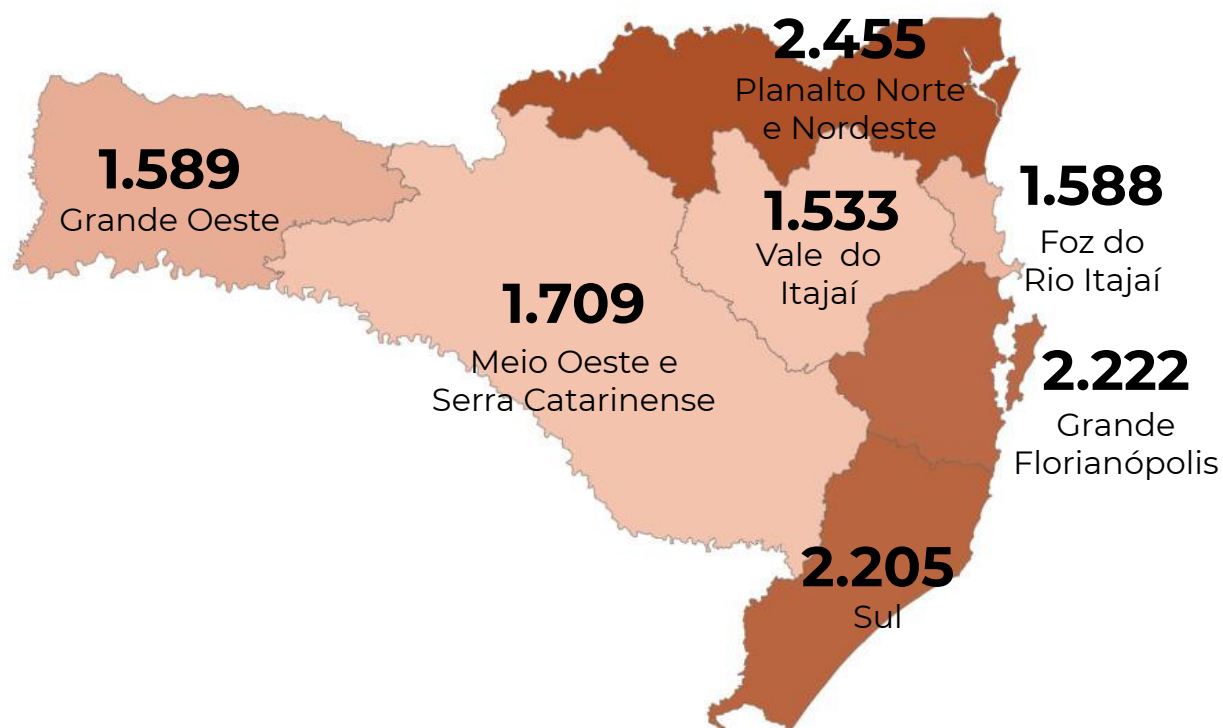
<b>GRANDE OESTE - CHAPECÓ</b>	<b>0</b>
<b>MEIO OESTE - JOAÇABA</b>	<b>0</b>
<b>SERRA - LAGES</b>	<b>1</b>
<b>NORTE - JOINVILLE</b>	<b>14</b>
<b>VALE - BLUMENAU</b>	<b>3</b>
<b>FOZ - ITAJAÍ</b>	<b>0</b>
<b>SUL - CRICIÚMA</b>	<b>9</b>
<b>GRANDE FLORIANÓPOLIS</b>	<b>0</b>
<b>TOTAL</b>	<b>27</b>

27 de abril 2021

### CASOS CONFIRMADOS POR MACRORREGIÃO DE SAÚDE



### ÓBITOS POR MACRORREGIÃO DE SAÚDE



# CORONAVÍRUS

## Boletim Epidemiológico

27 de abril 2021

### CASOS, ÓBITOS, RECUPERADOS E ATIVOS POR MUNICÍPIO E MACRORREGIÃO

<b>GRANDE FLORIANÓPOLIS</b>	<b>168112</b>	<b>2222</b>	<b>163711</b>	<b>2179</b>
- Águas Mornas	681	8	667	6
- Alfredo Wagner	606	7	594	5
- Angelina	436	1	428	7
- Anitápolis	297	1	295	1
- Antônio Carlos	1424	20	1394	10
- Biguaçu	10041	144	9772	125
- Canelinha	1144	14	1124	6
- Florianópolis	72694	931	70915	848
- Garopaba	2896	34	2824	38
- Governador Celso Ramos	2277	23	2234	20
- Leoberto Leal	224	2	210	12
- Major Gercino	306	6	290	10
- Nova Trento	1643	10	1606	27
- Palhoça	25967	284	25355	328
- Paulo Lopes	1138	13	1067	58
- Rancho Queimado	350	2	334	14
- Santo Amaro da Imperatriz	3451	62	3361	28
- São Bonifácio	440	7	428	5
- São João Batista	4171	68	4023	80
- São José	31761	497	30779	485
- São Pedro de Alcântara	600	7	584	9
- Tijucas	5565	81	5427	57

<b>VALE DO ITAJAÍ</b>	<b>127361</b>	<b>1533</b>	<b>123203</b>	<b>2625</b>
- Agrolândia	967	14	856	97
- Agronômica	448	9	415	24
- Apiúna	728	15	691	22
- Ascurra	994	9	969	16
- Atalanta	254	5	232	17
- Aurora	636	13	597	26
- Benedito Novo	907	15	886	6
- Blumenau	43799	485	42464	850
- Botuverá	810	8	790	12
- Braço do Trombudo	536	4	514	18
- Brusque	22391	223	21896	272
- Chapadão do Lageado	206	1	193	12
- Dona Emma	378	1	355	22
- Doutor Pedrinho	282	4	278	0

- Gaspar	6575	127	6304	144
- Guabiruba	3146	35	3104	7
- Ibirama	1281	24	1237	20
- Imbuia	471	9	441	21
- Indaial	8180	93	8029	58
- Ituporanga	2640	49	2482	109
- José Boiteux	553	5	543	5
- Laurentino	932	5	906	21
- Lontras	879	13	822	44
- Mirim Doce	229	4	209	16
- Petrolândia	560	16	527	17
- Pomerode	4432	55	4300	77
- Pouso Redondo	1371	18	1312	41
- Presidente Getúlio	1438	22	1378	38
- Presidente Nereu	107	2	97	8
- Rio do Campo	455	6	431	18
- Rio do Oeste	582	5	548	29
- Rio do Sul	7209	71	6831	307
- Rio dos Cedros	894	21	868	5
- Rodeio	1335	21	1310	4
- Salete	707	8	681	18
- Santa Terezinha	205	2	190	13
- Taió	1872	15	1792	65
- Timbó	6027	72	5882	73
- Trombudo Central	992	16	936	40
- Vidal Ramos	403	7	373	23
- Vitor Meireles	349	2	345	2
- Witmarsum	201	4	189	8

<b>FOZ DO RIO ITAJAÍ</b>	<b>91077</b>	<b>1588</b>	<b>88048</b>	<b>1441</b>
- Balneário Camboriú	21894	318	21340	236
- Balneário Piçarras	3913	39	3832	42
- Bombinhas	3212	46	3142	24
- Camboriú	10759	140	10515	104
- Ilhota	1540	24	1500	16
- Itajaí	23787	553	22657	577
- Itapema	10212	205	9875	132
- Luiz Alves	1783	10	1745	28
- Navegantes	7490	146	7136	208

# CORONAVÍRUS

## Boletim Epidemiológico

27 de abril 2021

### CASOS, ÓBITOS, RECUPERADOS E ATIVOS POR MUNICÍPIO E MACRORREGIÃO

- Penha	3892	71	3759	62	- Cocal do Sul	2613	39	2497	77
- Porto Belo	2595	36	2547	12	- Criciúma	29513	420	28365	728
<b>PL. NORTE E NORDESTE</b>	<b>163173</b>	<b>2455</b>	<b>156566</b>	<b>4152</b>	- Ermo	301	2	291	8
- Araquari	2952	60	2804	88	- Forquilha	3749	34	3604	111
- Balneário Barra do Sul	1241	26	1190	25	- Grão-Pará	993	7	967	19
- Barra Velha	3470	73	3319	78	- Gravatal	1992	41	1920	31
- Bela Vista do Toldo	58	1	57	0	- Içara	5641	74	5462	105
- Campo Alegre	941	28	860	53	- Imaruí	975	17	950	8
- Canoinhas	4105	60	3763	282	- Imbituba	6242	94	6097	51
- Corupá	1453	29	1394	30	- Jacinto Machado	1103	23	1043	37
- Garuva	1669	27	1591	51	- Jaguaruna	2820	43	2735	42
- Guaramirim	5879	66	5759	54	- Laguna	4472	121	4281	70
- Irineópolis	414	7	380	27	- Lauro Müller	1932	32	1894	6
- Itaiópolis	1881	33	1724	124	- Maracajá	910	16	881	13
- Itapoá	2289	47	2234	8	- Meleiro	993	17	945	31
- Jaraguá do Sul	22922	256	22162	504	- Morro da Fumaça	2910	32	2842	36
- Joinville	84662	1272	81546	1844	- Morro Grande	426	4	395	27
- Mafra	3592	52	3384	156	- Nova Veneza	2206	20	2161	25
- Major Vieira	218	3	213	2	- Orleans	4114	57	3964	93
- Massaranduba	1999	16	1945	38	- Passo de Torres	1010	22	957	31
- Monte Castelo	301	7	227	67	- Pedras Grandes	550	18	525	7
- Papanduva	339	23	311	5	- Pescaria Brava	1487	22	1452	13
- Porto União	2368	42	2211	115	- Praia Grande	985	11	950	24
- Rio Negrinho	3476	48	3255	173	- Rio Fortuna	647	6	628	13
- São Bento do Sul	6093	90	5788	215	- Sangão	1532	10	1499	23
- São Francisco do Sul	6104	111	5863	130	- Santa Rosa de Lima	289	4	283	2
- São João do Itaperiú	583	12	570	1	- Santa Rosa do Sul	1050	19	1006	25
- Schroeder	2685	26	2607	52	- São João do Sul	844	11	806	27
- Três Barras	1479	40	1409	30	- São Ludgero	2309	28	2217	64
<b>SUL</b>	<b>138505</b>	<b>2205</b>	<b>133511</b>	<b>2789</b>	- São Martinho	696	11	669	16
- Araranguá	8504	178	8113	213	- Siderópolis	1079	38	1028	13
- Armazém	1299	27	1254	18	- Sombrio	2852	58	2734	60
- Balneário Arroio do Silva	1685	36	1609	40	- Timbé do Sul	748	13	692	43
- Balneário Gaivota	1082	25	1040	17	- Treviso	645	9	626	10
- Balneário Rincão	1214	33	1167	14	- Treze de Maio	999	7	966	26
- Braço do Norte	6884	70	6696	118	- Tubarão	17798	334	17185	279
- Capivari de Baixo	3737	60	3592	85	- Turvo	1691	15	1623	53
					- Urussanga	2984	47	2900	37

# CORONAVÍRUS

## Boletim Epidemiológico

27 de abril 2021

### CASOS, ÓBITOS, RECUPERADOS E ATIVOS POR MUNICÍPIO E MACRORREGIÃO

MEIO OESTE E SERRA	100747	1709	95563	3475
- Abdon Batista	271	2	268	1
- Água Doce	844	12	759	73
- Alto Bela Vista	125	2	119	4
- Anita Garibaldi	869	8	827	34
- Arabutã	379	6	362	11
- Arroio Trinta	433	7	395	31
- Bocaina do Sul	351	3	345	3
- Bom Jardim da Serra	540	4	536	0
- Bom Retiro	590	14	553	23
- Brunópolis	180	4	155	21
- Caçador	4577	163	4293	121
- Calmon	27	3	24	0
- Campo Belo do Sul	617	16	582	19
- Campos Novos	4192	73	3908	211
- Capão Alto	142	2	130	10
- Capinzal	3781	31	3677	73
- Catanduvas	1461	20	1379	62
- Celso Ramos	325	5	317	3
- Cerro Negro	91	4	82	5
- Concórdia	10618	122	10232	264
- Correia Pinto	989	39	920	30
- Curitibanos	2759	91	2591	77
- Erval Velho	501	7	479	15
- Fraiburgo	3478	58	3208	212
- Frei Rogério	234	5	220	9
- Herval d'Oeste	3076	41	2901	134
- Ibiam	147	4	142	1
- Ibicaré	419	7	402	10
- Iomerê	181	7	164	10
- Ipira	321	4	308	9
- Ipumirim	482	8	457	17
- Irani	1155	12	1045	98
- Itá	804	12	764	28
- Jaborá	539	7	522	10
- Joaçaba	4585	45	4366	174
- Lacerdópolis	363	4	353	6
- Lages	20935	391	19969	575
- Lebon Régis	701	33	551	117

- Lindóia do Sul	752	11	732	9
- Luzerna	778	9	744	25
- Macieira	110	4	104	2
- Matos Costa	136	2	131	3
- Monte Carlo	886	27	819	40
- Otacílio Costa	2736	42	2581	113
- Ouro	1105	13	1066	26
- Paineira	151	3	143	5
- Palmeira	230	1	206	23
- Peritiba	323	3	306	14
- Pinheiro Preto	374	3	321	50
- Piratuba	485	10	456	19
- Ponte Alta	432	9	400	23
- Ponte Alta do Norte	225	2	216	7
- Presidente Castello Branco	424	4	419	1
- Rio das Antas	339	9	327	3
- Rio Rufino	211	5	200	6
- Salto Veloso	464	8	430	26
- Santa Cecília	1069	16	1034	19
- São Cristóvão do Sul	139	10	127	2
- São Joaquim	2071	54	1916	101
- São José do Cerrito	535	9	512	14
- Seara	2155	21	2064	70
- Tangará	967	14	869	84
- Timbó Grande	503	8	464	31
- Treze Tílias	759	7	711	41
- Urubici	679	19	649	11
- Urupema	167	3	163	1
- Vargem	312	2	271	39
- Vargem Bonita	603	5	572	26
- Videira	7561	86	7347	128
- Xavantina	326	4	321	1
- Zortéa	658	10	637	11

GRANDE OESTE	89240	1589	85940	1711
- Abelardo Luz	1227	40	1168	19
- Águas de Chapecó	369	4	356	9
- Águas Frias	457	1	451	5
- Anchieta	392	6	380	6

# CORONAVÍRUS

## Boletim Epidemiológico

27 de abril 2021

### CASOS, ÓBITOS, RECUPERADOS E ATIVOS POR MUNICÍPIO E MACRORREGIÃO

- Arvoredo	266	4	260	2	- Novo Horizonte	132		132	0
- Bandeirante	218	2	211	5	- Ouro Verde	264	10	250	4
- Barra Bonita	126	1	120	5	- Paial	194	3	180	11
- Belmonte	204	4	199	1	- Palma Sola	780	15	743	22
- Bom Jesus	317	6	311	0	- Palmitos	1442	32	1406	4
- Bom Jesus do Oeste	130	4	115	11	- Paraíso	61	5	54	2
- Caibi	540	10	515	15	- Passos Maia	206	8	189	9
- Campo Erê	789	8	770	11	- Pinhalzinho	2558	31	2472	55
- Caxambu do Sul	458	7	447	4	- Planalto Alegre	226	9	214	3
- Chapecó	32114	581	31056	477	- Ponte Serrada	964	29	842	93
- Cordilheira Alta	506	8	493	5	- Princesa	134	2	121	11
- Coronel Freitas	1440	24	1408	8	- Quilombo	1250	37	1181	32
- Coronel Martins	138	2	134	2	- Riqueza	404	12	384	8
- Cunha Porã	710	18	684	8	- Romelândia	244	3	232	9
- Cunhataí	186	1	183	2	- Saltinho	169	2	153	14
- Descanso	676	9	662	5	- Santa Helena	73	2	70	1
- Dionísio Cerqueira	1105	27	1015	63	- Santa Terezinha do Progresso	187	3	177	7
- Entre Rios	560	7	547	6	- Santiago do Sul	138	2	136	0
- Faxinal dos Guedes	1375	21	1318	36	- São Bernardino	212	1	211	0
- Flor do Sertão	90		89	1	- São Carlos	642	16	613	13
- Formosa do Sul	304	5	296	3	- São Domingos	929	17	910	2
- Galvão	270	4	260	6	- São João do Oeste	429	7	419	3
- Guaraciaba	1207	14	1169	24	- São José do Cedro	1191	16	1117	58
- Guarujá do Sul	293	7	267	19	- São Lourenço do Oeste	785	28	752	5
- Guatambu	726	15	703	8	- São Miguel da Boa Vista	212	3	209	0
- Iporã do Oeste	478	8	464	6	- São Miguel do Oeste	3766	44	3686	36
- Ipuaçú	861	10	848	3	- Saudades	818	5	799	14
- Iraceminha	289	1	277	11	- Serra Alta	199	4	187	8
- Irati	254	7	242	5	- Sul Brasil	305	2	296	7
- Itapiranga	1630	14	1580	36	- Tigrinhos	219		219	0
- Jardinópolis	338	4	334	0	- Tunápolis	941	6	921	14
- Jupiá	155	3	150	2	- União do Oeste	312	11	300	1
- Lajeado Grande	183	4	175	4	- Vargeão	249	4	236	9
- Maravilha	3281	46	3175	60	- Xanxerê	7987	143	7715	129
- Marema	205	12	176	17	- Xaxim	3754	100	3475	179
- Modelo	312	9	287	16	- Outros estados				0
- Mondai	877	8	852	17	- Outros países				0
- Nova Erechim	471	8	458	5	- Não informado				0
- Nova Itaberaba	337	3	334	0					

### CASOS, TAXA DE INCIDÊNCIA(/100 MIL HAB), ÓBITOS, TAXA DE MORTALIDADE (/100 MIL HAB) E LETALIDADE (%) POR COVID-19 SEGUNDO UF DE RESIDÊNCIA BRASIL, 2020/2021

UF	CASOS (n)	INCIDÊNCIA (100 mil hab)	ÓBITOS (n)	MORTALIDADE (por 100 mil hab)	LETALIDADE (%)
RO	210.623	11.851,2	5.109	287,5	2,4
AC	77.146	8.747,4	1.500	170,1	1,9
AM	368.854	8.899,6	12.562	303,1	3,4
RR	95.484	15.762,7	1.494	246,6	1,6
PA	464.068	5.394,3	12.664	147,2	2,7
AP	104.771	12.388,2	1.524	180,2	1,5
TO	157.616	10.020,9	2.488	158,2	1,6
MA	263.373	3.722,5	7.164	101,3	2,7
PI	236.596	7.228,2	5.020	153,4	2,1
CE	660.911	7.237,3	17.155	187,9	2,6
RN	219.748	6.266,2	5.373	153,2	2,5
PB	289.319	7.200,3	6.722	167,3	2,3
PE	399.437	4.179,5	13.762	144,0	3,5
AL	171.648	5.143,2	4.159	124,6	2,4
SE	198.743	8.645,9	4.192	182,4	2,1
BA	889.931	5.983,5	18.194	122,3	2,0
MG	1.330.018	6.282,9	32.497	153,5	2,4
ES	430.746	10.718,7	9.309	231,6	2,2
RJ	729.206	4.223,6	43.288	250,7	5,9
SP	2.856.225	6.220,1	93.842	204,4	3,3
PR	934.663	8.174,5	21.805	190,7	2,3
SC	878.215	12.257,4	13.301	185,6	1,5
RS	956.030	8.403,0	24.458	215,0	2,6
MS	245.238	8.824,7	5.581	200,8	2,3
MT	354.485	10.173,3	9.470	271,8	2,7
GO	542.963	7.736,3	14.720	209,7	2,7
DF	375.506	12.453,5	7.669	254,3	2,0
<b>BRASIL</b>	<b>14.441.563</b>	<b>6.872,1</b>	<b>395.022</b>	<b>188,0</b>	<b>2,7</b>

Fonte: Ministério da Saúde. Os dados deste comparativo são referentes à data deste boletim

### NOTAS EXPLICATIVAS

1 - O número de pacientes recuperados considera aqueles que tenham recebido alta hospitalar e tenham decorridos 14 dias do início dos sintomas sem evolução a óbito. Limitações: por forma de concepção dos sistemas de informação, os casos são registrados de forma única, portanto, pessoas que foram internadas após a inclusão no sistema de informação, ou tenham registrados mais de um evento de internação e alta, ou não estão encerrados no SIVEP-Gripe podem não ser considerados como casos recuperados.

2 - Eventual diferença entre o total de casos confirmados ou óbitos por sexo e o total geral diz respeito a situações em que o sexo não foi informado pelo notificador.



### FONTES

SANTA CATARINA. Centro de Informática e Automação do Estado de Santa Catarina - CIASC. Plataforma BoaVista, com dados da Diretoria de Vigilância Epidemiológica vinculada à Superintendência de Vigilância em Saúde da Secretaria de Estado da Saúde. Acesso em: 27 de abril 2021, 21h00.

SANTA CATARINA. Secretaria de Estado da Saúde, Superintendência de Serviços Especializados e Regulação. Acesso em: 27 de abril 2021, 21h00;

BRASIL. Ministério da Saúde. Painel Coronavírus. Disponível em: <https://covid.saude.gov.br/>. Acesso em: 27 de abril 2021, 21h00.

## *Links úteis*

**[www.coronavirus.sc.gov.br](http://www.coronavirus.sc.gov.br)**

Boletins epidemiológicos

Guia de convívio responsável

Tira dúvidas

Triagem online

**Portal da Transparência**

***Clique e conecte-se  
ao Governo de SC***



**[www.coronavirus.sc.gov.br](http://www.coronavirus.sc.gov.br)**

GOVERNO DE  
**SANTA CATARINA**

