

CORONAVÍRUS

Boletim Epidemiológico

30 de abril 2021

CORONAVÍRUS

Boletim Epidemiológico

30 de abril 2021

DADOS GERAIS

887.935
casos confirmados
+3484

123.930
casos por milhão de habitantes
+486

855.020
pacientes recuperados
+3158

19.381
casos ativos
+253

13.534
óbitos
+73

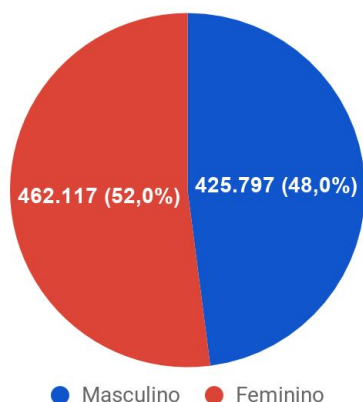
1.889
óbitos por milhão de habitantes
+10

1,52%
taxa de letalidade
=

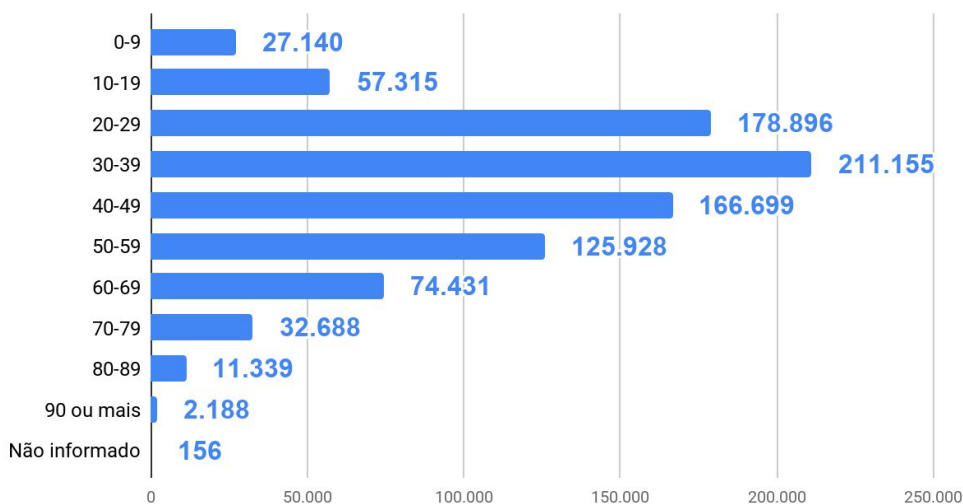
1.698.406
Doses de vacina aplicadas
(atualizada em 30/04)

TESTES PCR: **1.027.974** Rápidos: **1.019.159** Clínico-epidemiológico: **13.465** Em análise (Lacen): **1.929**

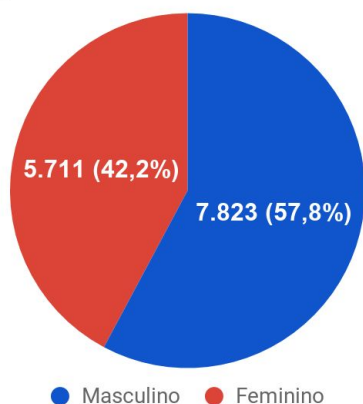
Casos confirmados por sexo



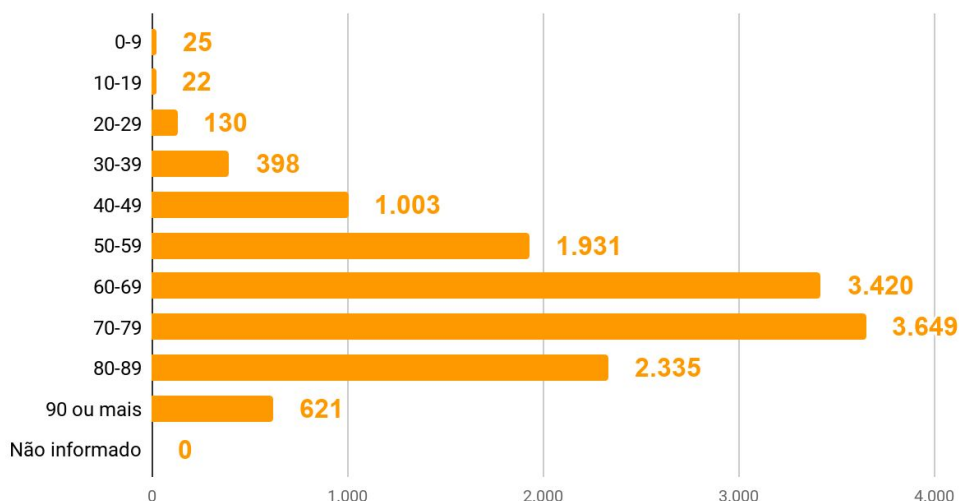
Casos por faixa etária



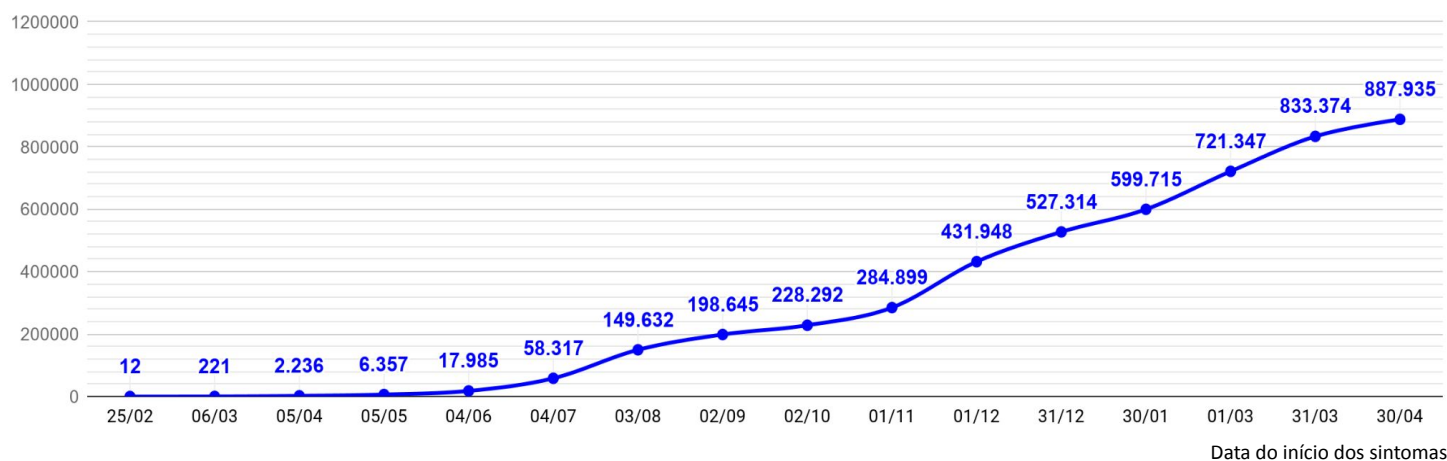
Óbitos por sexo



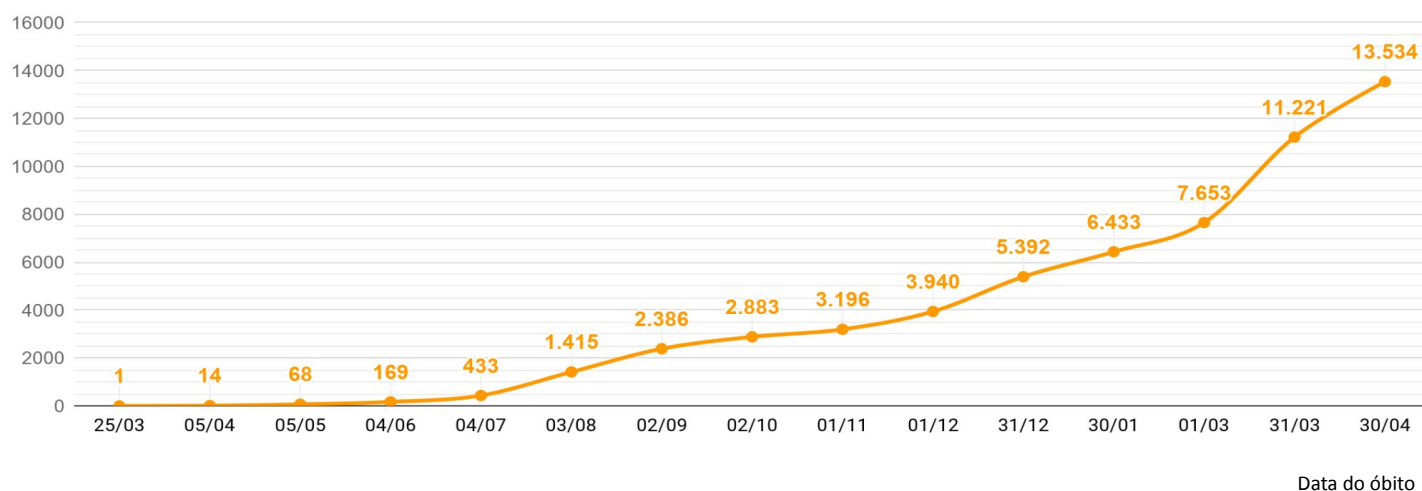
Óbitos por faixa etária



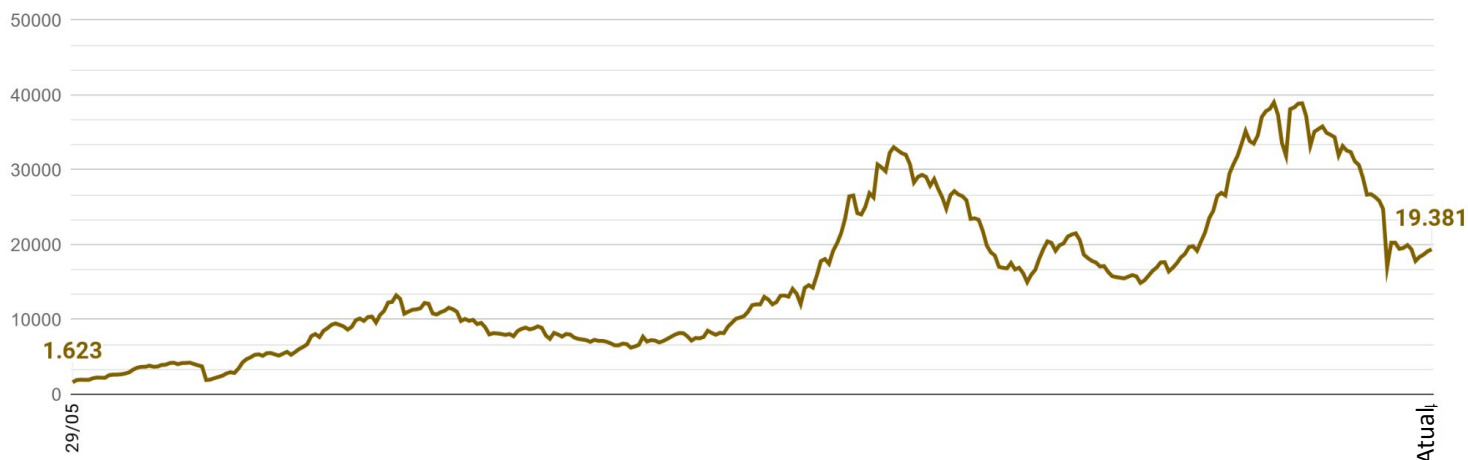
EVOLUÇÃO DO CASOS CONFIRMADOS (ACUMULADO)



EVOLUÇÃO DOS ÓBITOS (ACUMULADO)



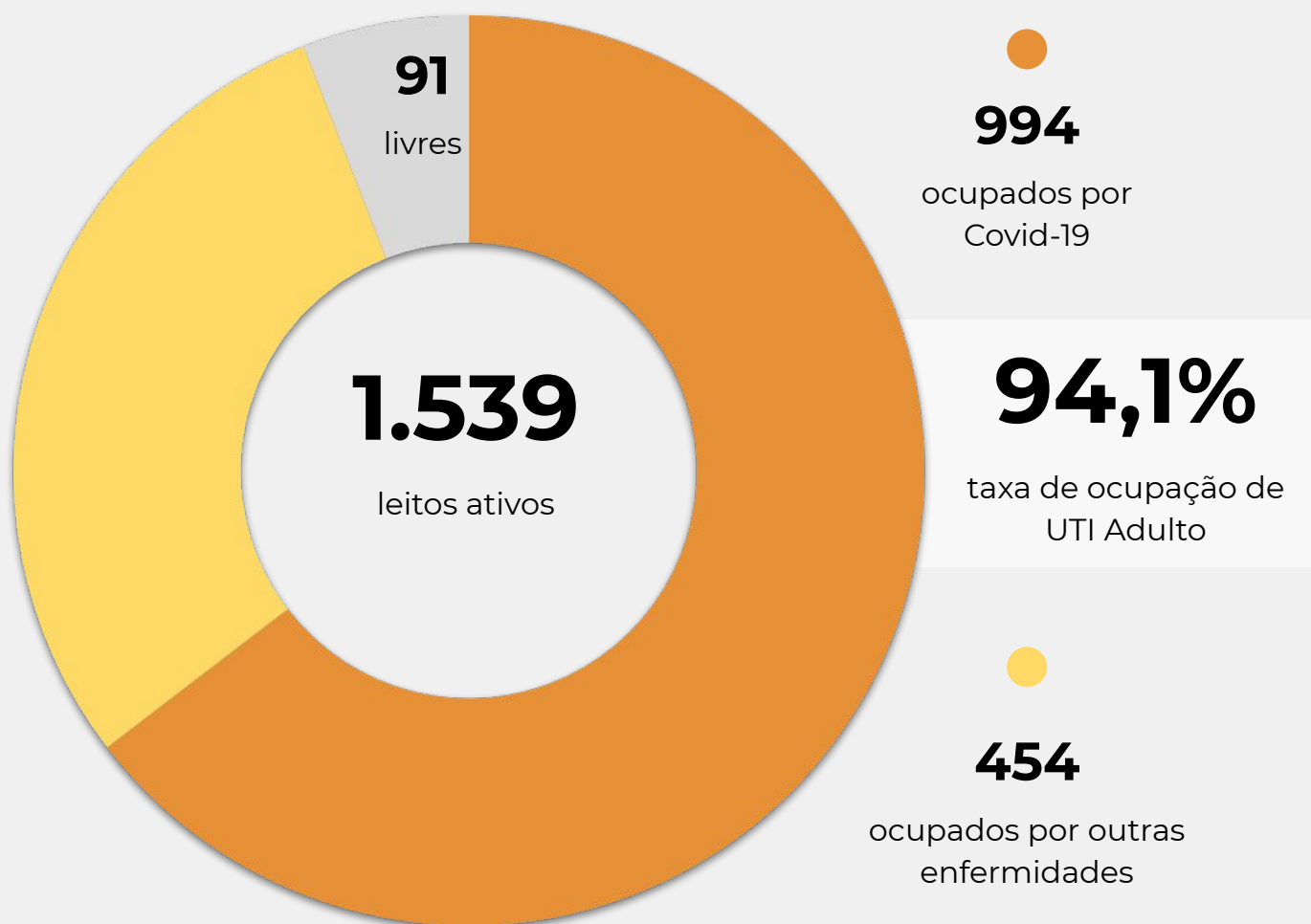
EVOLUÇÃO DOS CASOS ATIVOS



OCUPAÇÃO DE LEITOS DE UTI (TOTAL GERAL DO SUS E REDE PRIVADA)

	SUS			REDE PRIVADA			TOTAL		
	Confirmados	Suspeitos	Total	Confirmados	Suspeitos	Total	Confirmados	Suspeitos	TOTAL
Internações em UTI	956	49	1005	116	6	122	1072	55	1127
Ventilação mecânica	541	19	560	78	3	81	619	22	641

OCUPAÇÃO DE LEITOS DE UTI ADULTO - SUS



TEMPO MÉDIO DE PERMANÊNCIA NA UTI (PACIENTES COM COVID-19): 14,0 dias

OCUPAÇÃO DE LEITOS DE UTI POR MACRORREGIÃO - SUS

SANTA CATARINA (TOTAL)



	TOTAL	ADULTO	PEDIÁTRICO	NEONATAL
Leitos ativos	1.829	1.539	106	184
Taxa de ocupação	92,8%	94,1%	80,2%	89,7%
Ocupados por Covid-19	1.005 (54,9%)	994 (64,6%)	9 (8,5%)	2 (1,1%)
Outras enfermidades	693 (37,9%)	454 (29,5%)	76 (71,7%)	163 (88,6%)
Livres	131 (7,2%)	91 (5,9%)	21 (19,8%)	19 (10,3%)

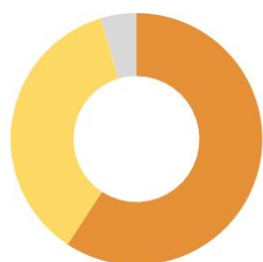
GRANDE FLORIANÓPOLIS



	TOTAL	ADULTO	PEDIÁTRICO	NEONATAL
Leitos ativos	315	261	20	34
Taxa de ocupação	78,4%	79,3%	60,0%	82,4%
Ocupados por Covid-19	131 (41,6%)	128 (49,0%)	3 (15,0%)	0 (0,0%)
Outras enfermidades	116 (36,8%)	79 (30,3%)	9 (45,0%)	28 (82,4%)
Livres	68 (21,6%)	54 (20,7%)	8 (40,0%)	6 (17,6%)

OCUPAÇÃO DE LEITOS DE UTI POR MACRORREGIÃO - SUS

FOZ DO RIO ITAJAÍ



TOTAL

ADULTO

PEDIÁTRICO

NEONATAL

Leitos ativos

174

145

13

16

Taxa de ocupação

95,4%

95,9%

84,6%

100,0%

Ocupados por Covid-19

103

59,2%

101

69,7%

2

15,4%

0

0,0%

Outras enfermidades

63

36,2%

38

26,2%

9

69,2%

16

100,0%

Livres

8

4,6%

6

4,1%

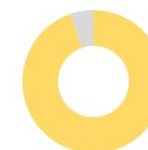
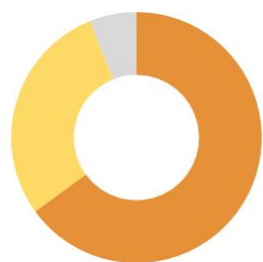
2

15,4%

0

0,0%

GRANDE OESTE



TOTAL

ADULTO

PEDIÁTRICO

NEONATAL

Leitos ativos

214

189

6

19

Taxa de ocupação

93,9%

94,7%

66,7%

94,7%

Ocupados por Covid-19

139

65,0%

139

73,5%

0

0,0%

0

0,0%

Outras enfermidades

62

29,0%

40

21,2%

4

66,7%

18

94,7%

Livres

13

6,1%

10

5,3%

2

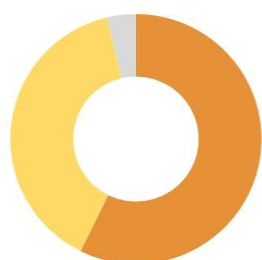
33,3%

1

5,3%

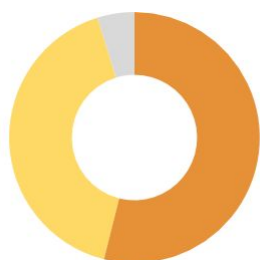
OCUPAÇÃO DE LEITOS DE UTI POR MACRORREGIÃO - SUS

MEIO OESTE E SERRA CATARINENSE



	TOTAL	ADULTO	PEDIÁTRICO	NEONATAL
Leitos ativos	241	205	11	25
Taxa de ocupação	96,3%	97,6%	72,7%	96,0%
Ocupados por Covid-19	138 (57,3%)	138 (67,3%)	0 (0,0%)	0 (0,0%)
Outras enfermidades	94 (39,0%)	62 (30,2%)	8 (72,7%)	24 (96,0%)
Livres	9 (3,7%)	5 (2,4%)	3 (27,3%)	1 (4,0%)

PLANALTO NORTE E NORDESTE



	TOTAL	ADULTO	PEDIÁTRICO	NEONATAL
Leitos ativos	397	323	22	52
Taxa de ocupação	95,2%	97,2%	95,5%	82,7%
Ocupados por Covid-19	214 (53,9%)	212 (65,6%)	0 (0,0%)	2 (3,8%)
Outras enfermidades	164 (41,3%)	102 (31,6%)	21 (95,5%)	41 (78,8%)
Livres	19 (4,8%)	9 (2,8%)	1 (4,5%)	9 (17,3%)

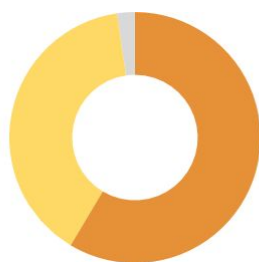
OCUPAÇÃO DE LEITOS DE UTI POR MACRORREGIÃO - SUS

SUL



	TOTAL	ADULTO	PEDIÁTRICO	NEONATAL
Leitos ativos	225	189	12	24
Taxa de ocupação	96,4%	99,5%	58,3%	91,7%
Ocupados por Covid-19	126 (56,0%)	124 (65,6%)	2 (16,7%)	0 (0,0%)
Outras enfermidades	91 (40,4%)	64 (33,9%)	5 (41,7%)	22 (91,7%)
Livres	8 (3,6%)	1 (0,5%)	5 (41,7%)	2 (8,3%)

VALE DO ITAJAÍ



	TOTAL	ADULTO	PEDIÁTRICO	NEONATAL
Leitos ativos	263	227	22	14
Taxa de ocupação	97,7%	97,4%	100,0%	100,0%
Ocupados por Covid-19	154 (58,6%)	152 (67,0%)	2 (9,1%)	0 (0,0%)
Outras enfermidades	103 (39,2%)	69 (30,4%)	20 (90,9%)	14 (100,0%)
Livres	6 (2,3%)	6 (2,6%)	0 (0,0%)	0 (0,0%)

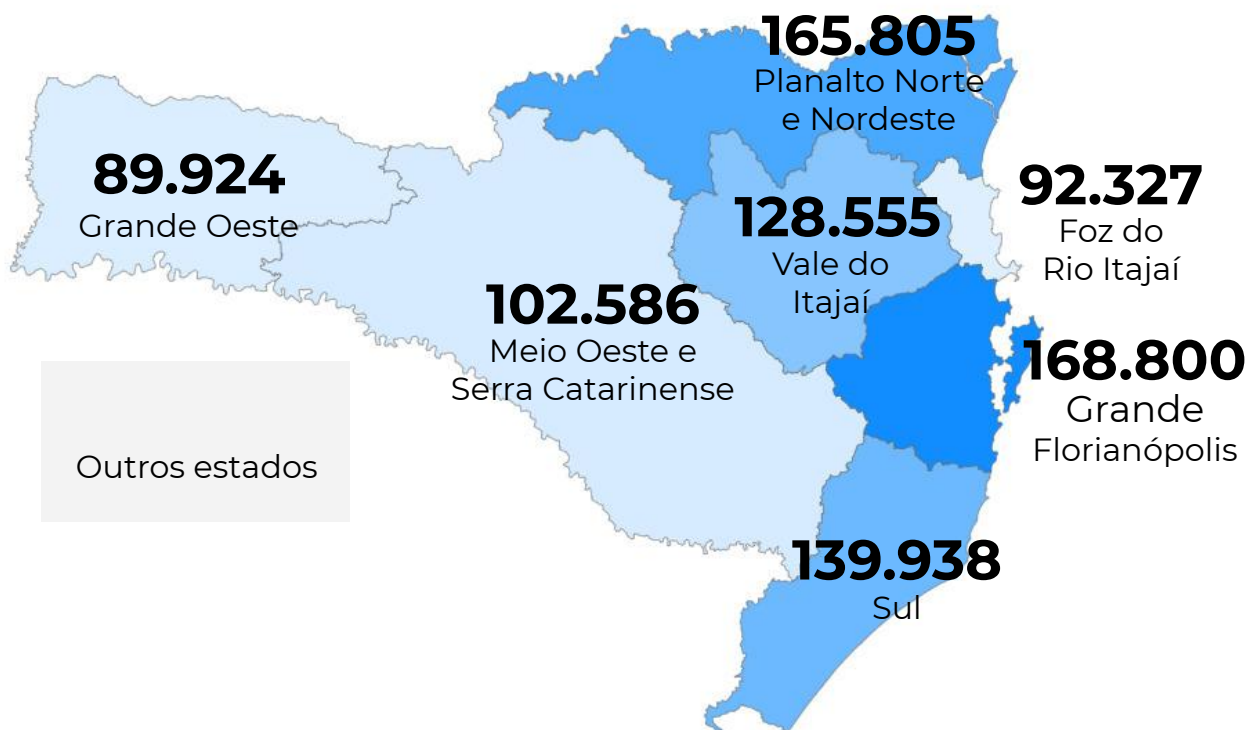
30 de abril 2021

SOLICITAÇÕES DE TRANSFERÊNCIA PARA LEITOS DE UTI COVID-19

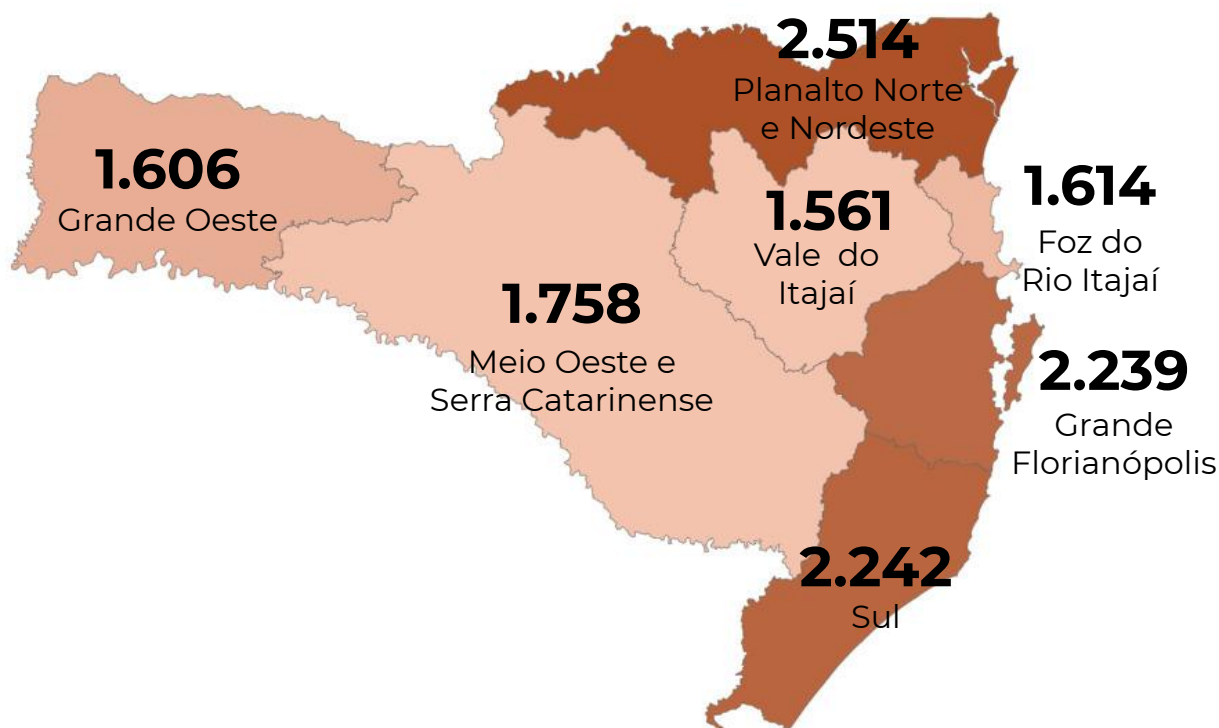
Dados encaminhados pelos hospitais à Central de Regulação de Internações Macrorregionais - manhã

GRANDE OESTE - CHAPECÓ	0
MEIO OESTE - JOAÇABA	5
SERRA - LAGES	0
NORTE - JOINVILLE	7
VALE - BLUMENAU	2
FOZ - ITAJAÍ	0
SUL - CRICIÚMA	24
GRANDE FLORIANÓPOLIS	0
TOTAL	38

CASOS CONFIRMADOS POR MACRORREGIÃO DE SAÚDE



ÓBITOS POR MACRORREGIÃO DE SAÚDE



CORONAVÍRUS

Boletim Epidemiológico

30 de abril 2021

CASOS, ÓBITOS, RECUPERADOS E ATIVOS POR MUNICÍPIO E MACRORREGIÃO

GRANDE FLORIANÓPOLIS	168800	2239	164564	1997
- Águas Mornas	686	8	670	8
- Alfredo Wagner	611	7	598	6
- Angelina	442	1	428	13
- Anitápolis	297	1	295	1
- Antônio Carlos	1427	20	1402	5
- Biguaçu	10078	144	9821	113
- Canelinha	1150	14	1130	6
- Florianópolis	72838	939	71140	759
- Garopaba	2905	34	2836	35
- Governador Celso Ramos	2287	24	2249	14
- Leoberto Leal	226	2	213	11
- Major Gercino	306	6	297	3
- Nova Trento	1661	11	1622	28
- Palhoça	26105	285	25526	294
- Paulo Lopes	1155	13	1090	52
- Rancho Queimado	368	2	355	11
- Santo Amaro da Imperatriz	3465	63	3372	30
- São Bonifácio	441	7	433	1
- São João Batista	4210	69	4062	79
- São José	31879	499	30923	457
- São Pedro de Alcântara	665	8	648	9
- Tijucas	5598	82	5454	62

VALE DO ITAJAÍ	128555	1561	124217	2777
- Agrolândia	994	14	888	92
- Agronômica	470	9	420	41
- Apiúna	734	15	709	10
- Ascurra	1002	9	977	16
- Atalanta	255	5	240	10
- Aurora	644	13	607	24
- Benedito Novo	912	15	888	9
- Blumenau	44070	495	42710	865
- Botuverá	810	8	798	4
- Braço do Trombudo	554	4	521	29
- Brusque	22602	228	22024	350
- Chapadão do Lageado	223	1	198	24
- Dona Emma	401	1	369	31
- Doutor Pedrinho	308	4	302	2

- Gaspar	6701	129	6412	160
- Guabiruba	3161	35	3120	6
- Ibirama	1309	25	1266	18
- Imbuia	481	9	446	26
- Indaial	8243	95	8066	82
- Ituporanga	2656	49	2507	100
- José Boiteux	554	5	545	4
- Laurentino	940	5	919	16
- Lontras	901	13	832	56
- Mirim Doce	236	4	218	14
- Petrolândia	562	17	531	14
- Pomerode	4448	56	4327	65
- Pouso Redondo	1396	18	1324	54
- Presidente Getúlio	1451	23	1398	30
- Presidente Nereu	108	3	101	4
- Rio do Campo	461	6	442	13
- Rio do Oeste	595	6	553	36
- Rio do Sul	7296	73	6900	323
- Rio dos Cedros	897	21	871	5
- Rodeio	1337	21	1313	3
- Salete	710	8	687	15
- Santa Terezinha	217	2	201	14
- Taió	1884	15	1814	55
- Timbó	6067	73	5910	84
- Trombudo Central	1005	16	950	39
- Vidal Ramos	406	7	378	21
- Vitor Meireles	349	2	345	2
- Witmarsum	205	4	190	11

FOZ DO RIO ITAJAÍ	92327	1614	89240	1473
- Balneário Camboriú	21976	319	21415	242
- Balneário Piçarras	3935	40	3861	34
- Bombinhas	3229	49	3151	29
- Camboriú	10863	142	10592	129
- Ilhota	1549	24	1514	11
- Itajaí	24157	563	23006	588
- Itapema	10405	209	10095	101
- Luiz Alves	1797	10	1748	39
- Navegantes	7630	149	7268	213

CORONAVÍRUS

Boletim Epidemiológico

30 de abril 2021

CASOS, ÓBITOS, RECUPERADOS E ATIVOS POR MUNICÍPIO E MACRORREGIÃO

- Penha	4186	72	4039	75	- Cocal do Sul	2636	39	2519	78
- Porto Belo	2600	37	2551	12	- Criciúma	29906	427	28650	829
PL. NORTE E NORDESTE	165805	2514	158654	4637	- Ermo	306	2	294	10
- Araquari	2995	62	2854	79	- Forquilha	3832	34	3670	128
- Balneário Barra do Sul	1257	27	1200	30	- Grão-Pará	1004	7	970	27
- Barra Velha	3511	77	3347	87	- Gravatal	2000	42	1925	33
- Bela Vista do Toldo	58	1	57	0	- Içara	5703	77	5508	118
- Campo Alegre	969	28	878	63	- Imaruí	982	17	956	9
- Canoinhas	4225	61	3849	315	- Imbituba	6289	95	6132	62
- Corupá	1473	29	1417	27	- Jacinto Machado	1116	23	1057	36
- Garuva	1690	27	1604	59	- Jaguaruna	2843	44	2764	35
- Guaramirim	5914	67	5796	51	- Laguna	4509	123	4321	65
- Irineópolis	421	7	391	23	- Lauro Müller	1959	32	1921	6
- Itaiópolis	1940	34	1771	135	- Maracajá	928	16	889	23
- Itapoá	2325	50	2266	9	- Meleiro	995	17	958	20
- Jaraguá do Sul	23398	263	22569	566	- Morro da Fumaça	2926	32	2855	39
- Joinville	85608	1289	82381	1938	- Morro Grande	456	4	404	48
- Mafra	3664	54	3434	176	- Nova Veneza	2222	21	2171	30
- Major Vieira	228	3	213	12	- Orleans	4132	57	3991	84
- Massaranduba	2034	16	1972	46	- Passo de Torres	1013	22	967	24
- Monte Castelo	350	8	239	103	- Pedras Grandes	573	18	540	15
- Papanduva	344	25	312	7	- Pescaria Brava	1489	22	1459	8
- Porto União	2456	42	2258	156	- Praia Grande	1005	11	957	37
- Rio Negrinho	3608	55	3329	224	- Rio Fortuna	651	6	632	13
- São Bento do Sul	6371	96	5988	287	- Sangão	1536	10	1509	17
- São Francisco do Sul	6152	114	5911	127	- Santa Rosa de Lima	289	4	285	0
- São João do Itaperiú	586	12	572	2	- Santa Rosa do Sul	1054	19	1014	21
- Schroeder	2718	27	2631	60	- São João do Sul	851	11	816	24
- Três Barras	1510	40	1415	55	- São Ludgero	2330	28	2236	66
SUL	139938	2242	134666	3030	- São Martinho	702	12	674	16
- Araranguá	8629	182	8174	273	- Siderópolis	1085	39	1033	13
- Armazém	1311	27	1267	17	- Sombrio	2879	62	2765	52
- Balneário Arroio do Silva	1705	36	1618	51	- Timbé do Sul	758	15	710	33
- Balneário Gaivota	1088	26	1044	18	- Treviso	646	9	629	8
- Balneário Rincão	1225	33	1175	17	- Treze de Maio	1003	8	971	24
- Braço do Norte	6967	71	6740	156	- Tubarão	17928	340	17292	296
- Capivari de Baixo	3760	60	3634	66	- Turvo	1708	15	1646	47
					- Urussanga	3009	47	2924	38

CORONAVÍRUS

Boletim Epidemiológico

30 de abril 2021

CASOS, ÓBITOS, RECUPERADOS E ATIVOS POR MUNICÍPIO E MACRORREGIÃO

MEIO OESTE E SERRA	102586	1758	97132	3696
- Abdon Batista	285	2	271	12
- Água Doce	889	12	797	80
- Alto Bela Vista	143	2	129	12
- Anita Garibaldi	938	8	859	71
- Arabutã	381	6	370	5
- Arroio Trinta	455	8	416	31
- Bocaina do Sul	353	3	346	4
- Bom Jardim da Serra	540	4	536	0
- Bom Retiro	595	14	562	19
- Brunópolis	196	5	158	33
- Caçador	4675	172	4385	118
- Calmon	27	3	24	0
- Campo Belo do Sul	625	16	588	21
- Campos Novos	4267	76	3981	210
- Capão Alto	142	2	132	8
- Capinzal	3801	31	3704	66
- Catanduvas	1481	20	1405	56
- Celso Ramos	327	5	318	4
- Cerro Negro	95	4	83	8
- Concórdia	10785	123	10365	297
- Correia Pinto	1012	39	922	51
- Curitibanos	2872	95	2671	106
- Erval Velho	503	7	484	12
- Fraiburgo	3546	64	3278	204
- Frei Rogério	238	6	223	9
- Herval d'Oeste	3138	45	2946	147
- Ibiá	148	4	143	1
- Ibicaré	427	7	405	15
- Iomerê	183	7	165	11
- Ipira	329	4	314	11
- Ipumirim	488	8	463	17
- Irani	1199	12	1107	80
- Itá	810	13	770	27
- Jaborá	540	7	526	7
- Joaçaba	4675	45	4412	218
- Lacerdópolis	370	4	355	11
- Lages	21142	401	20163	578
- Lebon Régis	760	33	591	136

- Lindóia do Sul	757	11	737	9
- Luzerna	794	9	757	28
- Macieira	111	4	105	2
- Matos Costa	137	2	134	1
- Monte Carlo	913	27	836	50
- Otacílio Costa	2762	45	2619	98
- Ouro	1111	14	1073	24
- Paineira	152	3	143	6
- Palmeira	236	1	215	20
- Peritiba	323	3	308	12
- Pinheiro Preto	403	3	349	51
- Piratuba	485	10	463	12
- Ponte Alta	439	9	407	23
- Ponte Alta do Norte	231	2	220	9
- Presidente Castello Branco	424	4	419	1
- Rio das Antas	339	9	330	0
- Rio Rufino	211	5	202	4
- Salto Veloso	468	8	438	22
- Santa Cecília	1080	16	1040	24
- São Cristóvão do Sul	144	10	128	6
- São Joaquim	2129	55	1950	124
- São José do Cerrito	541	9	521	11
- Seara	2183	21	2087	75
- Tangará	1003	14	901	88
- Timbó Grande	524	10	473	41
- Treze Tílias	780	7	742	31
- Urubici	688	19	655	14
- Urupema	210	3	194	13
- Vargem	334	2	282	50
- Vargem Bonita	609	5	581	23
- Videira	7696	86	7493	117
- Xavantina	327	5	322	0
- Zortéa	662	10	641	11

GRANDE OESTE	89924	1606	86547	1771
- Abelardo Luz	1247	40	1189	18
- Águas de Chapecó	372	4	361	7
- Águas Frias	458	2	452	4
- Anchieta	396	6	383	7

CORONAVÍRUS

Boletim Epidemiológico

30 de abril 2021

CASOS, ÓBITOS, RECUPERADOS E ATIVOS POR MUNICÍPIO E MACRORREGIÃO

- Arvoredo	266	4	260	2	- Novo Horizonte	132		132	0
- Bandeirante	224	2	218	4	- Ouro Verde	265	10	250	5
- Barra Bonita	128	1	119	8	- Paial	201	3	195	3
- Belmonte	204	4	200	0	- Palma Sola	791	15	750	26
- Bom Jesus	317	6	311	0	- Palmitos	1444	33	1406	5
- Bom Jesus do Oeste	135	4	115	16	- Paraíso	61	5	54	2
- Caibi	542	10	519	13	- Passos Maia	208	8	190	10
- Campo Erê	797	8	773	16	- Pinhalzinho	2569	31	2492	46
- Caxambu do Sul	463	7	447	9	- Planalto Alegre	227	9	215	3
- Chapecó	32255	588	31161	506	- Ponte Serrada	995	30	866	99
- Cordilheira Alta	508	8	496	4	- Princesa	146	2	121	23
- Coronel Freitas	1441	24	1415	2	- Quilombo	1256	38	1194	24
- Coronel Martins	138	2	135	1	- Riqueza	406	12	387	7
- Cunha Porã	711	18	684	9	- Romelândia	246	3	237	6
- Cunchataí	186	1	183	2	- Saltinho	171	2	159	10
- Descanso	680	9	665	6	- Santa Helena	75	2	72	1
- Dionísio Cerqueira	1160	29	1068	63	- Santa Terezinha do Progresso	189	3	182	4
- Entre Rios	563	7	550	6	- Santiago do Sul	138	2	136	0
- Faxinal dos Guedes	1391	21	1334	36	- São Bernardino	216	1	211	4
- Flor do Sertão	90		89	1	- São Carlos	652	16	618	18
- Formosa do Sul	304	5	298	1	- São Domingos	950	17	918	15
- Galvão	271	4	266	1	- São João do Oeste	435	7	422	6
- Guaraciaba	1227	14	1195	18	- São José do Cedro	1210	16	1129	65
- Guarujá do Sul	307	7	273	27	- São Lourenço do Oeste	791	29	756	6
- Guatambu	728	15	705	8	- São Miguel da Boa Vista	212	3	209	0
- Iporã do Oeste	479	8	465	6	- São Miguel do Oeste	3801	44	3728	29
- Ipuaçú	867	10	851	6	- Saudades	823	6	801	16
- Iraceminha	293	1	282	10	- Serra Alta	200	4	189	7
- Irati	255	7	242	6	- Sul Brasil	307	2	296	9
- Itapiranga	1651	14	1586	51	- Tigrinhos	221		219	2
- Jardinópolis	339	4	335	0	- Tunápolis	940	6	919	15
- Jupiá	155	3	152	0	- União do Oeste	313	11	301	1
- Lajeado Grande	184	5	176	3	- Vargeão	249	4	239	6
- Maravilha	3309	46	3195	68	- Xanxerê	8060	142	7790	128
- Marema	206	12	178	16	- Xaxim	3774	102	3499	173
- Modelo	316	9	291	16	- Outros estados				0
- Mondaiá	877	8	853	16	- Outros países				0
- Nova Erechim	471	8	459	4	- Não informado				0
- Nova Itaberaba	339	3	336	0					

CASOS, TAXA DE INCIDÊNCIA(/100 MIL HAB), ÓBITOS, TAXA DE MORTALIDADE (/100 MIL HAB) E LETALIDADE (%) POR COVID-19 SEGUNDO UF DE RESIDÊNCIA BRASIL, 2020/2021

UF	CASOS (n)	INCIDÊNCIA (100 mil hab)	ÓBITOS (n)	MORTALIDADE (por 100 mil hab)	LETALIDADE (%)
RO	212.738	11.970,2	5.163	290,5	2,4
AC	77.803	8.821,9	1.529	173,4	2,0
AM	370.776	8.946,0	12.627	304,7	3,4
RR	96.316	15.900,0	1.508	248,9	1,6
PA	471.559	5.481,4	12.981	150,9	2,8
AP	105.754	12.504,5	1.543	182,5	1,5
TO	159.716	10.154,5	2.546	161,9	1,6
MA	266.910	3.772,5	7.276	102,8	2,7
PI	240.420	7.345,1	5.101	155,8	2,1
CE	667.528	7.309,7	17.418	190,7	2,6
RN	222.975	6.358,3	5.460	155,7	2,5
PB	292.669	7.283,7	6.796	169,1	2,3
PE	406.585	4.254,3	14.038	146,9	3,5
AL	173.662	5.203,6	4.220	126,5	2,4
SE	201.779	8.778,0	4.274	185,9	2,1
BA	900.841	6.056,9	18.477	124,2	2,1
MG	1.359.137	6.420,5	33.699	159,2	2,5
ES	436.540	10.862,9	9.517	236,8	2,2
RJ	742.615	4.301,3	44.406	257,2	6,0
SP	2.903.709	6.323,5	96.191	209,5	3,3
PR	947.694	8.288,4	22.397	195,9	2,4
SC	887.935	12.393,0	13.534	188,9	1,5
RS	974.969	8.569,5	24.951	219,3	2,6
MS	248.185	8.930,8	5.718	205,8	2,3
MT	359.931	10.329,6	9.613	275,9	2,7
GO	551.482	7.857,7	15.000	213,7	2,7
DF	378.783	12.562,2	7.798	258,6	2,1
BRASIL	14.659.011	6.975,6	403.781	192,1	2,8

Fonte: Ministério da Saúde. Os dados deste comparativo são referentes à data deste boletim

NOTAS EXPLICATIVAS

1 - O número de pacientes recuperados considera aqueles que tenham recebido alta hospitalar e tenham decorridos 14 dias do início dos sintomas sem evolução a óbito. Limitações: por forma de concepção dos sistemas de informação, os casos são registrados de forma única, portanto, pessoas que foram internadas após a inclusão no sistema de informação, ou tenham registrados mais de um evento de internação e alta, ou não estão encerrados no SIVEP-Gripe podem não ser considerados como casos recuperados.

2 - Eventual diferença entre o total de casos confirmados ou óbitos por sexo e o total geral diz respeito a situações em que o sexo não foi informado pelo notificador.

FONTES

SANTA CATARINA. Centro de Informática e Automação do Estado de Santa Catarina - CIASC. Plataforma BoaVista, com dados da Diretoria de Vigilância Epidemiológica vinculada à Superintendência de Vigilância em Saúde da Secretaria de Estado da Saúde. Acesso em: 30 de abril 2021, 21h00.

SANTA CATARINA. Secretaria de Estado da Saúde, Superintendência de Serviços Especializados e Regulação. Acesso em: 30 de abril 2021, 21h00;

BRASIL. Ministério da Saúde. Painel Coronavírus. Disponível em: <https://covid.saude.gov.br/>. Acesso em: 30 de abril 2021, 21h00.

Links úteis

www.coronavirus.sc.gov.br

Boletins epidemiológicos

Guia de convívio responsável

Tira dúvidas

Triagem online

Portal da Transparência

***Clique e conecte-se
ao Governo de SC***



www.coronavirus.sc.gov.br

GOVERNO DE
SANTA CATARINA

