

CORONAVÍRUS

Boletim Epidemiológico

28 de abril 2021

CORONAVÍRUS

Boletim Epidemiológico

28 de abril 2021

DADOS GERAIS

881.152
casos confirmados
+2937

122.984
casos por milhão de habitantes
+410

849.076
pacientes recuperados
+2534

18.687
casos ativos
+315

13.389
óbitos
+88

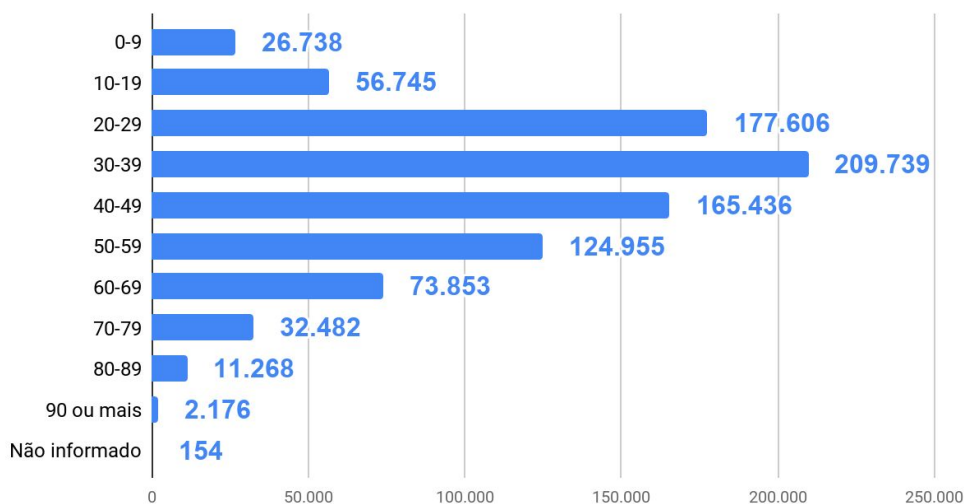
1.869
óbitos por milhão de habitantes
+13

1,52%
taxa de letalidade
+0,01 p.p.

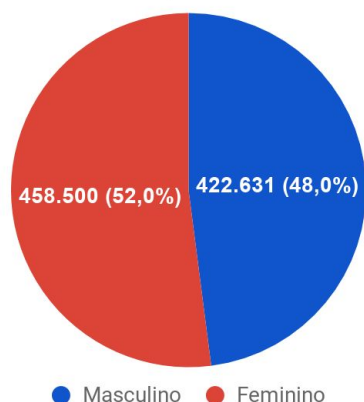
1.596.226
Doses de vacina aplicadas
(atualizada em 28/04)

TESTES PCR: **1.020.699** Rápidos: **1.008.992** Clínico-epidemiológico: **13.359** Em análise (Lacen): **1.747**

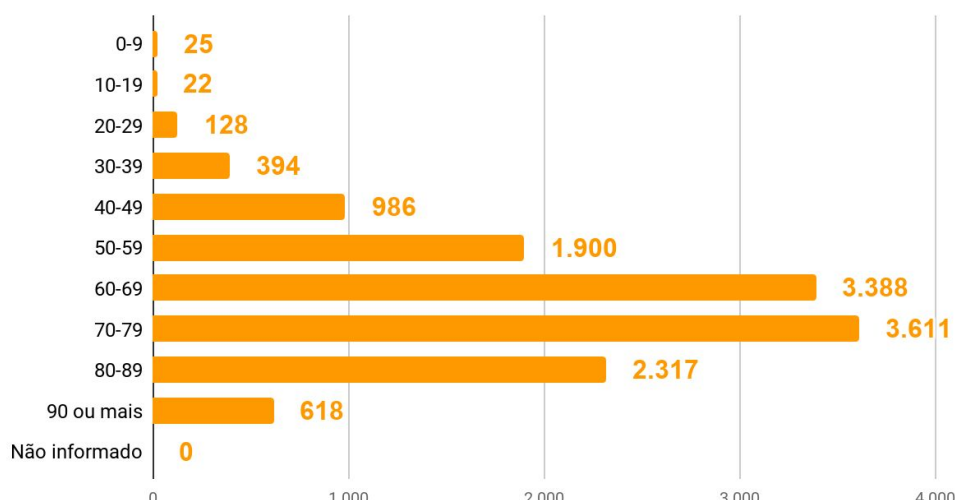
Casos por faixa etária



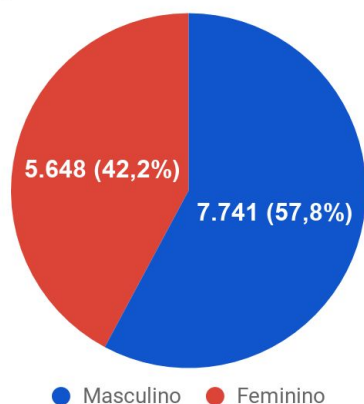
Casos confirmados por sexo



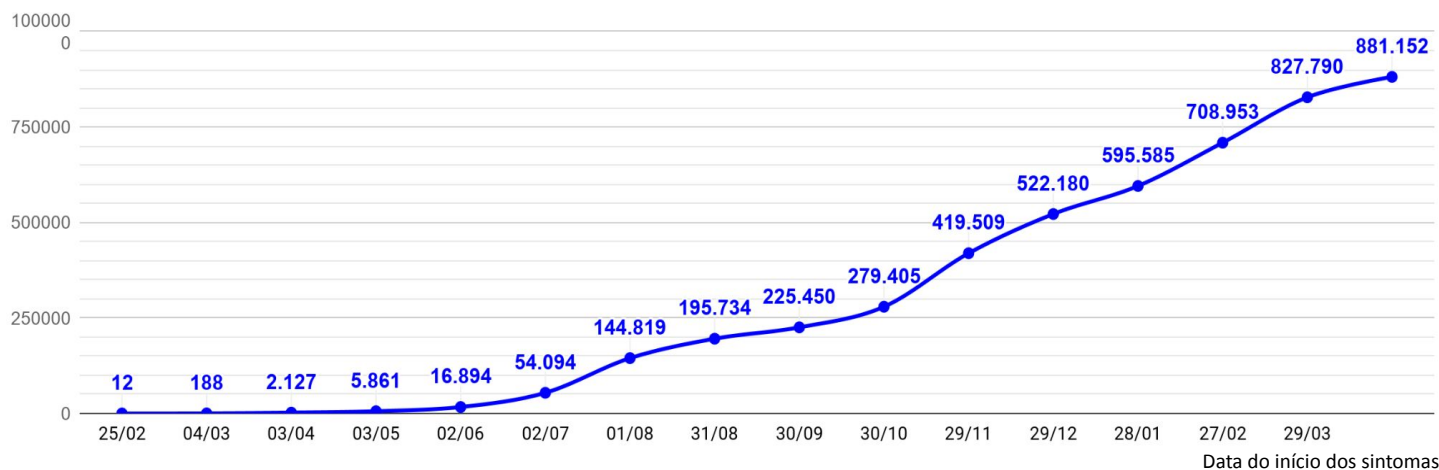
Óbitos por faixa etária



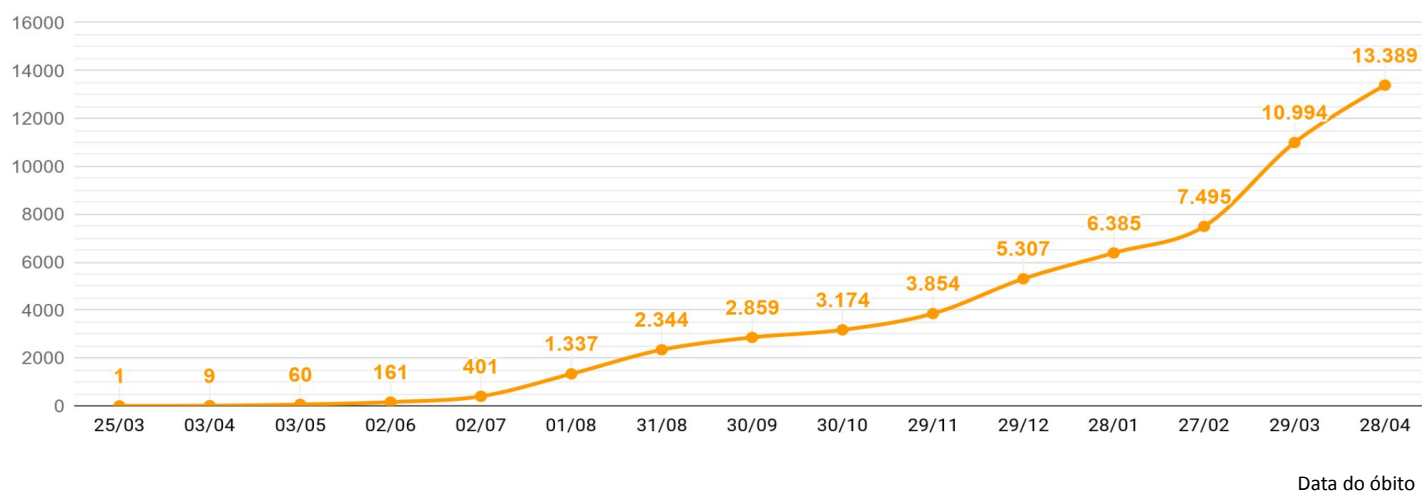
Óbitos por sexo



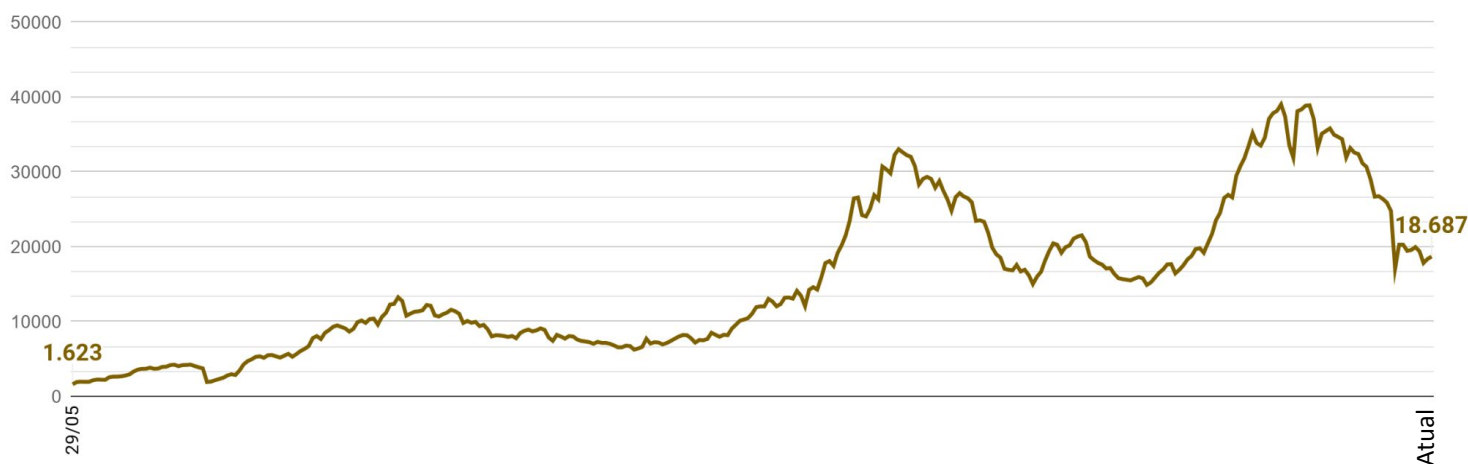
EVOLUÇÃO DO CASOS CONFIRMADOS (ACUMULADO)



EVOLUÇÃO DOS ÓBITOS (ACUMULADO)



EVOLUÇÃO DOS CASOS ATIVOS

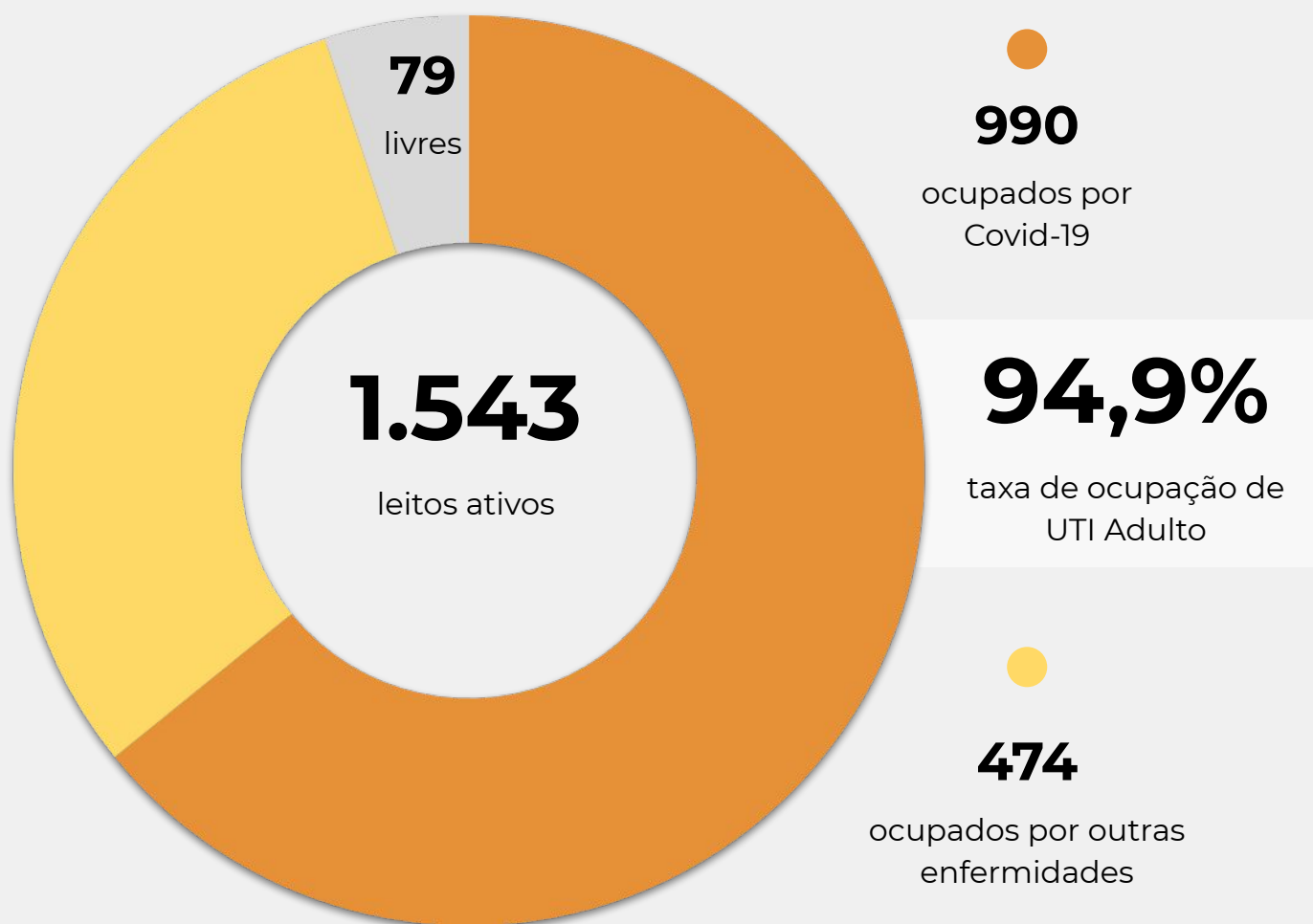


28 de abril 2021

OCUPAÇÃO DE LEITOS DE UTI (TOTAL GERAL DO SUS E REDE PRIVADA)

	SUS			REDE PRIVADA			TOTAL		
	Confirmados	Suspeitos	Total	Confirmados	Suspeitos	Total	Confirmados	Suspeitos	TOTAL
Internações em UTI	951	49	1000	116	10	126	1067	59	1126
Ventilação mecânica	546	28	574	89	4	93	635	32	667

OCUPAÇÃO DE LEITOS DE UTI ADULTO - SUS



TEMPO MÉDIO DE PERMANÊNCIA NA UTI (PACIENTES COM COVID-19): **14,0** dias

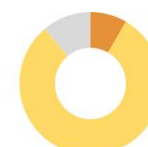
OCUPAÇÃO DE LEITOS DE UTI POR MACRORREGIÃO - SUS

SANTA CATARINA (TOTAL)



	TOTAL		ADULTO		PEDIÁTRICO		NEONATAL	
Leitos ativos	1.835		1.543		108		184	
Taxa de ocupação	93,7%		94,9%		79,6%		92,4%	
Ocupados por Covid-19	1.000	54,5%	990	64,2%	6	5,6%	4	2,2%
Outras enfermidades	720	39,2%	474	30,7%	80	74,1%	166	90,2%
Livres	115	6,3%	79	5,1%	22	20,4%	14	7,6%

GRANDE FLORIANÓPOLIS



	TOTAL		ADULTO		PEDIÁTRICO		NEONATAL	
Leitos ativos	315		259		20		36	
Taxa de ocupação	85,1%		87,6%		45,0%		88,9%	
Ocupados por Covid-19	134	42,5%	130	50,2%	1	5,0%	3	8,3%
Outras enfermidades	134	42,5%	97	37,5%	8	40,0%	29	80,6%
Livres	47	14,9%	32	12,4%	11	55,0%	4	11,1%

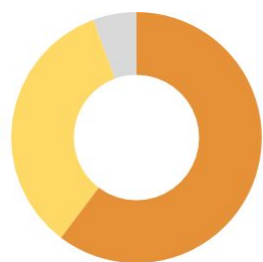
OCUPAÇÃO DE LEITOS DE UTI POR MACRORREGIÃO - SUS

FOZ DO RIO ITAJAÍ



	TOTAL	ADULTO	PEDIÁTRICO	NEONATAL
Leitos ativos	176	146	14	16
Taxa de ocupação	90,9%	91,1%	78,6%	100,0%
Ocupados por Covid-19	97 (55,1%)	95 (65,1%)	2 (14,3%)	0 (0,0%)
Outras enfermidades	63 (35,8%)	38 (26,0%)	9 (64,3%)	16 (100,0%)
Livres	16 (9,1%)	13 (8,9%)	3 (21,4%)	0 (0,0%)

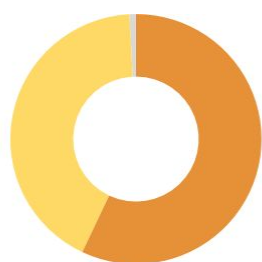
GRANDE OESTE



	TOTAL	ADULTO	PEDIÁTRICO	NEONATAL
Leitos ativos	214	189	6	19
Taxa de ocupação	94,4%	94,2%	83,3%	100,0%
Ocupados por Covid-19	129 (60,3%)	129 (68,3%)	0 (0,0%)	0 (0,0%)
Outras enfermidades	73 (34,1%)	49 (25,9%)	5 (83,3%)	19 (100,0%)
Livres	12 (5,6%)	11 (5,8%)	1 (16,7%)	0 (0,0%)

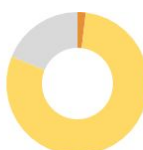
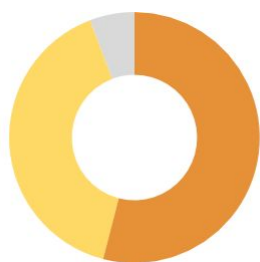
OCUPAÇÃO DE LEITOS DE UTI POR MACRORREGIÃO - SUS

MEIO OESTE E SERRA CATARINENSE



	TOTAL	ADULTO	PEDIÁTRICO	NEONATAL
Leitos ativos	242	208	11	23
Taxa de ocupação	99,2%	100,0%	81,8%	100,0%
Ocupados por Covid-19	138 (57,0%)	138 (66,3%)	0 (0,0%)	0 (0,0%)
Outras enfermidades	102 (42,1%)	70 (33,7%)	9 (81,8%)	23 (100,0%)
Livres	2 (0,8%)	0 (0,0%)	2 (18,2%)	0 (0,0%)

PLANALTO NORTE E NORDESTE



	TOTAL	ADULTO	PEDIÁTRICO	NEONATAL
Leitos ativos	398	323	22	53
Taxa de ocupação	94,2%	96,3%	95,5%	81,1%
Ocupados por Covid-19	215 (54,0%)	214 (66,3%)	0 (0,0%)	1 (1,9%)
Outras enfermidades	160 (40,2%)	97 (30,0%)	21 (95,5%)	42 (79,2%)
Livres	23 (5,8%)	12 (3,7%)	1 (4,5%)	10 (18,9%)

OCUPAÇÃO DE LEITOS DE UTI POR MACRORREGIÃO - SUS

SUL



	TOTAL	ADULTO	PEDIÁTRICO	NEONATAL
Leitos ativos	219	183	13	23
Taxa de ocupação	96,3%	97,8%	69,2%	100,0%
Ocupados por Covid-19	127 (58,0%)	126 (68,9%)	1 (7,7%)	0 (0,0%)
Outras enfermidades	84 (38,4%)	53 (29,0%)	8 (61,5%)	23 (100,0%)
Livres	8 (3,7%)	4 (2,2%)	4 (30,8%)	0 (0,0%)

VALE DO ITAJAÍ



	TOTAL	ADULTO	PEDIÁTRICO	NEONATAL
Leitos ativos	271	235	22	14
Taxa de ocupação	97,4%	97,0%	100,0%	100,0%
Ocupados por Covid-19	160 (59,0%)	158 (67,2%)	2 (9,1%)	0 (0,0%)
Outras enfermidades	104 (38,4%)	70 (29,8%)	20 (90,9%)	14 (100,0%)
Livres	7 (2,6%)	7 (3,0%)	0 (0,0%)	0 (0,0%)

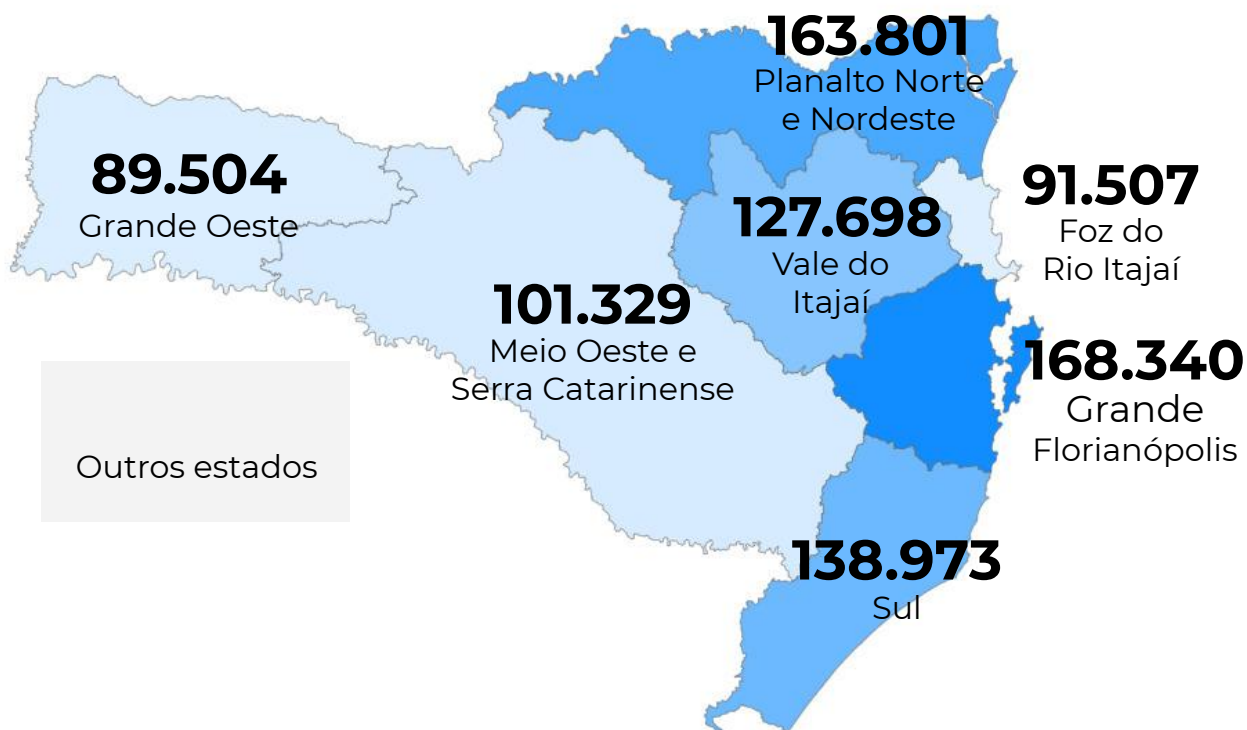
SOLICITAÇÕES DE TRANSFERÊNCIA PARA LEITOS DE UTI COVID-19

Dados encaminhados pelos hospitais à Central de Regulação de Internações Macrorregionais - manhã

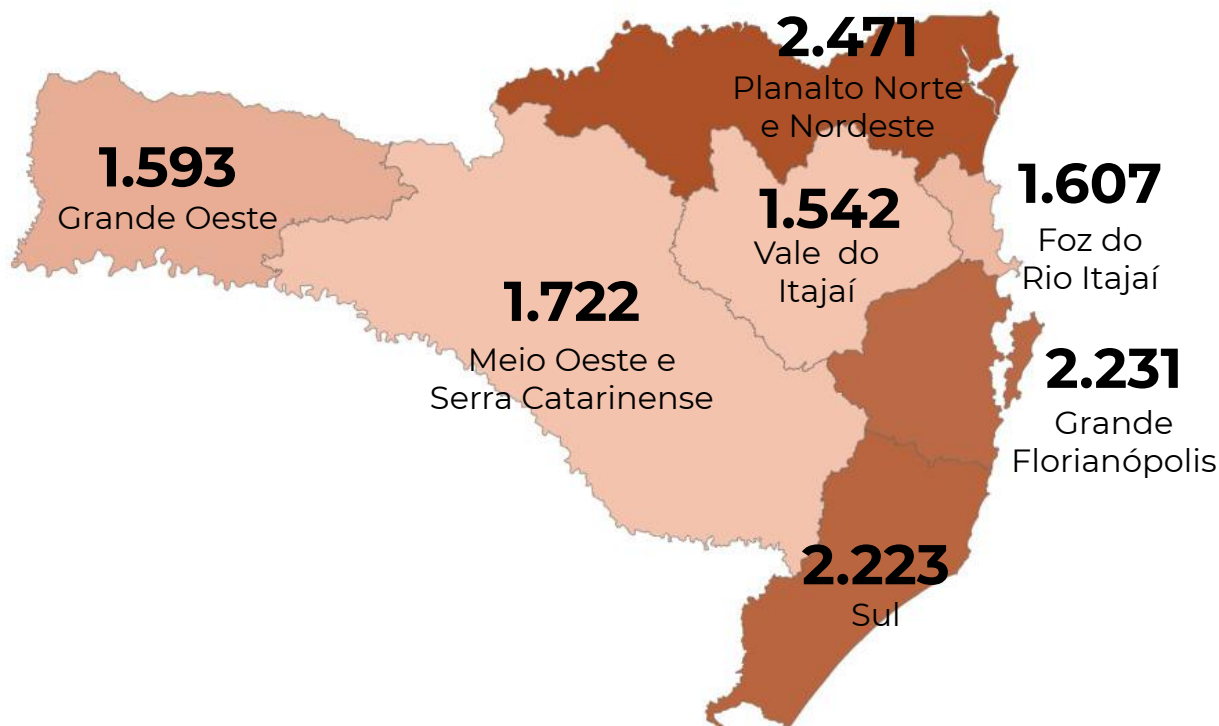
GRANDE OESTE - CHAPECÓ	0
MEIO OESTE - JOAÇABA	4
SERRA - LAGES	5
NORTE - JOINVILLE	19
VALE - BLUMENAU	4
FOZ - ITAJAÍ	0
SUL - CRICIÚMA	13
GRANDE FLORIANÓPOLIS	0
TOTAL	45

28 de abril 2021

CASOS CONFIRMADOS POR MACRORREGIÃO DE SAÚDE



ÓBITOS POR MACRORREGIÃO DE SAÚDE



CORONAVÍRUS

Boletim Epidemiológico

28 de abril 2021

CASOS, ÓBITOS, RECUPERADOS E ATIVOS POR MUNICÍPIO E MACRORREGIÃO

GRANDE FLORIANÓPOLIS	168340	2231	164010	2099
- Águas Mornas	684	8	670	6
- Alfredo Wagner	606	7	594	5
- Angelina	441	1	428	12
- Anitápolis	297	1	295	1
- Antônio Carlos	1425	20	1394	11
- Biguaçu	10057	144	9790	123
- Canelinha	1146	14	1127	5
- Florianópolis	72737	936	71021	780
- Garopaba	2899	34	2828	37
- Governador Celso Ramos	2280	24	2239	17
- Leoberto Leal	225	2	213	10
- Major Gercino	306	6	291	9
- Nova Trento	1650	10	1609	31
- Palhoça	26013	284	25405	324
- Paulo Lopes	1143	13	1078	52
- Rancho Queimado	355	2	337	16
- Santo Amaro da Imperatriz	3460	63	3364	33
- São Bonifácio	440	7	431	2
- São João Batista	4187	69	4039	79
- São José	31806	497	30827	482
- São Pedro de Alcântara	606	8	591	7
- Tijucas	5577	81	5439	57

VALE DO ITAJAÍ	127698	1542	123459	2697
- Agrolândia	975	14	867	94
- Agronômica	456	9	415	32
- Apiúna	729	15	697	17
- Ascurra	998	9	972	17
- Atalanta	254	5	234	15
- Aurora	634	13	594	27
- Benedito Novo	909	15	887	7
- Blumenau	43890	490	42534	866
- Botuverá	810	8	792	10
- Braço do Trombudo	541	4	516	21
- Brusque	22437	223	21937	277
- Chapadão do Lageado	209	1	195	13
- Dona Emma	384	1	358	25
- Doutor Pedrinho	293	4	286	3

- Gaspar	6595	128	6321	146
- Guabiruba	3148	35	3105	8
- Ibirama	1281	24	1237	20
- Imbuia	475	9	442	24
- Indaial	8191	93	8032	66
- Ituporanga	2643	49	2489	105
- José Boiteux	553	5	544	4
- Laurentino	933	5	909	19
- Lontras	885	13	822	50
- Mirim Doce	232	4	209	19
- Petrolândia	562	16	528	18
- Pomerode	4442	55	4302	85
- Pouso Redondo	1379	18	1316	45
- Presidente Getúlio	1444	22	1385	37
- Presidente Nereu	107	2	98	7
- Rio do Campo	457	6	435	16
- Rio do Oeste	589	6	550	33
- Rio do Sul	7250	73	6854	323
- Rio dos Cedros	896	21	868	7
- Rodeio	1335	21	1311	3
- Salete	707	8	683	16
- Santa Terezinha	209	2	196	11
- Taió	1876	15	1797	64
- Timbó	6041	72	5893	76
- Trombudo Central	995	16	940	39
- Vidal Ramos	403	7	375	21
- Vitor Meireles	349	2	345	2
- Witmarsum	202	4	189	9

FOZ DO RIO ITAJAÍ	91507	1607	88441	1459
- Balneário Camboriú	21916	318	21366	232
- Balneário Piçarras	3921	40	3835	46
- Bombinhas	3220	48	3147	25
- Camboriú	10825	141	10554	130
- Ilhota	1541	24	1502	15
- Itajaí	23930	563	22792	575
- Itapema	10281	208	9951	122
- Luiz Alves	1793	10	1746	37
- Navegantes	7521	147	7171	203

CORONAVÍRUS

Boletim Epidemiológico

28 de abril 2021

CASOS, ÓBITOS, RECUPERADOS E ATIVOS POR MUNICÍPIO E MACRORREGIÃO

- Penha	3963	72	3825	66	- Cocal do Sul	2620	39	2504	77
- Porto Belo	2596	36	2552	8	- Criciúma	29628	425	28451	752
					- Ermo	304	2	292	10
PL. NORTE E NORDESTE	163801	2471	157127	4203	- Forquilha	3773	34	3624	115
- Araquari	2970	61	2830	79	- Grão-Pará	997	7	968	22
- Balneário Barra do Sul	1246	27	1193	26	- Gravatal	1993	41	1923	29
- Barra Velha	3482	74	3333	75	- Içara	5665	77	5478	110
- Bela Vista do Toldo	58	1	57	0	- Imaruí	978	17	952	9
- Campo Alegre	944	28	866	50	- Imbituba	6251	94	6108	49
- Canoinhas	4132	60	3792	280	- Jacinto Machado	1106	23	1047	36
- Corupá	1462	29	1402	31	- Jaguaruna	2828	44	2745	39
- Garuva	1679	27	1592	60	- Laguna	4488	122	4292	74
- Guaramirim	5886	66	5769	51	- Lauro Müller	1941	32	1901	8
- Irineópolis	417	7	384	26	- Maracajá	915	16	882	17
- Itaiópolis	1900	33	1741	126	- Meleiro	994	17	951	26
- Itapoá	2301	50	2242	9	- Morro da Fumaça	2916	32	2845	39
- Jaraguá do Sul	23039	259	22314	466	- Morro Grande	444	4	400	40
- Joinville	84854	1275	81700	1879	- Nova Veneza	2209	20	2164	25
- Mafra	3618	53	3399	166	- Orleans	4117	57	3974	86
- Major Vieira	218	3	213	2	- Passo de Torres	1013	22	959	32
- Massaranduba	2014	16	1956	42	- Pedras Grandes	564	18	531	15
- Monte Castelo	307	7	235	65	- Pescaria Brava	1488	22	1452	14
- Papanduva	341	23	312	6	- Praia Grande	998	11	952	35
- Porto União	2388	42	2228	118	- Rio Fortuna	647	6	629	12
- Rio Negrinho	3504	48	3270	186	- Sangão	1535	10	1504	21
- São Bento do Sul	6154	90	5828	236	- Santa Rosa de Lima	289	4	284	1
- São Francisco do Sul	6123	113	5877	133	- Santa Rosa do Sul	1053	19	1008	26
- São João do Itaperiú	584	12	571	1	- São João do Sul	847	11	808	28
- Schroeder	2696	27	2614	55	- São Ludgero	2317	28	2218	71
- Três Barras	1484	40	1409	35	- São Martinho	700	11	671	18
					- Siderópolis	1079	39	1029	11
SUL	138973	2223	133864	2886	- Sombrio	2857	60	2741	56
- Araranguá	8546	180	8127	239	- Timbé do Sul	752	14	700	38
- Armazém	1307	27	1260	20	- Treviso	645	9	626	10
- Balneário Arroio do Silva	1688	36	1612	40	- Treze de Maio	1001	7	968	26
- Balneário Gaivota	1084	25	1042	17	- Tubarão	17836	336	17210	290
- Balneário Rincão	1217	33	1170	14	- Turvo	1695	15	1634	46
- Braço do Norte	6917	70	6716	131	- Urussanga	2989	47	2909	33
- Capivari de Baixo	3742	60	3603	79					

CORONAVÍRUS

Boletim Epidemiológico

28 de abril 2021

CASOS, ÓBITOS, RECUPERADOS E ATIVOS POR MUNICÍPIO E MACRORREGIÃO

MEIO OESTE E SERRA	101329	1722	96021	3586
- Abdon Batista	271	2	268	1
- Água Doce	862	12	775	75
- Alto Bela Vista	126	2	121	3
- Anita Garibaldi	891	8	831	52
- Arabutã	381	6	368	7
- Arroio Trinta	438	8	401	29
- Bocaina do Sul	351	3	345	3
- Bom Jardim da Serra	540	4	536	0
- Bom Retiro	591	14	553	24
- Brunópolis	192	4	156	32
- Caçador	4598	166	4331	101
- Calmon	27	3	24	0
- Campo Belo do Sul	622	16	585	21
- Campos Novos	4225	73	3933	219
- Capão Alto	142	2	131	9
- Capinzal	3784	31	3688	65
- Catanduvas	1469	20	1390	59
- Celso Ramos	327	5	318	4
- Cerro Negro	91	4	82	5
- Concórdia	10658	122	10259	277
- Correia Pinto	996	39	922	35
- Curitibanos	2776	94	2599	83
- Erval Velho	501	7	482	12
- Fraiburgo	3500	58	3234	208
- Frei Rogério	235	6	221	8
- Herval d'Oeste	3099	41	2913	145
- Ibiam	148	4	142	2
- Ibicaré	422	7	402	13
- Iomerê	182	7	165	10
- Ipira	328	4	313	11
- Ipumirim	481	8	457	16
- Irani	1162	12	1056	94
- Itá	807	12	766	29
- Jaborá	539	7	522	10
- Joaçaba	4614	45	4382	187
- Lacerdópolis	365	4	353	8
- Lages	21022	394	20023	605
- Lebon Régis	717	33	566	118

- Lindóia do Sul	754	11	735	8
- Luzerna	782	9	753	20
- Macieira	111	4	104	3
- Matos Costa	137	2	132	3
- Monte Carlo	896	27	824	45
- Otacílio Costa	2746	43	2594	109
- Ouro	1105	13	1066	26
- Paineira	151	3	142	6
- Palmeira	230	1	208	21
- Peritiba	322	3	307	12
- Pinheiro Preto	383	3	327	53
- Piratuba	485	10	460	15
- Ponte Alta	433	9	400	24
- Ponte Alta do Norte	229	2	216	11
- Presidente Castello Branco	424	4	419	1
- Rio das Antas	339	9	328	2
- Rio Rufino	211	5	201	5
- Salto Veloso	466	8	431	27
- Santa Cecília	1074	16	1035	23
- São Cristóvão do Sul	140	10	127	3
- São Joaquim	2081	54	1922	105
- São José do Cerrito	535	9	515	11
- Seara	2173	21	2072	80
- Tangará	984	14	882	88
- Timbó Grande	519	9	468	42
- Treze Tílias	771	7	724	40
- Urubici	681	19	649	13
- Urupema	179	3	172	4
- Vargem	316	2	274	40
- Vargem Bonita	608	5	578	25
- Videira	7598	86	7382	130
- Xavantina	326	4	322	0
- Zortéa	660	10	639	11

GRANDE OESTE	89504	1593	86154	1757
- Abelardo Luz	1235	40	1175	20
- Águas de Chapecó	371	4	356	11
- Águas Frias	457	1	451	5
- Anchieta	393	6	382	5

CORONAVÍRUS

Boletim Epidemiológico

28 de abril 2021

CASOS, ÓBITOS, RECUPERADOS E ATIVOS POR MUNICÍPIO E MACRORREGIÃO

- Arvoredo	266	4	260	2	- Novo Horizonte	132		132	0
- Bandeirante	219	2	212	5	- Ouro Verde	265	10	250	5
- Barra Bonita	126	1	120	5	- Paial	201	3	194	4
- Belmonte	204	4	200	0	- Palma Sola	781	15	747	19
- Bom Jesus	317	6	311	0	- Palmitos	1443	32	1407	4
- Bom Jesus do Oeste	130	4	115	11	- Paraíso	61	5	54	2
- Caibi	541	10	517	14	- Passos Maia	208	8	189	11
- Campo Erê	790	8	769	13	- Pinhalzinho	2559	31	2475	53
- Caxambu do Sul	458	7	447	4	- Planalto Alegre	227	9	215	3
- Chapecó	32186	582	31092	512	- Ponte Serrada	972	29	854	89
- Cordilheira Alta	506	8	494	4	- Princesa	139	2	121	16
- Coronel Freitas	1440	24	1410	6	- Quilombo	1253	38	1187	28
- Coronel Martins	138	2	135	1	- Riqueza	404	12	386	6
- Cunha Porã	711	18	684	9	- Romelândia	244	3	233	8
- Cunhataí	186	1	183	2	- Saltinho	170	2	153	15
- Descanso	677	9	664	4	- Santa Helena	73	2	70	1
- Dionísio Cerqueira	1130	27	1039	64	- Santa Terezinha do Progresso	188	3	179	6
- Entre Rios	560	7	550	3	- Santiago do Sul	138	2	136	0
- Faxinal dos Guedes	1378	21	1324	33	- São Bernardino	215	1	211	3
- Flor do Sertão	90		89	1	- São Carlos	645	16	613	16
- Formosa do Sul	304	5	297	2	- São Domingos	942	17	915	10
- Galvão	271	4	264	3	- São João do Oeste	435	7	419	9
- Guaraciaba	1224	14	1174	36	- São José do Cedro	1196	16	1122	58
- Guarujá do Sul	296	7	268	21	- São Lourenço do Oeste	790	29	756	5
- Guatambu	726	15	705	6	- São Miguel da Boa Vista	212	3	209	0
- Iporã do Oeste	479	8	464	7	- São Miguel do Oeste	3783	44	3702	37
- Ipuçu	862	10	848	4	- Saudades	819	6	799	14
- Iraceminha	289	1	279	9	- Serra Alta	199	4	188	7
- Irati	254	7	243	4	- Sul Brasil	306	2	296	8
- Itapiranga	1637	14	1580	43	- Tigrinhos	219		219	0
- Jardinópolis	338	4	334	0	- Tunápolis	942	6	922	14
- Jupiá	155	3	150	2	- União do Oeste	312	11	300	1
- Lajeado Grande	183	4	175	4	- Vargeão	249	4	236	9
- Maravilha	3294	46	3182	66	- Xanxerê	8000	143	7728	129
- Marema	205	12	177	16	- Xaxim	3755	100	3482	173
- Modelo	314	9	288	17	- Outros estados				0
- Mondai	877	8	853	16	- Outros países				0
- Nova Erechim	471	8	459	4	- Não informado				0
- Nova Itaberaba	339	3	336	0					

CASOS, TAXA DE INCIDÊNCIA(/100 MIL HAB), ÓBITOS, TAXA DE MORTALIDADE (/100 MIL HAB) E LETALIDADE (%) POR COVID-19 SEGUNDO UF DE RESIDÊNCIA BRASIL, 2020/2021

UF	CASOS (n)	INCIDÊNCIA (100 mil hab)	ÓBITOS (n)	MORTALIDADE (por 100 mil hab)	LETALIDADE (%)
RO	211.271	11.887,7	5.125	288,4	2,4
AC	77.298	8.764,6	1.517	172,0	2,0
AM	369.488	8.914,9	12.587	303,7	3,4
RR	95.735	15.804,1	1.494	246,6	1,6
PA	466.894	5.427,2	12.794	148,7	2,7
AP	104.964	12.411,0	1.529	180,8	1,5
TO	158.332	10.066,5	2.509	159,5	1,6
MA	264.625	3.740,2	7.199	101,8	2,7
PI	237.845	7.266,4	5.046	154,2	2,1
CE	664.449	7.276,0	17.280	189,2	2,6
RN	220.783	6.295,8	5.401	154,0	2,5
PB	290.547	7.230,9	6.753	168,1	2,3
PE	402.157	4.208,0	13.868	145,1	3,5
AL	172.322	5.163,4	4.180	125,3	2,4
SE	200.024	8.701,6	4.218	183,5	2,1
BA	893.276	6.006,0	18.298	123,0	2,1
MG	1.342.892	6.343,7	32.985	155,8	2,5
ES	432.525	10.762,9	9.391	233,7	2,2
RJ	733.764	4.250,0	43.618	252,6	5,9
SP	2.873.238	6.257,2	94.656	206,1	3,3
PR	938.546	8.208,4	22.013	192,5	2,4
SC	881.152	12.298,4	13.389	186,9	1,5
RS	962.667	8.461,3	24.605	216,3	2,6
MS	246.326	8.863,9	5.644	203,1	2,3
MT	356.547	10.232,5	9.536	273,7	2,7
GO	546.895	7.792,4	14.832	211,3	2,7
DF	376.727	12.494,0	7.718	256,0	2,1
BRASIL	14.521.289	6.910,1	398.185	189,5	2,7

Fonte: Ministério da Saúde. Os dados deste comparativo são referentes à data deste boletim

NOTAS EXPLICATIVAS

1 - O número de pacientes recuperados considera aqueles que tenham recebido alta hospitalar e tenham decorridos 14 dias do início dos sintomas sem evolução a óbito. Limitações: por forma de concepção dos sistemas de informação, os casos são registrados de forma única, portanto, pessoas que foram internadas após a inclusão no sistema de informação, ou tenham registrados mais de um evento de internação e alta, ou não estão encerrados no SIVEP-Gripe podem não ser considerados como casos recuperados.

2 - Eventual diferença entre o total de casos confirmados ou óbitos por sexo e o total geral diz respeito a situações em que o sexo não foi informado pelo notificador.

FONTES

SANTA CATARINA. Centro de Informática e Automação do Estado de Santa Catarina - CIASC. Plataforma BoaVista, com dados da Diretoria de Vigilância Epidemiológica vinculada à Superintendência de Vigilância em Saúde da Secretaria de Estado da Saúde. Acesso em: 28 de abril 2021, 21h00.

SANTA CATARINA. Secretaria de Estado da Saúde, Superintendência de Serviços Especializados e Regulação. Acesso em: 28 de abril 2021, 21h00;

BRASIL. Ministério da Saúde. Painel Coronavírus. Disponível em: <https://covid.saude.gov.br/>. Acesso em: 28 de abril 2021, 21h00.

Links úteis

www.coronavirus.sc.gov.br

Boletins epidemiológicos

Guia de convívio responsável

Tira dúvidas

Triagem online

Portal da Transparência

***Clique e conecte-se
ao Governo de SC***



www.coronavirus.sc.gov.br

GOVERNO DE
SANTA CATARINA

