



CORONAVÍRUS

Boletim Epidemiológico

26 de abril 2021

www.coronavirus.sc.gov.br

CORONAVÍRUS

Boletim Epidemiológico

26 de abril 2021

DADOS GERAIS

874.770
casos confirmados
+1668

122.093
casos por milhão de habitantes
+233

843.757
pacientes recuperados
+3169

17.823
casos ativos
-1572

13.190
óbitos
+71

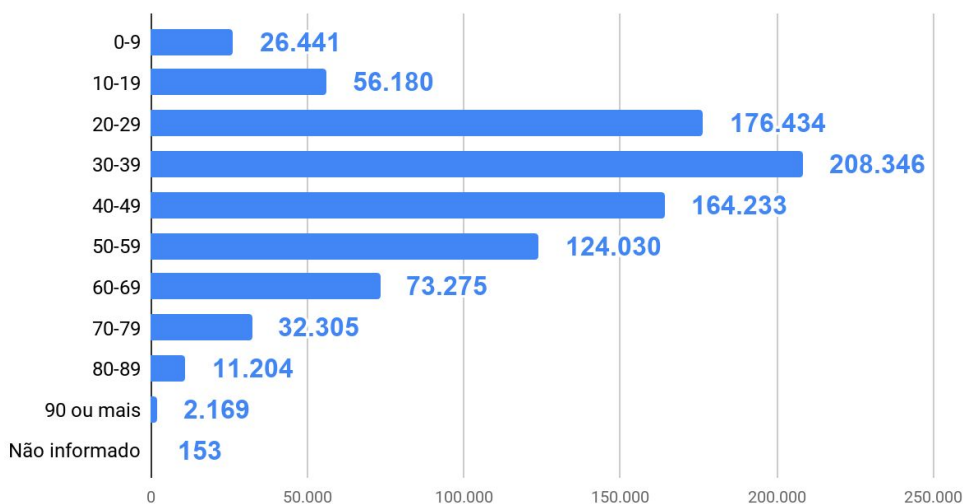
1.841
óbitos por milhão de habitantes
+10

1,51%
taxa de letalidade
+0,01 p.p.

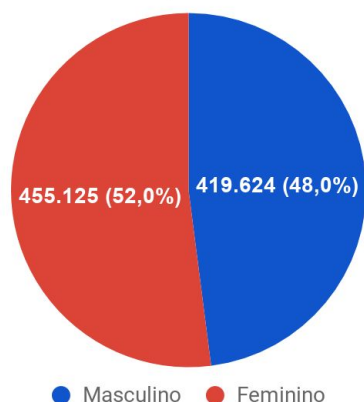
1.530.717
Doses de vacina aplicadas
(atualizada em 26/04)

TESTES PCR: **1.017.562** Rápidos: **998.982** Clínico-epidemiológico: **13.222** Em análise (Lacen): **1.012**

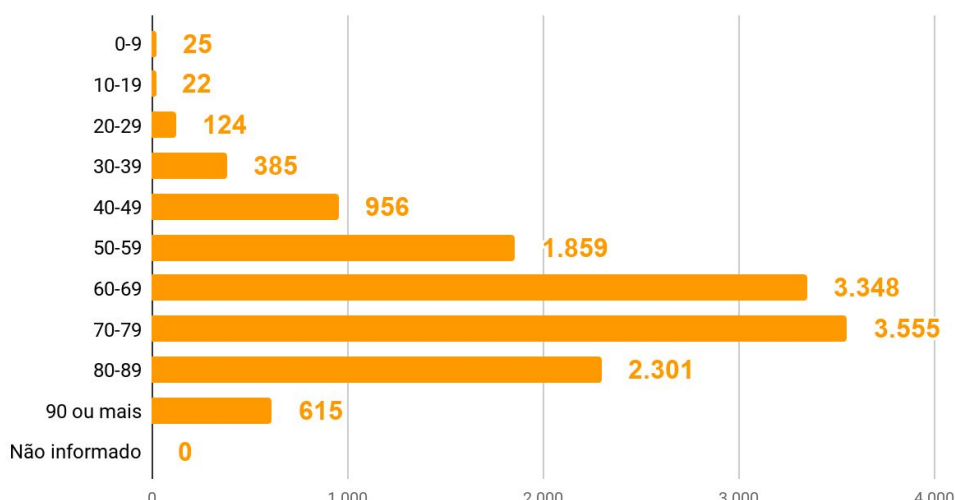
Casos por faixa etária



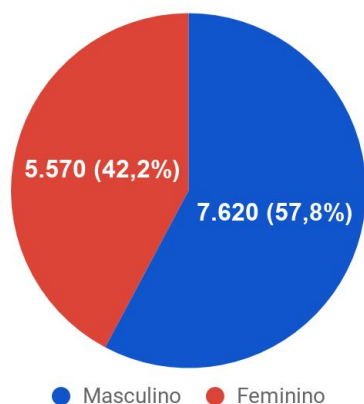
Casos confirmados por sexo



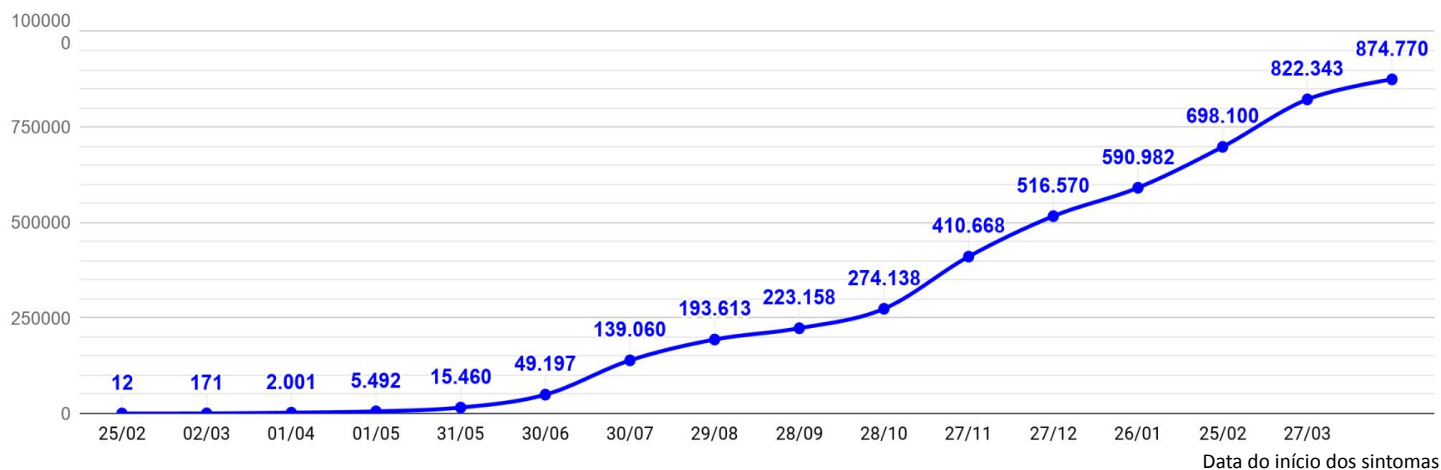
Óbitos por faixa etária



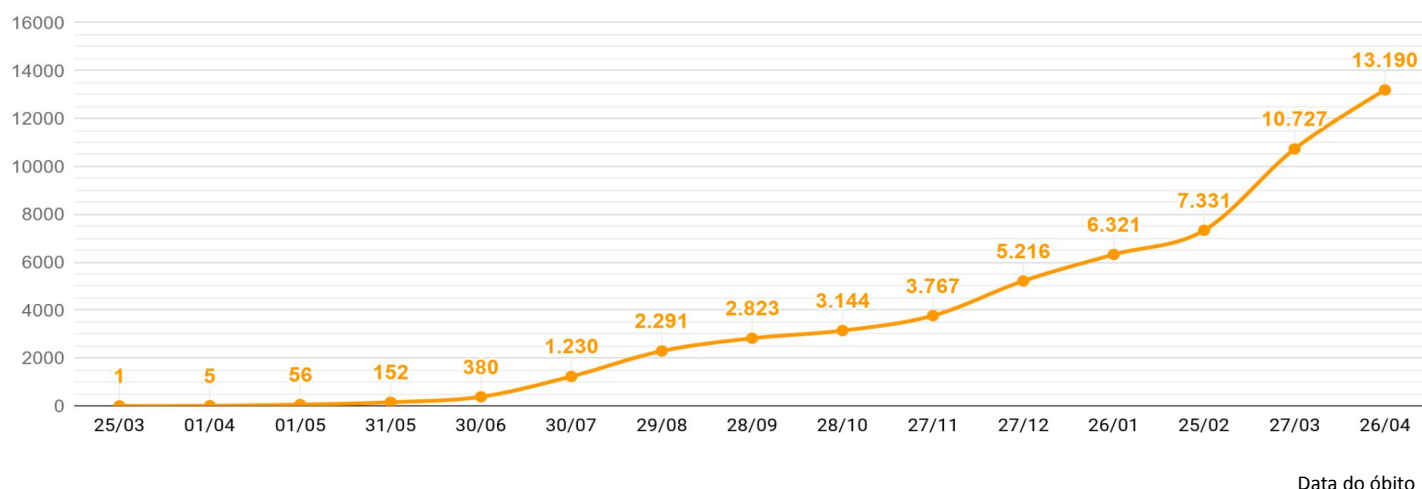
Óbitos por sexo



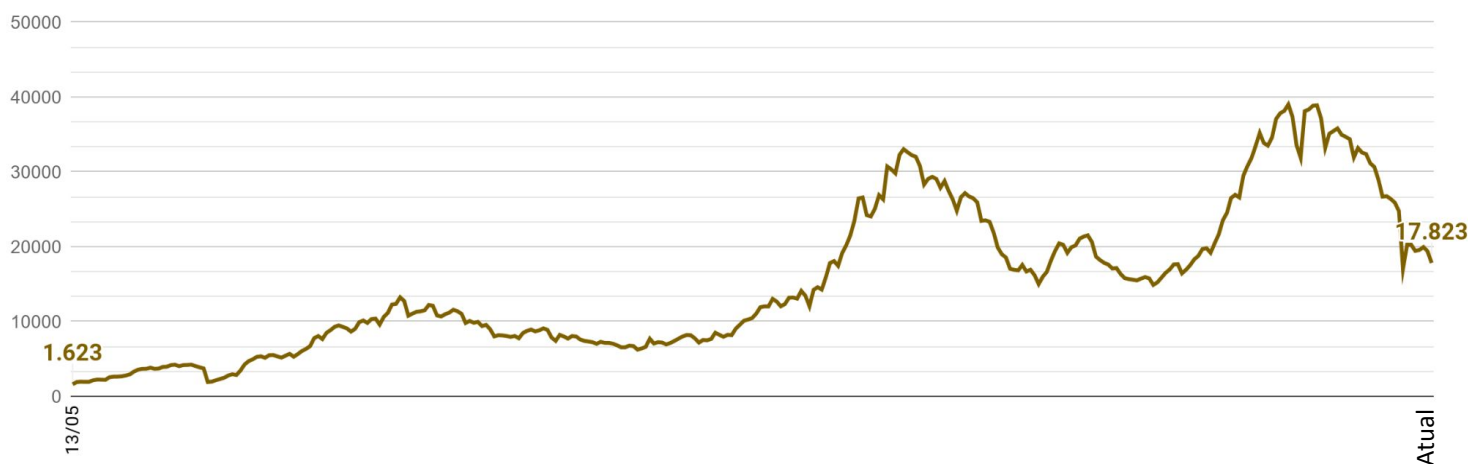
EVOLUÇÃO DO CASOS CONFIRMADOS (ACUMULADO)



EVOLUÇÃO DOS ÓBITOS (ACUMULADO)



EVOLUÇÃO DOS CASOS ATIVOS

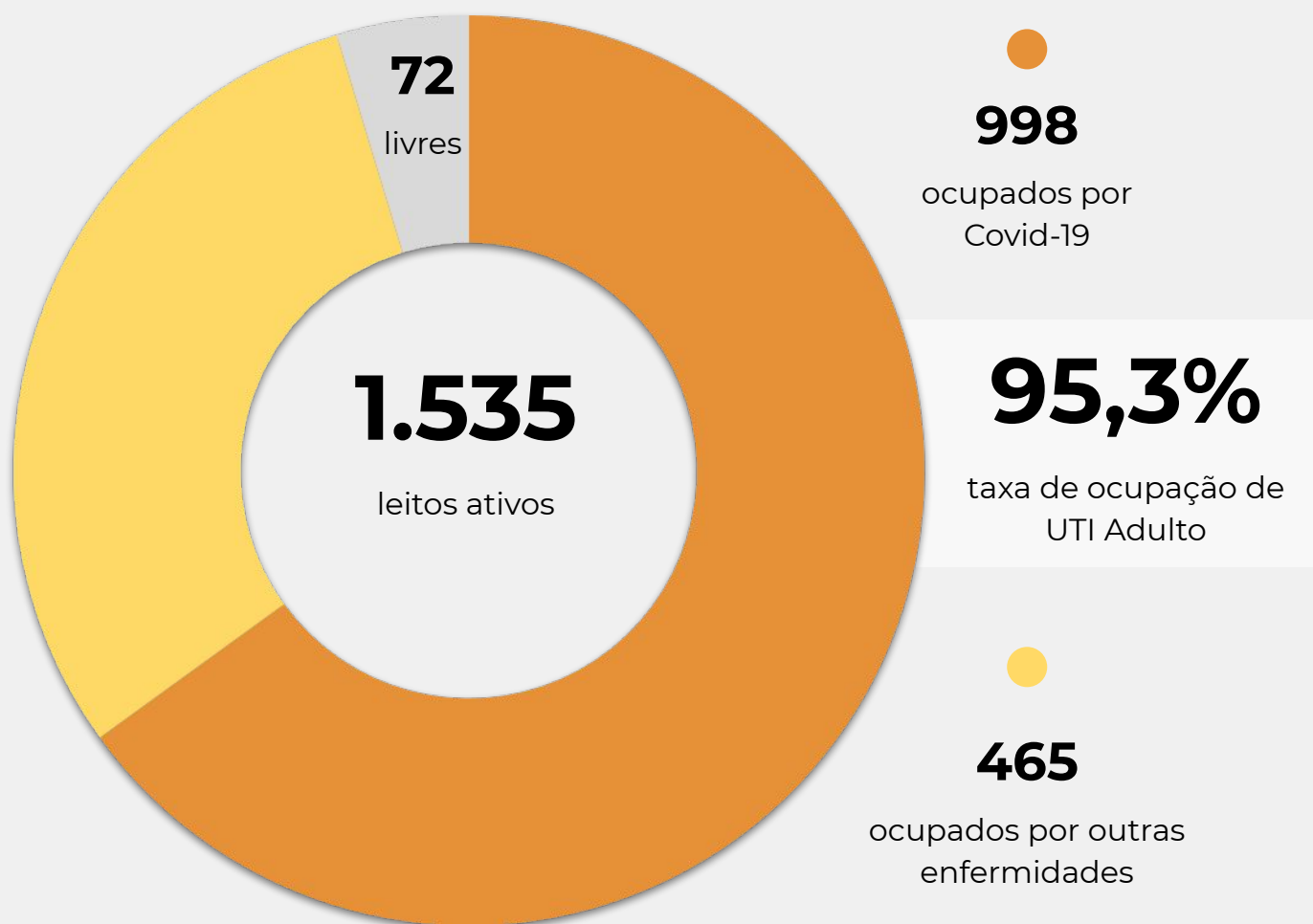


26 de abril 2021

OCUPAÇÃO DE LEITOS DE UTI (TOTAL GERAL DO SUS E REDE PRIVADA)

	SUS			REDE PRIVADA			TOTAL		
	Confirmados	Suspeitos	Total	Confirmados	Suspeitos	Total	Confirmados	Suspeitos	TOTAL
Internações em UTI	949	56	1005	124	8	132	1073	64	1137
Ventilação mecânica	549	33	582	93	5	98	642	38	680

OCUPAÇÃO DE LEITOS DE UTI ADULTO - SUS



TEMPO MÉDIO DE PERMANÊNCIA NA UTI (PACIENTES COM COVID-19): 14,0 dias

OCUPAÇÃO DE LEITOS DE UTI POR MACRORREGIÃO - SUS

SANTA CATARINA (TOTAL)



	TOTAL	ADULTO	PEDIÁTRICO	NEONATAL
Leitos ativos	1.826	1.535	106	185
Taxa de ocupação	93,9%	95,3%	79,2%	90,3%
Ocupados por Covid-19	1.005 (55,0%)	998 (65,0%)	6 (5,7%)	1 (0,5%)
Outras enfermidades	709 (38,8%)	465 (30,3%)	78 (73,6%)	166 (89,7%)
Livres	112 (6,1%)	72 (4,7%)	22 (20,8%)	18 (9,7%)

GRANDE FLORIANÓPOLIS



	TOTAL	ADULTO	PEDIÁTRICO	NEONATAL
Leitos ativos	313	259	20	34
Taxa de ocupação	85,3%	87,3%	45,0%	94,1%
Ocupados por Covid-19	140 (44,7%)	138 (53,3%)	2 (10,0%)	0 (0,0%)
Outras enfermidades	127 (40,6%)	88 (34,0%)	7 (35,0%)	32 (94,1%)
Livres	46 (14,7%)	33 (12,7%)	11 (55,0%)	2 (5,9%)

OCUPAÇÃO DE LEITOS DE UTI POR MACRORREGIÃO - SUS

FOZ DO RIO ITAJAÍ



TOTAL

169

Leitos ativos

95,9%

Taxa de ocupação

ADULTO

140

97,9%

PEDIÁTRICO

13

69,2%

NEONATAL

16

100,0%

	TOTAL		ADULTO		PEDIÁTRICO		NEONATAL	
Ocupados por Covid-19	97	57,4%	97	69,3%	0	0,0%	0	0,0%
Outras enfermidades	65	38,5%	40	28,6%	9	69,2%	16	100,0%
Livres	7	4,1%	3	2,1%	4	30,8%	0	0,0%

GRANDE OESTE



TOTAL

214

Leitos ativos

89,7%

Taxa de ocupação

ADULTO

189

89,9%

PEDIÁTRICO

6

83,3%

NEONATAL

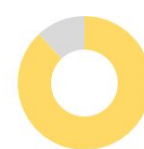
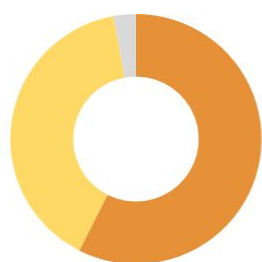
19

89,5%

	TOTAL		ADULTO		PEDIÁTRICO		NEONATAL	
Ocupados por Covid-19	134	62,6%	134	70,9%	0	0,0%	0	0,0%
Outras enfermidades	58	27,1%	36	19,0%	5	83,3%	17	89,5%
Livres	22	10,3%	19	10,1%	1	16,7%	2	10,5%

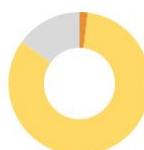
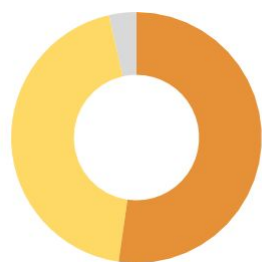
OCUPAÇÃO DE LEITOS DE UTI POR MACRORREGIÃO - SUS

MEIO OESTE E SERRA CATARINENSE



	TOTAL	ADULTO	PEDIÁTRICO	NEONATAL
Leitos ativos	242	206	11	25
Taxa de ocupação	97,1%	99,0%	81,8%	88,0%
Ocupados por Covid-19	139 57,4%	139 67,5%	0 0,0%	0 0,0%
Outras enfermidades	96 39,7%	65 31,6%	9 81,8%	22 88,0%
Livres	7 2,9%	2 1,0%	2 18,2%	3 12,0%

PLANALTO NORTE E NORDESTE



	TOTAL	ADULTO	PEDIÁTRICO	NEONATAL
Leitos ativos	396	321	22	53
Taxa de ocupação	96,5%	98,4%	95,5%	84,9%
Ocupados por Covid-19	207 52,3%	206 64,2%	0 0,0%	1 1,9%
Outras enfermidades	175 44,2%	110 34,3%	21 95,5%	44 83,0%
Livres	14 3,5%	5 1,6%	1 4,5%	8 15,1%

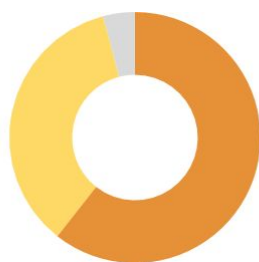
OCUPAÇÃO DE LEITOS DE UTI POR MACRORREGIÃO - SUS

SUL



	TOTAL	ADULTO	PEDIÁTRICO	NEONATAL
Leitos ativos	223	187	12	24
Taxa de ocupação	97,8%	100,0%	75,0%	91,7%
Ocupados por Covid-19	125 (56,1%)	123 (65,8%)	2 (16,7%)	0 (0,0%)
Outras enfermidades	93 (41,7%)	64 (34,2%)	7 (58,3%)	22 (91,7%)
Livres	5 (2,2%)	0 (0,0%)	3 (25,0%)	2 (8,3%)

VALE DO ITAJAÍ



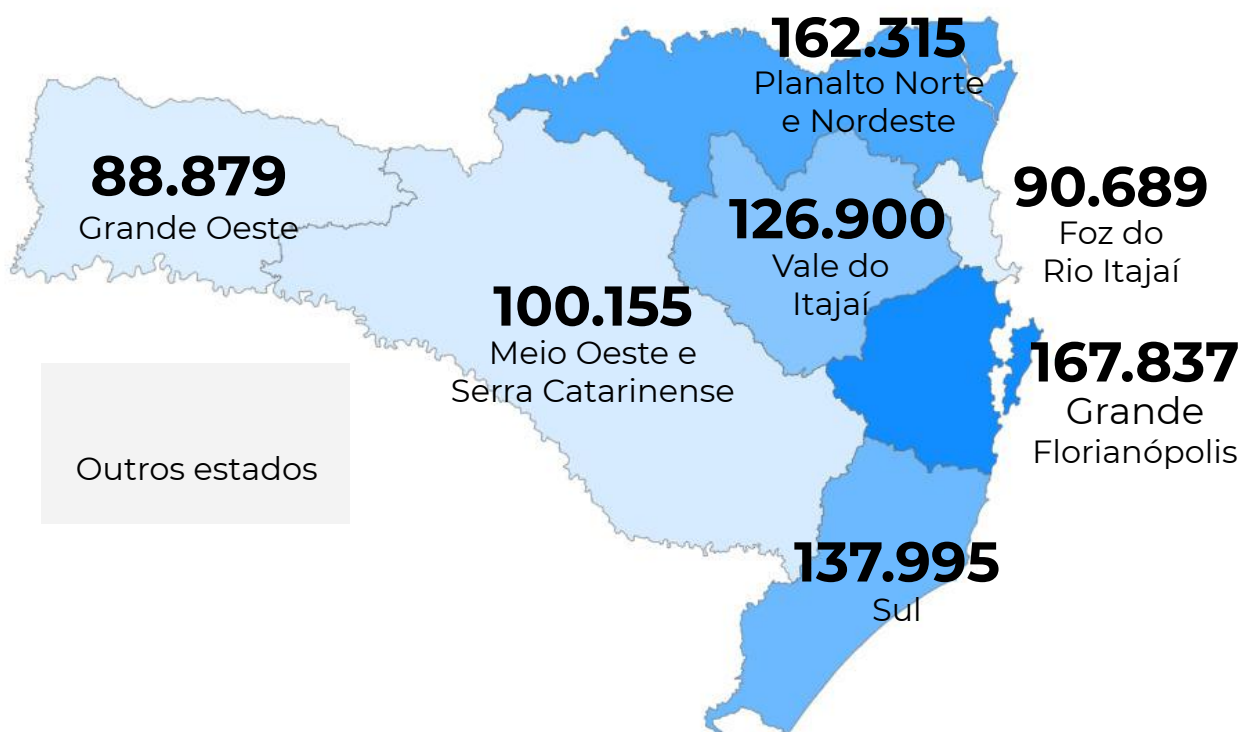
	TOTAL	ADULTO	PEDIÁTRICO	NEONATAL
Leitos ativos	269	233	22	14
Taxa de ocupação	95,9%	95,7%	100,0%	92,9%
Ocupados por Covid-19	163 (60,6%)	161 (69,1%)	2 (9,1%)	0 (0,0%)
Outras enfermidades	95 (35,3%)	62 (26,6%)	20 (90,9%)	13 (92,9%)
Livres	11 (4,1%)	10 (4,3%)	0 (0,0%)	1 (7,1%)

SOLICITAÇÕES DE TRANSFERÊNCIA PARA LEITOS DE UTI COVID-19

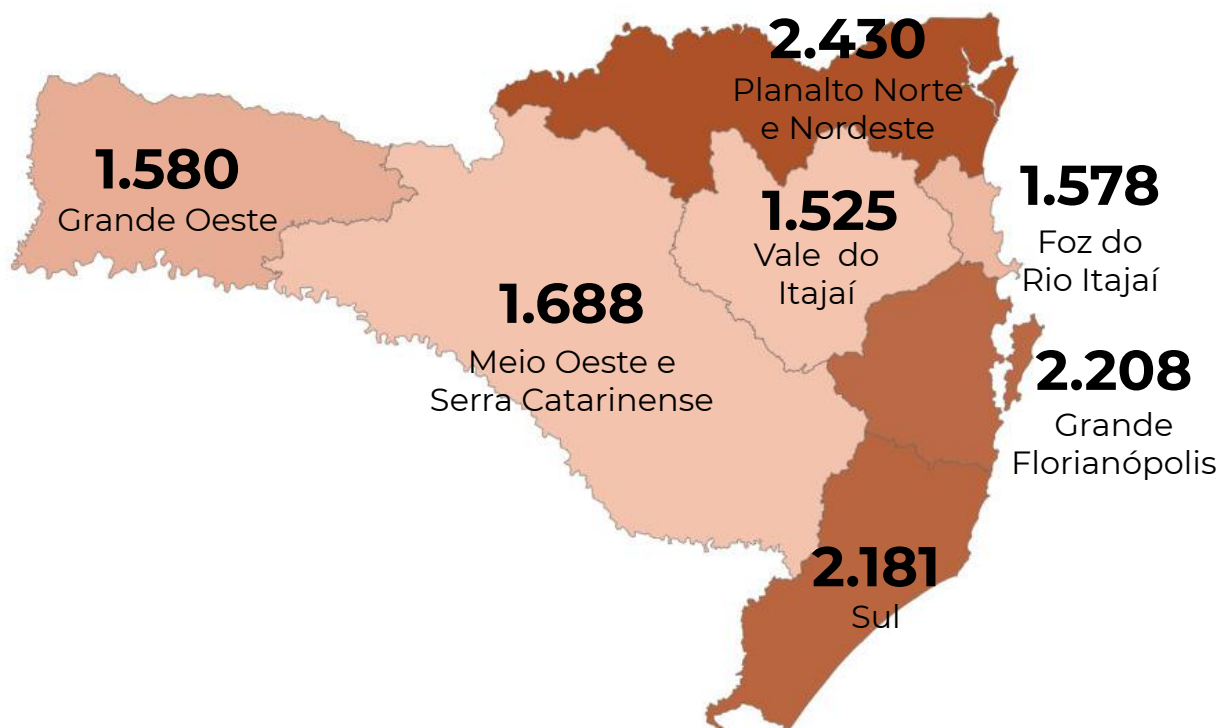
Dados encaminhados pelos hospitais à Central de Regulação de Internações Macrorregionais - manhã

GRANDE OESTE - CHAPECÓ	0
MEIO OESTE - JOAÇABA	11
SERRA - LAGES	0
NORTE - JOINVILLE	15
VALE - BLUMENAU	3
FOZ - ITAJAÍ	4
SUL - CRICIÚMA	16
GRANDE FLORIANÓPOLIS	0
TOTAL	45

CASOS CONFIRMADOS POR MACRORREGIÃO DE SAÚDE



ÓBITOS POR MACRORREGIÃO DE SAÚDE



CORONAVÍRUS

Boletim Epidemiológico

26 de abril 2021

CASOS, ÓBITOS, RECUPERADOS E ATIVOS POR MUNICÍPIO E MACRORREGIÃO

GRANDE FLORIANÓPOLIS	167837	2208	163283	2346
- Águas Mornas	681	8	665	8
- Alfredo Wagner	606	6	594	6
- Angelina	432	1	427	4
- Anitápolis	297	1	295	1
- Antônio Carlos	1424	20	1392	12
- Biguaçu	10022	144	9752	126
- Canelinha	1144	14	1123	7
- Florianópolis	72639	931	70776	932
- Garopaba	2891	34	2817	40
- Governador Celso Ramos	2270	23	2230	17
- Leoberto Leal	218	2	210	6
- Major Gercino	305	5	291	9
- Nova Trento	1644	10	1595	39
- Palhoça	25911	278	25279	354
- Paulo Lopes	1128	13	1062	53
- Rancho Queimado	350	2	333	15
- Santo Amaro da Imperatriz	3429	62	3340	27
- São Bonifácio	439	7	427	5
- São João Batista	4161	67	3990	104
- São José	31705	492	30704	509
- São Pedro de Alcântara	583	7	567	9
- Tijucas	5558	81	5414	63

VALE DO ITAJAÍ	126900	1525	122870	2505
- Agrolândia	951	14	849	88
- Agronômica	445	9	415	21
- Apiúna	727	15	684	28
- Ascurra	994	9	966	19
- Atalanta	254	5	230	19
- Aurora	635	13	595	27
- Benedito Novo	906	15	884	7
- Blumenau	43712	482	42401	829
- Botuverá	810	8	788	14
- Braço do Trombudo	536	4	514	18
- Brusque	22272	222	21819	231
- Chapadão do Lageado	206	1	192	13
- Dona Emma	376	1	354	21
- Doutor Pedrinho	282	4	275	3

- Gaspar	6546	125	6297	124
- Guabiruba	3142	35	3102	5
- Ibirama	1230	24	1184	22
- Imbuia	471	9	440	22
- Indaial	8153	93	8010	50
- Ituporanga	2626	49	2475	102
- José Boiteux	553	5	543	5
- Laurentino	926	5	903	18
- Lontras	874	13	817	44
- Mirim Doce	224	4	206	14
- Petrolândia	559	16	525	18
- Pomerode	4422	54	4295	73
- Pouso Redondo	1362	18	1307	37
- Presidente Getúlio	1437	22	1377	38
- Presidente Nereu	107	2	97	8
- Rio do Campo	450	6	430	14
- Rio do Oeste	580	5	547	28
- Rio do Sul	7191	70	6810	311
- Rio dos Cedros	894	21	868	5
- Rodeio	1334	21	1309	4
- Salete	706	8	680	18
- Santa Terezinha	205	2	190	13
- Taió	1859	15	1781	63
- Timbó	6009	72	5877	60
- Trombudo Central	984	16	929	39
- Vidal Ramos	401	7	372	22
- Vitor Meireles	349	2	345	2
- Witmarsum	200	4	188	8

FOZ DO RIO ITAJAÍ	90689	1578	87689	1422
- Balneário Camboriú	21859	315	21314	230
- Balneário Piçarras	3852	38	3776	38
- Bombinhas	3211	46	3137	28
- Camboriú	10735	139	10484	112
- Ilhota	1535	24	1493	18
- Itajaí	23655	550	22543	562
- Itapema	10158	204	9810	144
- Luiz Alves	1780	10	1740	30
- Navegantes	7445	145	7112	188

CORONAVÍRUS

Boletim Epidemiológico

26 de abril 2021

CASOS, ÓBITOS, RECUPERADOS E ATIVOS POR MUNICÍPIO E MACRORREGIÃO

- Penha	3864	71	3732	61	- Cocal do Sul	2597	38	2491	68
- Porto Belo	2595	36	2548	11	- Criciúma	29372	419	28274	679
PL. NORTE E NORDESTE	162315	2430	155909	3976	- Ermo	300	2	291	7
- Araquari	2933	59	2782	92	- Forquilha	3719	34	3582	103
- Balneário Barra do Sul	1234	26	1183	25	- Grão-Pará	989	7	967	15
- Barra Velha	3458	73	3313	72	- Gravatal	1975	41	1904	30
- Bela Vista do Toldo	58	1	57	0	- Içara	5626	73	5450	103
- Campo Alegre	938	27	854	57	- Imaruí	975	17	950	8
- Canoinhas	4086	60	3725	301	- Imbituba	6239	94	6088	57
- Corupá	1448	28	1392	28	- Jacinto Machado	1099	22	1038	39
- Garuva	1655	27	1581	47	- Jaguaruna	2809	42	2724	43
- Guaramirim	5873	65	5759	49	- Laguna	4469	121	4276	72
- Irineópolis	409	7	379	23	- Lauro Müller	1922	32	1884	6
- Itaiópolis	1871	31	1717	123	- Maracajá	909	16	880	13
- Itapoá	2286	47	2223	16	- Meleiro	990	15	943	32
- Jaraguá do Sul	22747	252	22049	446	- Morro da Fumaça	2904	31	2838	35
- Joinville	84308	1260	81298	1750	- Morro Grande	425	4	387	34
- Mafra	3548	52	3365	131	- Nova Veneza	2200	20	2159	21
- Major Vieira	218	3	213	2	- Orleans	4105	55	3951	99
- Massaranduba	1997	16	1944	37	- Passo de Torres	1004	21	950	33
- Monte Castelo	282	7	222	53	- Pedras Grandes	549	17	525	7
- Papanduva	339	23	311	5	- Pescaria Brava	1486	22	1452	12
- Porto União	2349	40	2203	106	- Praia Grande	982	11	948	23
- Rio Negrinho	3458	48	3219	191	- Rio Fortuna	646	5	626	15
- São Bento do Sul	6007	90	5713	204	- Sangão	1529	10	1496	23
- São Francisco do Sul	6094	111	5841	142	- Santa Rosa de Lima	288	4	279	5
- São João do Itaperiú	583	12	568	3	- Santa Rosa do Sul	1045	19	1003	23
- Schroeder	2671	26	2595	50	- São João do Sul	843	11	806	26
- Três Barras	1465	39	1403	23	- São Ludgero	2300	27	2213	60
SUL	137995	2181	133126	2688	- São Martinho	693	10	665	18
- Araranguá	8431	177	8087	167	- Siderópolis	1077	38	1025	14
- Armazém	1298	25	1256	17	- Sombrio	2833	58	2714	61
- Balneário Arroio do Silva	1672	36	1606	30	- Timbé do Sul	742	13	684	45
- Balneário Gaivota	1080	24	1036	20	- Treviso	645	9	626	10
- Balneário Rincão	1212	33	1168	11	- Treze de Maio	995	7	961	27
- Braço do Norte	6864	69	6676	119	- Tubarão	17771	330	17160	281
- Capivari de Baixo	3726	60	3570	96	- Turvo	1684	15	1621	48
					- Urussanga	2976	47	2896	33

CORONAVÍRUS

Boletim Epidemiológico

26 de abril 2021

CASOS, ÓBITOS, RECUPERADOS E ATIVOS POR MUNICÍPIO E MACRORREGIÃO

MEIO OESTE E SERRA	100155	1688	95165	3302
- Abdon Batista	271	2	268	1
- Água Doce	838	12	744	82
- Alto Bela Vista	125	2	119	4
- Anita Garibaldi	868	8	826	34
- Arabutã	378	6	359	13
- Arroio Trinta	433	7	389	37
- Bocaina do Sul	351	3	345	3
- Bom Jardim da Serra	540	4	536	0
- Bom Retiro	587	14	552	21
- Brunópolis	177	4	155	18
- Caçador	4569	160	4277	132
- Calmon	27	3	24	0
- Campo Belo do Sul	615	16	579	20
- Campos Novos	4157	73	3885	199
- Capão Alto	141	2	130	9
- Capinzal	3763	31	3673	59
- Catanduvas	1456	20	1375	61
- Celso Ramos	324	5	315	4
- Cerro Negro	90	3	78	9
- Concórdia	10565	120	10214	231
- Correia Pinto	969	39	902	28
- Curitibanos	2751	89	2587	75
- Erval Velho	495	7	478	10
- Fraiburgo	3448	56	3192	200
- Frei Rogério	233	5	218	10
- Herval d'Oeste	3049	40	2886	123
- Ibiam	147	4	142	1
- Ibicaré	415	7	402	6
- Iomerê	177	7	163	7
- Ipira	318	4	307	7
- Ipumirim	473	8	455	10
- Irani	1136	12	1032	92
- Itá	799	12	761	26
- Jaborá	538	7	519	12
- Joaçaba	4555	45	4347	163
- Lacerdópolis	363	4	352	7
- Lages	20846	388	19890	568
- Lebon Régis	693	33	544	116

- Lindóia do Sul	752	11	731	10
- Luzerna	773	9	743	21
- Macieira	109	4	104	1
- Matos Costa	136	2	131	3
- Monte Carlo	876	27	816	33
- Otacílio Costa	2716	42	2574	100
- Ouro	1103	13	1065	25
- Paineira	150	3	141	6
- Palmeira	226	1	203	22
- Peritiba	321	3	304	14
- Pinheiro Preto	365	3	319	43
- Piratuba	484	10	456	18
- Ponte Alta	427	9	400	18
- Ponte Alta do Norte	223	2	216	5
- Presidente Castello Branco	414	4	409	1
- Rio das Antas	339	9	327	3
- Rio Rufino	211	5	200	6
- Salto Veloso	464	8	430	26
- Santa Cecília	1064	16	1032	16
- São Cristóvão do Sul	138	10	126	2
- São Joaquim	2040	53	1904	83
- São José do Cerrito	535	7	512	16
- Seara	2137	21	2061	55
- Tangará	963	14	859	90
- Timbó Grande	503	8	459	36
- Treze Tílias	746	7	703	36
- Urubici	678	19	645	14
- Urupema	167	3	163	1
- Vargem	304	2	267	35
- Vargem Bonita	598	5	565	28
- Videira	7531	84	7321	126
- Xavantina	326	4	321	1
- Zortéa	656	8	638	10

GRANDE OESTE	88879	1580	85715	1584
- Abelardo Luz	1219	40	1159	20
- Águas de Chapecó	369	4	356	9
- Águas Frias	457	1	451	5
- Anchieta	391	6	380	5

CORONAVÍRUS

Boletim Epidemiológico

26 de abril 2021

CASOS, ÓBITOS, RECUPERADOS E ATIVOS POR MUNICÍPIO E MACRORREGIÃO

- Arvoredo	266	4	260	2	- Novo Horizonte	132		132	0
- Bandeirante	211	2	205	4	- Ouro Verde	262	10	250	2
- Barra Bonita	124	1	120	3	- Paial	194	3	177	14
- Belmonte	204	4	199	1	- Palma Sola	776	15	739	22
- Bom Jesus	317	6	311	0	- Palmitos	1440	32	1402	6
- Bom Jesus do Oeste	120	4	115	1	- Paraíso	60	5	54	1
- Caibi	534	10	513	11	- Passos Maia	203	8	190	5
- Campo Erê	790	8	763	19	- Pinhalzinho	2551	31	2465	55
- Caxambu do Sul	458	7	445	6	- Planalto Alegre	226	9	214	3
- Chapecó	32034	580	31017	437	- Ponte Serrada	953	29	837	87
- Cordilheira Alta	506	8	493	5	- Princesa	132	2	121	9
- Coronel Freitas	1437	24	1406	7	- Quilombo	1248	36	1180	32
- Coronel Martins	138	2	134	2	- Riqueza	404	12	382	10
- Cunha Porã	708	18	681	9	- Romelândia	243	3	231	9
- Cunhataí	185	1	183	1	- Saltinho	167	2	149	16
- Descanso	676	9	661	6	- Santa Helena	73	2	70	1
- Dionísio Cerqueira	1053	27	974	52	- Santa Terezinha do Progresso	185	3	176	6
- Entre Rios	560	7	547	6	- Santiago do Sul	138	2	136	0
- Faxinal dos Guedes	1365	21	1313	31	- São Bernardino	212	1	211	0
- Flor do Sertão	90		89	1	- São Carlos	639	15	613	11
- Formosa do Sul	304	5	295	4	- São Domingos	929	17	909	3
- Galvão	269	4	259	6	- São João do Oeste	428	7	418	3
- Guaraciaba	1198	13	1166	19	- São José do Cedro	1169	15	1115	39
- Guarujá do Sul	287	7	266	14	- São Lourenço do Oeste	784	28	751	5
- Guatambu	726	15	703	8	- São Miguel da Boa Vista	212	3	209	0
- Iporã do Oeste	475	8	462	5	- São Miguel do Oeste	3754	43	3676	35
- Ipuaçú	850	9	838	3	- Saudades	816	5	798	13
- Iraceminha	289	1	276	12	- Serra Alta	194	3	186	5
- Irati	253	7	242	4	- Sul Brasil	303	2	296	5
- Itapiranga	1623	14	1578	31	- Tigrinhos	219		219	0
- Jardinópolis	338	4	334	0	- Tunápolis	941	6	921	14
- Jupiá	155	3	150	2	- União do Oeste	312	11	300	1
- Lajeado Grande	182	4	175	3	- Vargeão	249	4	236	9
- Maravilha	3262	46	3160	56	- Xanxerê	7972	142	7700	130
- Marema	203	12	175	16	- Xaxim	3747	100	3469	178
- Modelo	304	9	285	10	- Outros estados				0
- Mondaiá	874	8	852	14	- Outros países				0
- Nova Erechim	471	8	458	5	- Não informado				0
- Nova Itaberaba	337	3	334	0					

CASOS, TAXA DE INCIDÊNCIA(/100 MIL HAB), ÓBITOS, TAXA DE MORTALIDADE (/100 MIL HAB) E LETALIDADE (%) POR COVID-19 SEGUNDO UF DE RESIDÊNCIA BRASIL, 2020/2021

UF	CASOS (n)	INCIDÊNCIA (100 mil hab)	ÓBITOS (n)	MORTALIDADE (por 100 mil hab)	LETALIDADE (%)
RO	209.688	11.798,6	5.076	285,6	2,4
AC	76.971	8.727,5	1.488	168,7	1,9
AM	368.139	8.882,4	12.528	302,3	3,4
RR	95.308	15.733,6	1.472	243,0	1,5
PA	462.976	5.381,7	12.572	146,1	2,7
AP	104.518	12.358,3	1.517	179,4	1,5
TO	156.890	9.974,8	2.473	157,2	1,6
MA	262.246	3.706,6	7.129	100,8	2,7
PI	235.682	7.200,3	4.985	152,3	2,1
CE	655.133	7.174,0	17.028	186,5	2,6
RN	219.191	6.250,4	5.338	152,2	2,4
PB	288.282	7.174,5	6.676	166,2	2,3
PE	396.841	4.152,3	13.687	143,2	3,5
AL	170.902	5.120,9	4.138	124,0	2,4
SE	197.562	8.594,5	4.165	181,2	2,1
BA	885.855	5.956,1	18.087	121,6	2,0
MG	1.325.022	6.259,3	32.414	153,1	2,5
ES	428.817	10.670,7	9.235	229,8	2,2
RJ	724.858	4.198,4	42.927	248,6	5,9
SP	2.838.233	6.181,0	92.798	202,1	3,3
PR	931.343	8.145,4	21.650	189,4	2,3
SC	874.770	12.209,3	13.190	184,1	1,5
RS	949.965	8.349,7	24.266	213,3	2,6
MS	244.200	8.787,4	5.542	199,4	2,3
MT	352.607	10.119,4	9.417	270,3	2,7
GO	538.836	7.677,5	14.510	206,7	2,7
DF	374.588	12.423,0	7.628	253,0	2,0
BRASIL	14.369.423	6.837,8	391.936	186,5	2,7

Fonte: Ministério da Saúde. Os dados deste comparativo são referentes à data deste boletim

NOTAS EXPLICATIVAS

1 - O número de pacientes recuperados considera aqueles que tenham recebido alta hospitalar e tenham decorridos 14 dias do início dos sintomas sem evolução a óbito. Limitações: por forma de concepção dos sistemas de informação, os casos são registrados de forma única, portanto, pessoas que foram internadas após a inclusão no sistema de informação, ou tenham registrados mais de um evento de internação e alta, ou não estão encerrados no SIVEP-Gripe podem não ser considerados como casos recuperados.

2 - Eventual diferença entre o total de casos confirmados ou óbitos por sexo e o total geral diz respeito a situações em que o sexo não foi informado pelo notificador.

FONTES

SANTA CATARINA. Centro de Informática e Automação do Estado de Santa Catarina - CIASC. Plataforma BoaVista, com dados da Diretoria de Vigilância Epidemiológica vinculada à Superintendência de Vigilância em Saúde da Secretaria de Estado da Saúde. Acesso em: 26 de abril 2021, 21h00.

SANTA CATARINA. Secretaria de Estado da Saúde, Superintendência de Serviços Especializados e Regulação. Acesso em: 26 de abril 2021, 21h00;

BRASIL. Ministério da Saúde. Painel Coronavírus. Disponível em: <https://covid.saude.gov.br/>. Acesso em: 26 de abril 2021, 21h00.

Links úteis

www.coronavirus.sc.gov.br

Boletins epidemiológicos

Guia de convívio responsável

Tira dúvidas

Triagem online

Portal da Transparência

***Clique e conecte-se
ao Governo de SC***



www.coronavirus.sc.gov.br

GOVERNO DE
SANTA CATARINA