



CORONAVÍRUS

Boletim Epidemiológico

25 de abril 2021

www.coronavirus.sc.gov.br

CORONAVÍRUS

Boletim Epidemiológico

25 de abril 2021

DADOS GERAIS

873.102
casos confirmados
+1120

121.860
casos por milhão de habitantes
+156

840.588
pacientes recuperados
+1645

19.395
casos ativos
-559

13.119
óbitos
+34

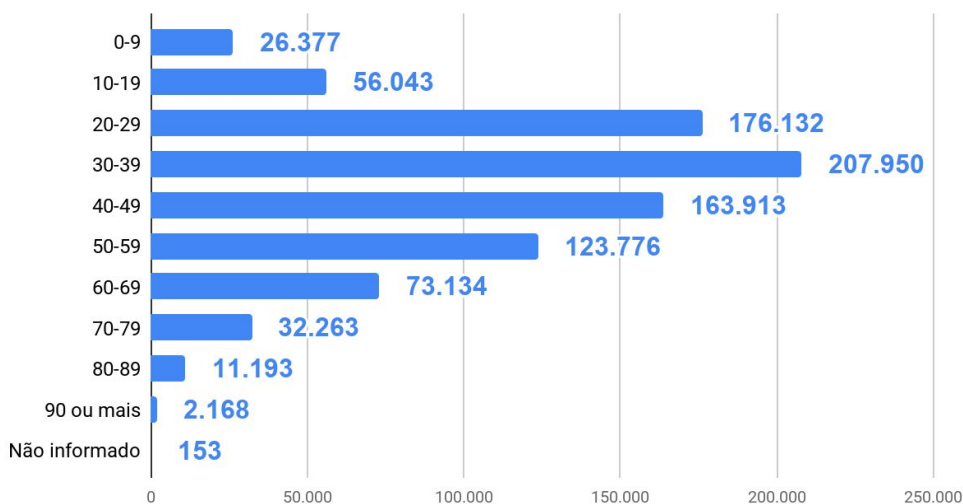
1.831
óbitos por milhão de habitantes
+5

1,50%
taxa de letalidade
=

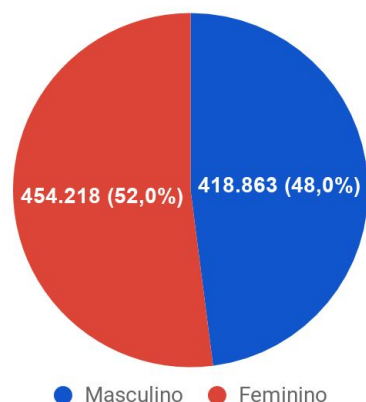
1.463.434
Doses de vacina aplicadas
(atualizada em 23/04)

TESTES PCR: **1.016.601** Rápidos: **996.963** Clínico-epidemiológico: **13.210** Em análise (Lacen): **1.716**

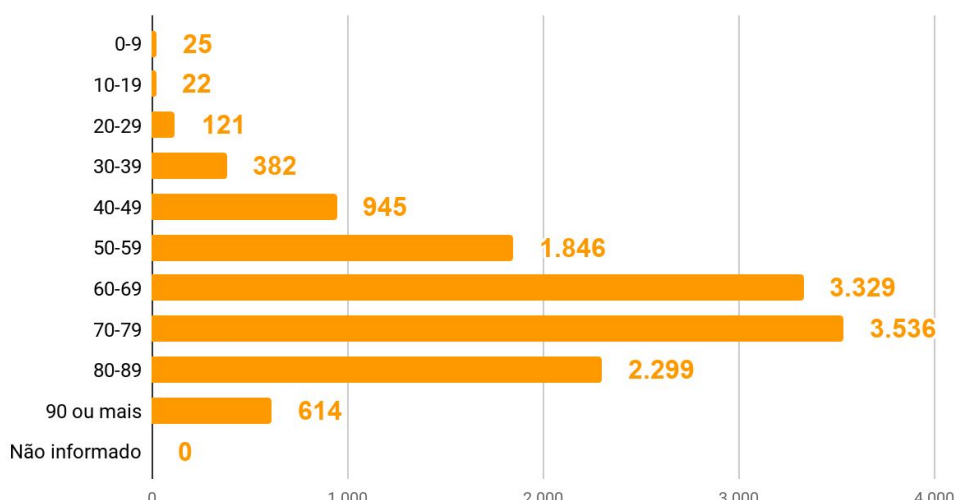
Casos por faixa etária



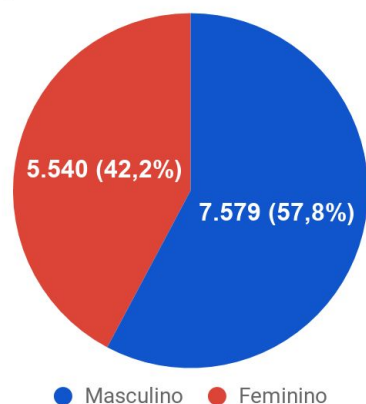
Casos confirmados por sexo



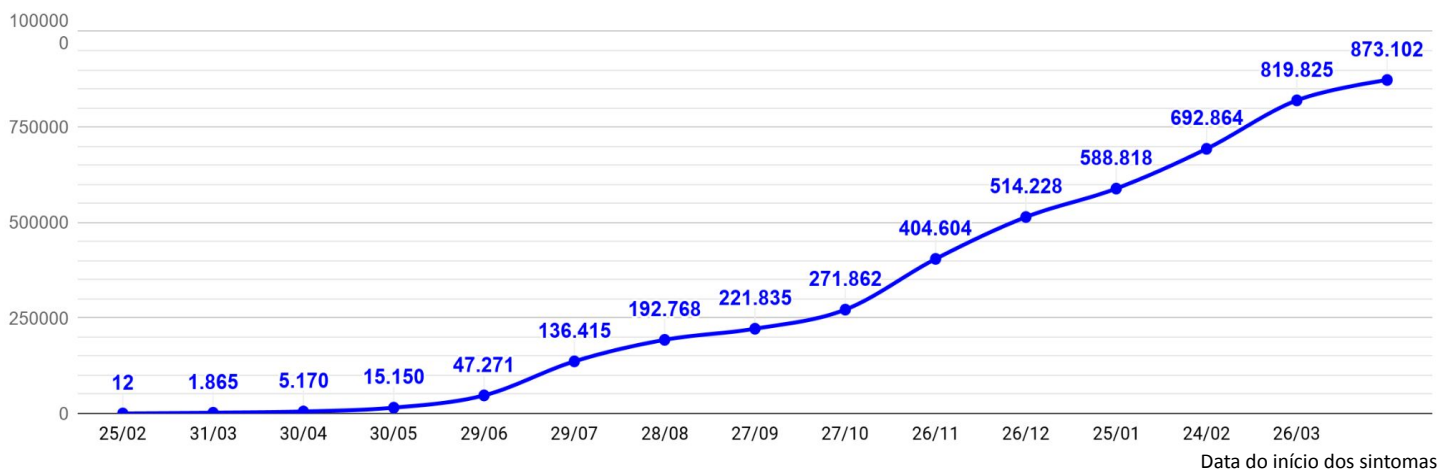
Óbitos por faixa etária



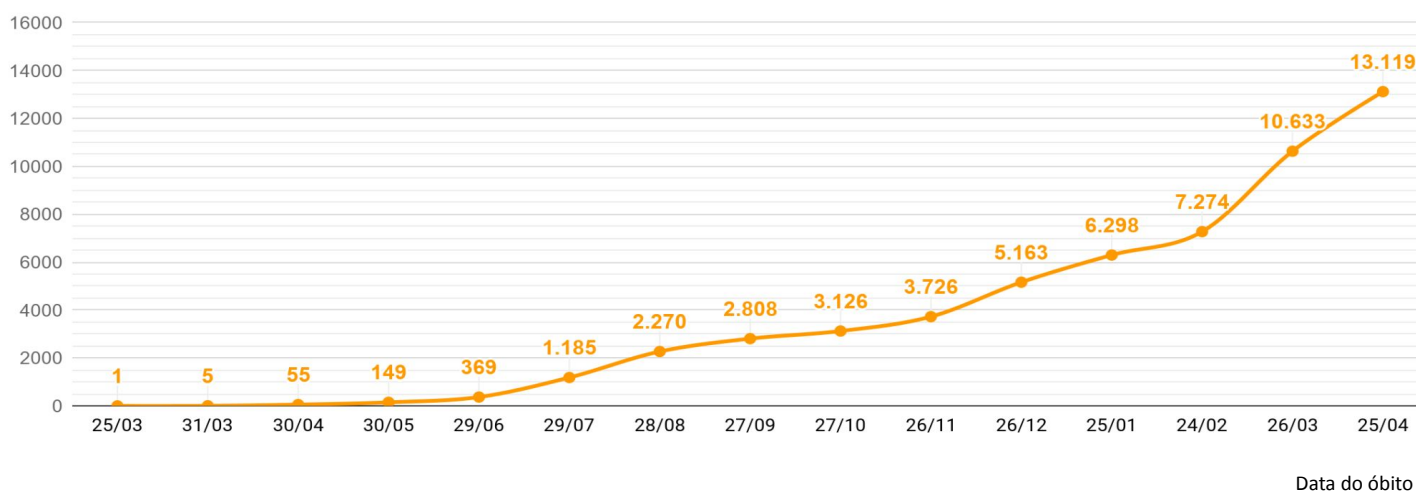
Óbitos por sexo



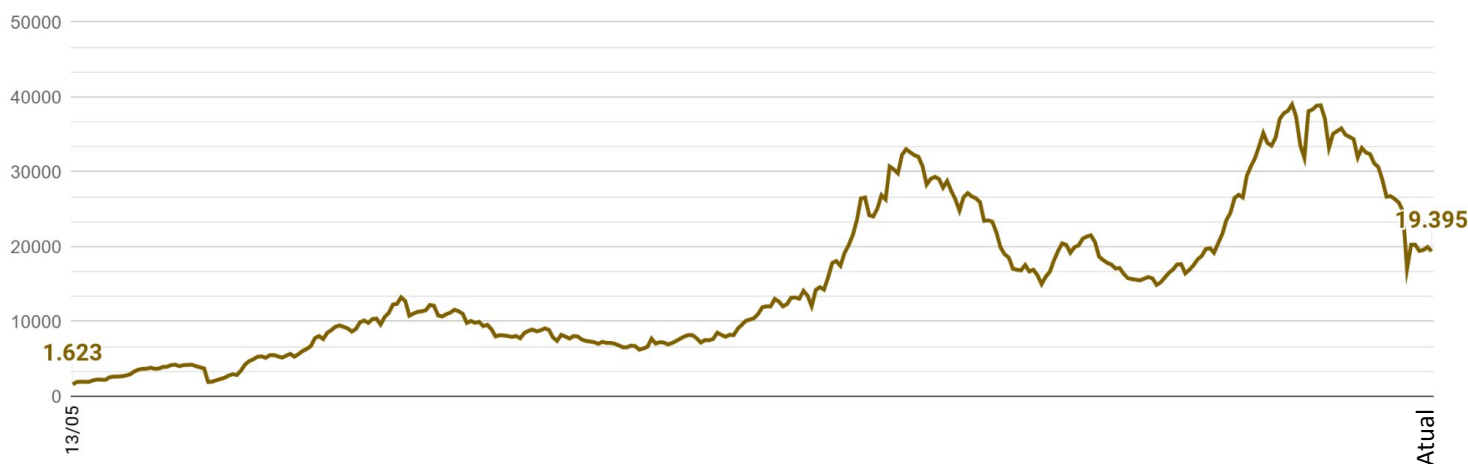
EVOLUÇÃO DO CASOS CONFIRMADOS (ACUMULADO)



EVOLUÇÃO DOS ÓBITOS (ACUMULADO)



EVOLUÇÃO DOS CASOS ATIVOS

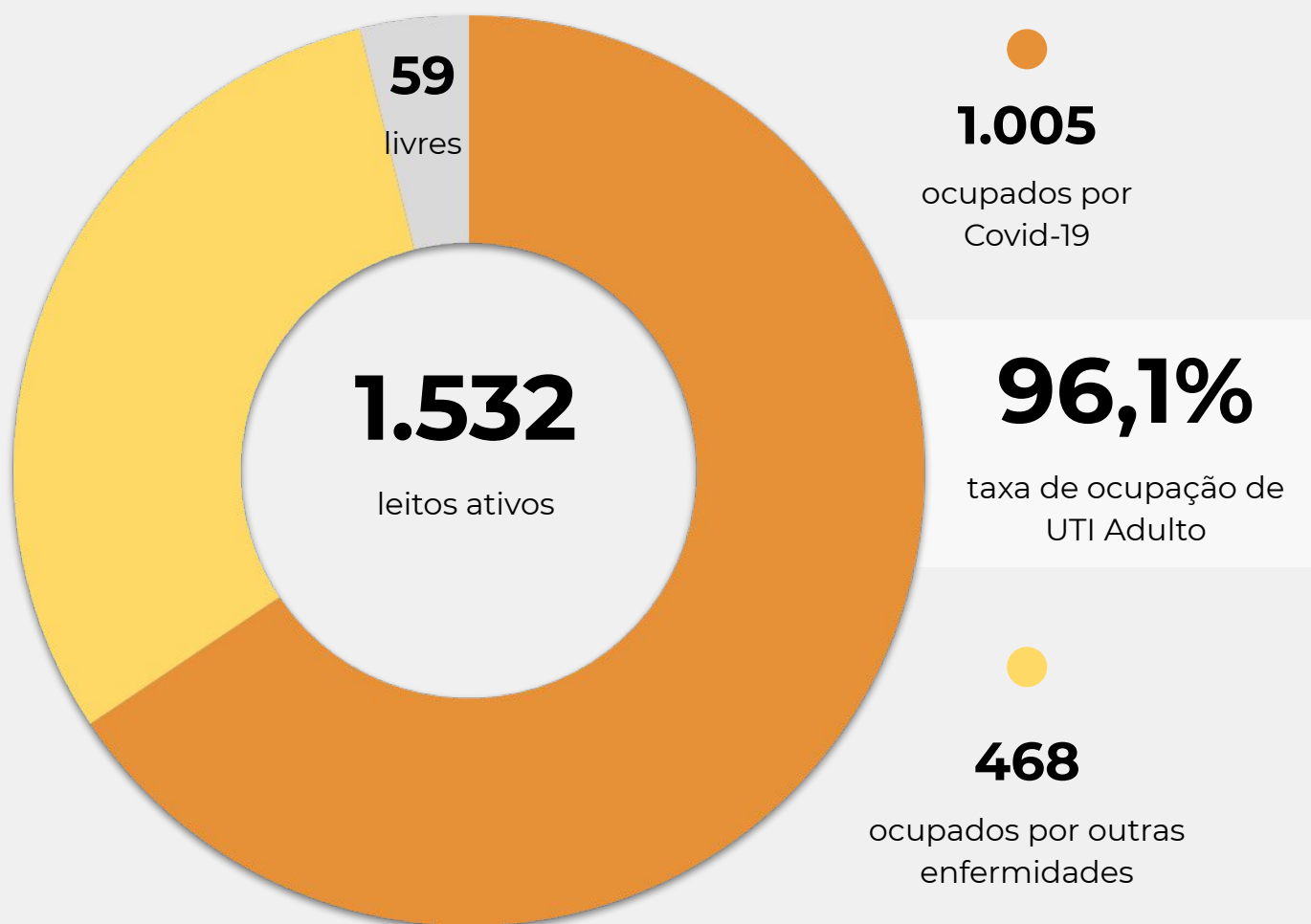


25 de abril 2021

OCUPAÇÃO DE LEITOS DE UTI (TOTAL GERAL DO SUS E REDE PRIVADA)

	SUS			REDE PRIVADA			TOTAL		
	Confirmados	Suspeitos	Total	Confirmados	Suspeitos	Total	Confirmados	Suspeitos	TOTAL
Internações em UTI	965	53	1018	122	9	131	1087	62	1149
Ventilação mecânica	570	29	599	91	6	97	661	35	696

OCUPAÇÃO DE LEITOS DE UTI ADULTO - SUS



TEMPO MÉDIO DE PERMANÊNCIA NA UTI (PACIENTES COM COVID-19): 14,1 dias

OCUPAÇÃO DE LEITOS DE UTI POR MACRORREGIÃO - SUS

SANTA CATARINA (TOTAL)



	TOTAL	ADULTO	PEDIÁTRICO	NEONATAL
Leitos ativos	1.827	1.532	107	188
Taxa de ocupação	94,1%	96,1%	74,8%	88,3%
Ocupados por Covid-19	1.009 (55,2%)	1.005 (65,6%)	3 (2,8%)	1 (0,5%)
Outras enfermidades	710 (38,9%)	468 (30,5%)	77 (72,0%)	165 (87,8%)
Livres	108 (5,9%)	59 (3,9%)	27 (25,2%)	22 (11,7%)

GRANDE FLORIANÓPOLIS



	TOTAL	ADULTO	PEDIÁTRICO	NEONATAL
Leitos ativos	305	251	20	34
Taxa de ocupação	87,2%	90,8%	35,0%	91,2%
Ocupados por Covid-19	143 (46,9%)	142 (56,6%)	1 (5,0%)	0 (0,0%)
Outras enfermidades	123 (40,3%)	86 (34,3%)	6 (30,0%)	31 (91,2%)
Livres	39 (12,8%)	23 (9,2%)	13 (65,0%)	3 (8,8%)

OCUPAÇÃO DE LEITOS DE UTI POR MACRORREGIÃO - SUS

FOZ DO RIO ITAJAÍ



	TOTAL	ADULTO	PEDIÁTRICO	NEONATAL
Leitos ativos	172	142	14	16
Taxa de ocupação	95,9%	98,6%	64,3%	100,0%
Ocupados por Covid-19	100 (58,1%)	100 (70,4%)	0 (0,0%)	0 (0,0%)
Outras enfermidades	65 (37,8%)	40 (28,2%)	9 (64,3%)	16 (100,0%)
Livres	7 (4,1%)	2 (1,4%)	5 (35,7%)	0 (0,0%)

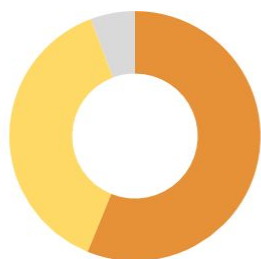
GRANDE OESTE



	TOTAL	ADULTO	PEDIÁTRICO	NEONATAL
Leitos ativos	214	189	6	19
Taxa de ocupação	92,1%	92,1%	100,0%	89,5%
Ocupados por Covid-19	135 (63,1%)	135 (71,4%)	0 (0,0%)	0 (0,0%)
Outras enfermidades	62 (29,0%)	39 (20,6%)	6 (100,0%)	17 (89,5%)
Livres	17 (7,9%)	15 (7,9%)	0 (0,0%)	2 (10,5%)

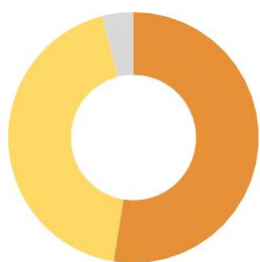
OCUPAÇÃO DE LEITOS DE UTI POR MACRORREGIÃO - SUS

MEIO OESTE E SERRA CATARINENSE



	TOTAL	ADULTO	PEDIÁTRICO	NEONATAL
Leitos ativos	244	207	11	26
Taxa de ocupação	94,3%	98,6%	72,7%	69,2%
Ocupados por Covid-19	137 (56,1%)	137 (66,2%)	0 (0,0%)	0 (0,0%)
Outras enfermidades	93 (38,1%)	67 (32,4%)	8 (72,7%)	18 (69,2%)
Livres	14 (5,7%)	3 (1,4%)	3 (27,3%)	8 (30,8%)

PLANALTO NORTE E NORDESTE



	TOTAL	ADULTO	PEDIÁTRICO	NEONATAL
Leitos ativos	396	321	22	53
Taxa de ocupação	96,0%	97,2%	90,9%	90,6%
Ocupados por Covid-19	208 (52,5%)	207 (64,5%)	0 (0,0%)	1 (1,9%)
Outras enfermidades	172 (43,4%)	105 (32,7%)	20 (90,9%)	47 (88,7%)
Livres	16 (4,0%)	9 (2,8%)	2 (9,1%)	5 (9,4%)

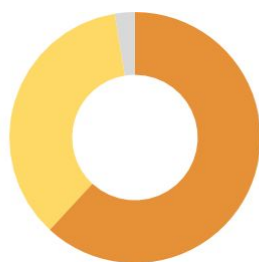
OCUPAÇÃO DE LEITOS DE UTI POR MACRORREGIÃO - SUS

SUL



	TOTAL		ADULTO		PEDIÁTRICO		NEONATAL	
Leitos ativos	226		188		12		26	
Taxa de ocupação	96,5%		100,0%		66,7%		84,6%	
Ocupados por Covid-19	119	52,7%	119	63,3%	0	0,0%	0	0,0%
Outras enfermidades	99	43,8%	69	36,7%	8	66,7%	22	84,6%
Livres	8	3,5%	0	0,0%	4	33,3%	4	15,4%

VALE DO ITAJAÍ



	TOTAL		ADULTO		PEDIÁTRICO		NEONATAL	
Leitos ativos	270		234		22		14	
Taxa de ocupação	97,4%		97,0%		100,0%		100,0%	
Ocupados por Covid-19	167	61,9%	165	70,5%	2	9,1%	0	0,0%
Outras enfermidades	96	35,6%	62	26,5%	20	90,9%	14	100,0%
Livres	7	2,6%	7	3,0%	0	0,0%	0	0,0%

25 de abril 2021

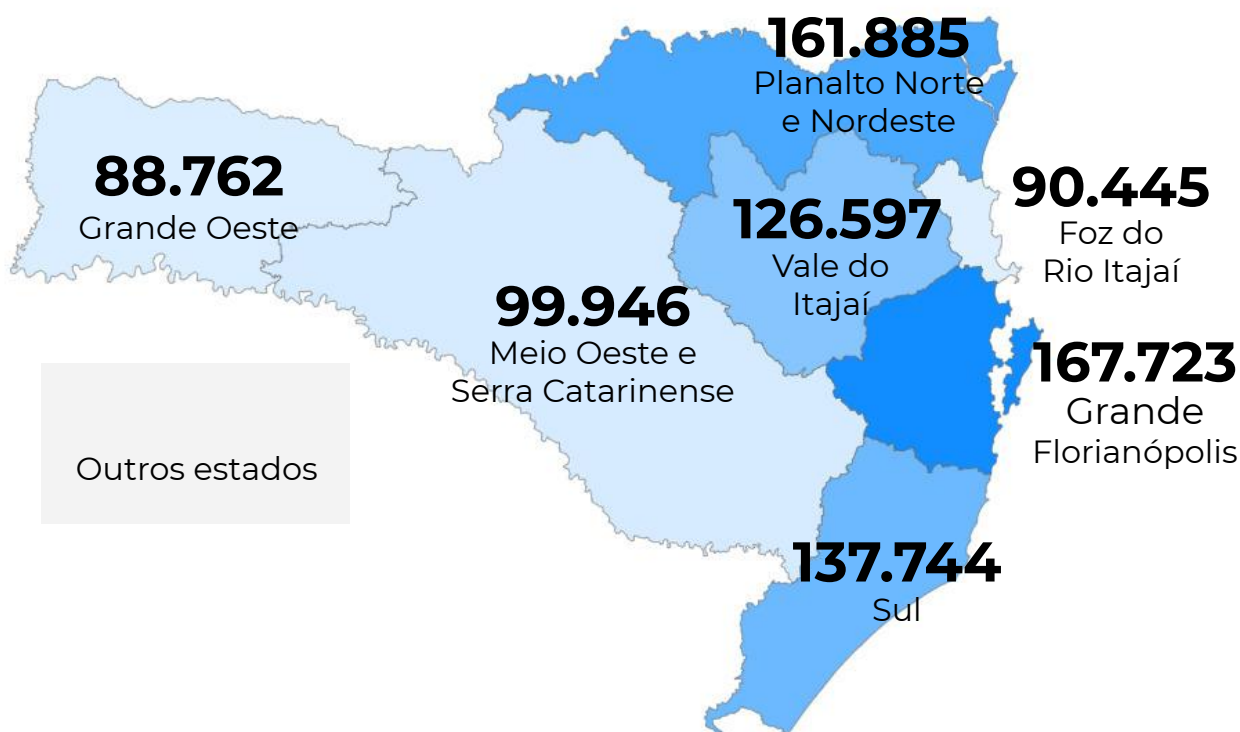
SOLICITAÇÕES DE TRANSFERÊNCIA PARA LEITOS DE UTI COVID-19

Dados encaminhados pelos hospitais à Central de Regulação de Internações Macrorregionais - manhã

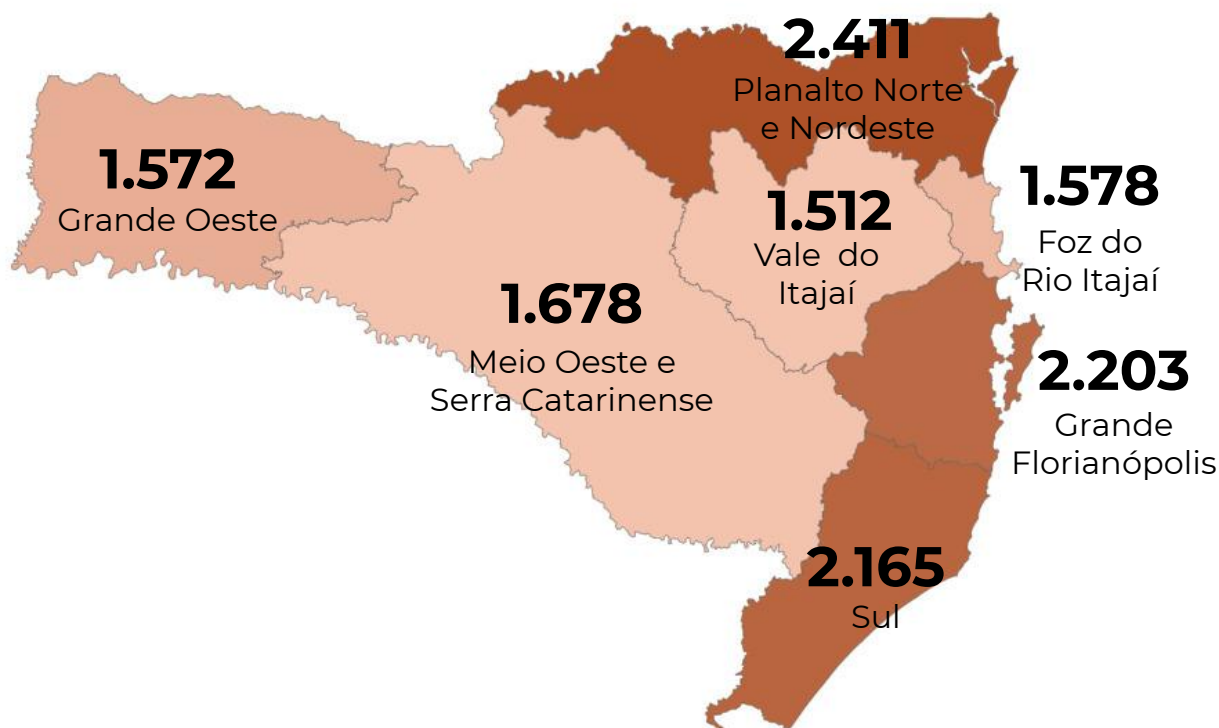
GRANDE OESTE - CHAPECÓ	0
MEIO OESTE - JOAÇABA	2
SERRA - LAGES	0
NORTE - JOINVILLE	18
VALE - BLUMENAU	1
FOZ - ITAJAÍ	4
SUL - CRICIÚMA	32
GRANDE FLORIANÓPOLIS	0
TOTAL	57

25 de abril 2021

CASOS CONFIRMADOS POR MACRORREGIÃO DE SAÚDE



ÓBITOS POR MACRORREGIÃO DE SAÚDE



CORONAVÍRUS

Boletim Epidemiológico

25 de abril 2021

CASOS, ÓBITOS, RECUPERADOS E ATIVOS POR MUNICÍPIO E MACRORREGIÃO

GRANDE FLORIANÓPOLIS	167723	2203	162857	2663
- Águas Mornas	681	8	665	8
- Alfredo Wagner	606	6	594	6
- Angelina	432	1	427	4
- Anitápolis	297	1	295	1
- Antônio Carlos	1424	20	1390	14
- Biguaçu	10019	144	9732	143
- Canelinha	1144	14	1118	12
- Florianópolis	72582	929	70636	1017
- Garopaba	2890	34	2812	44
- Governador Celso Ramos	2268	23	2228	17
- Leoberto Leal	218	2	209	7
- Major Gercino	304	5	285	14
- Nova Trento	1644	9	1590	45
- Palhoça	25898	278	25186	434
- Paulo Lopes	1128	13	1056	59
- Rancho Queimado	348	2	331	15
- Santo Amaro da Imperatriz	3427	62	3335	30
- São Bonifácio	439	7	423	9
- São João Batista	4151	67	3954	130
- São José	31690	491	30622	577
- São Pedro de Alcântara	579	7	563	9
- Tijucas	5554	80	5406	68

VALE DO ITAJAÍ	126597	1512	122378	2707
- Agrolândia	940	14	845	81
- Agronômica	443	9	409	25
- Apiúna	727	15	678	34
- Ascurra	990	8	966	16
- Atalanta	254	5	228	21
- Aurora	631	13	586	32
- Benedito Novo	905	14	883	8
- Blumenau	43663	480	42306	877
- Botuverá	809	8	784	17
- Braço do Trombudo	536	4	509	23
- Brusque	22217	220	21747	250
- Chapadão do Lageado	204	1	191	12
- Dona Emma	376	1	350	25
- Doutor Pedrinho	263	4	254	5

- Gaspar	6537	125	6275	137
- Guabiruba	3140	35	3100	5
- Ibirama	1230	24	1184	22
- Imbuia	471	9	440	22
- Indaial	8151	91	7998	62
- Ituporanga	2626	48	2466	112
- José Boiteux	553	5	542	6
- Laurentino	926	5	900	21
- Lontras	870	13	811	46
- Mirim Doce	224	4	203	17
- Petrolândia	559	16	525	18
- Pomerode	4416	54	4285	77
- Pouso Redondo	1362	18	1304	40
- Presidente Getúlio	1436	21	1374	41
- Presidente Nereu	107	2	93	12
- Rio do Campo	450	6	427	17
- Rio do Oeste	576	5	546	25
- Rio do Sul	7074	68	6674	332
- Rio dos Cedros	894	21	867	6
- Rodeio	1335	20	1306	9
- Salete	706	8	680	18
- Santa Terezinha	205	2	189	14
- Taió	1851	15	1770	66
- Timbó	6007	72	5863	72
- Trombudo Central	984	16	920	48
- Vidal Ramos	400	7	369	24
- Vitor Meireles	349	2	345	2
- Witmarsum	200	4	186	10

FOZ DO RIO ITAJAÍ	90445	1578	87372	1495
- Balneário Camboriú	21829	315	21276	238
- Balneário Piçarras	3852	38	3773	41
- Bombinhas	3210	46	3135	29
- Camboriú	10728	139	10460	129
- Ilhota	1535	24	1492	19
- Itajaí	23537	550	22394	593
- Itapema	10117	204	9761	152
- Luiz Alves	1779	10	1738	31
- Navegantes	7404	145	7078	181

CORONAVÍRUS

Boletim Epidemiológico

25 de abril 2021

CASOS, ÓBITOS, RECUPERADOS E ATIVOS POR MUNICÍPIO E MACRORREGIÃO

- Penha	3861	71	3722	68
- Porto Belo	2593	36	2543	14

PL. NORTE E NORDESTE	161885	2411	155205	4269
- Araquari	2928	58	2764	106
- Balneário Barra do Sul	1232	26	1177	29
- Barra Velha	3441	73	3299	69
- Bela Vista do Toldo	58	1	57	0
- Campo Alegre	937	27	848	62
- Canoinhas	4065	60	3695	310
- Corupá	1443	28	1389	26
- Garuva	1654	27	1577	50
- Guaramirim	5865	65	5748	52
- Irineópolis	409	7	371	31
- Itaiópolis	1858	31	1696	131
- Itapoá	2286	46	2210	30
- Jaraguá do Sul	22687	252	21922	513
- Joinville	84113	1248	81014	1851
- Mafra	3536	52	3348	136
- Major Vieira	218	3	213	2
- Massaranduba	1996	16	1929	51
- Monte Castelo	282	7	217	58
- Papanduva	339	23	311	5
- Porto União	2339	40	2189	110
- Rio Negrinho	3416	48	3188	180
- São Bento do Sul	5989	88	5661	240
- São Francisco do Sul	6086	109	5832	145
- São João do Itaperiú	583	12	568	3
- Schroeder	2662	25	2585	52
- Três Barras	1463	39	1397	27

SUL	137744	2165	132657	2922
- Araranguá	8418	176	8041	201
- Armazém	1298	25	1255	18
- Balneário Arroio do Silva	1663	36	1600	27
- Balneário Gaivota	1078	23	1031	24
- Balneário Rincão	1212	33	1164	15
- Braço do Norte	6854	68	6652	134
- Capivari de Baixo	3715	60	3556	99

- Cocal do Sul	2591	38	2485	68
- Criciúma	29309	414	28190	705
- Ermo	298	2	291	5
- Forquilha	3707	33	3548	126
- Grão-Pará	986	7	965	14
- Gravatal	1972	41	1898	33
- Içara	5617	73	5436	108
- Imaruí	975	17	949	9
- Imbituba	6236	94	6072	70
- Jacinto Machado	1097	22	1029	46
- Jaguaruna	2800	41	2714	45
- Laguna	4461	120	4255	86
- Lauro Müller	1919	32	1881	6
- Maracajá	907	16	876	15
- Meleiro	989	15	939	35
- Morro da Fumaça	2902	31	2833	38
- Morro Grande	424	3	385	36
- Nova Veneza	2200	20	2154	26
- Orleans	4098	54	3942	102
- Passo de Torres	1001	21	947	33
- Pedras Grandes	540	16	515	9
- Pescaria Brava	1485	22	1451	12
- Praia Grande	981	11	945	25
- Rio Fortuna	645	5	626	14
- Sangão	1527	10	1495	22
- Santa Rosa de Lima	288	4	277	7
- Santa Rosa do Sul	1044	19	1002	23
- São João do Sul	843	11	804	28
- São Ludgero	2293	27	2206	60
- São Martinho	693	10	658	25
- Siderópolis	1077	38	1020	19
- Sombrio	2826	58	2705	63
- Timbé do Sul	734	13	670	51
- Treviso	643	9	624	10
- Treze de Maio	992	7	959	26
- Tubarão	17754	328	17112	314
- Turvo	1678	15	1608	55
- Urussanga	2974	47	2892	35

CORONAVÍRUS

Boletim Epidemiológico

25 de abril 2021

CASOS, ÓBITOS, RECUPERADOS E ATIVOS POR MUNICÍPIO E MACRORREGIÃO

MEIO OESTE E SERRA	99946	1678	94619	3649
- Abdon Batista	271	2	261	8
- Água Doce	837	12	736	89
- Alto Bela Vista	125	2	117	6
- Anita Garibaldi	868	8	822	38
- Arabutã	378	5	357	16
- Arroio Trinta	431	7	386	38
- Bocaina do Sul	351	3	344	4
- Bom Jardim da Serra	540	3	536	1
- Bom Retiro	587	14	551	22
- Brunópolis	174	4	155	15
- Caçador	4558	159	4251	148
- Calmon	27	3	23	1
- Campo Belo do Sul	612	16	577	19
- Campos Novos	4144	70	3871	203
- Capão Alto	140	2	130	8
- Capinzal	3756	31	3650	75
- Catanduvas	1455	20	1370	65
- Celso Ramos	324	4	315	5
- Cerro Negro	90	3	77	10
- Concórdia	10539	120	10162	257
- Correia Pinto	969	39	900	30
- Curitibanos	2748	88	2565	95
- Erval Velho	493	7	477	9
- Fraiburgo	3435	56	3167	212
- Frei Rogério	233	5	218	10
- Herval d'Oeste	3049	40	2875	134
- Ibiam	147	4	141	2
- Ibicaré	413	7	400	6
- Iomerê	177	7	161	9
- Ipira	318	4	305	9
- Ipumirim	471	8	453	10
- Irani	1134	12	1013	109
- Itá	799	12	755	32
- Jaborá	537	7	517	13
- Joaçaba	4549	45	4335	169
- Lacerdópolis	363	4	348	11
- Lages	20782	388	19810	584
- Lebon Régis	693	33	530	130

- Lindóia do Sul	752	11	726	15
- Luzerna	771	9	734	28
- Macieira	109	4	104	1
- Matos Costa	136	2	130	4
- Monte Carlo	875	27	814	34
- Otacílio Costa	2716	42	2554	120
- Ouro	1101	13	1056	32
- Paineira	150	3	140	7
- Palmeira	226	1	201	24
- Peritiba	321	3	302	16
- Pinheiro Preto	363	3	312	48
- Piratuba	484	10	453	21
- Ponte Alta	427	9	399	19
- Ponte Alta do Norte	223	2	215	6
- Presidente Castello Branco	414	4	409	1
- Rio das Antas	340	9	327	4
- Rio Rufino	211	5	200	6
- Salto Veloso	463	8	427	28
- Santa Cecília	1062	16	1026	20
- São Cristóvão do Sul	138	10	126	2
- São Joaquim	2040	53	1888	99
- São José do Cerrito	534	7	503	24
- Seara	2135	21	2049	65
- Tangará	954	14	834	106
- Timbó Grande	502	7	455	40
- Treze Tílias	745	7	698	40
- Urubici	678	19	641	18
- Urupema	167	3	163	1
- Vargem	302	2	264	36
- Vargem Bonita	595	5	562	28
- Videira	7513	83	7288	142
- Xavantina	326	4	321	1
- Zortéa	656	8	637	11

GRANDE OESTE	88762	1572	85500	1690
- Abelardo Luz	1213	40	1158	15
- Águas de Chapecó	367	4	356	7
- Águas Frias	457	1	451	5
- Anchieta	391	6	380	5

CORONAVÍRUS

Boletim Epidemiológico

25 de abril 2021

CASOS, ÓBITOS, RECUPERADOS E ATIVOS POR MUNICÍPIO E MACRORREGIÃO

- Arvoredo	266	4	259	3	- Novo Horizonte	132		132	0
- Bandeirante	211	2	205	4	- Ouro Verde	262	10	249	3
- Barra Bonita	124	1	119	4	- Paial	194	3	174	17
- Belmonte	204	4	199	1	- Palma Sola	775	15	738	22
- Bom Jesus	317	6	310	1	- Palmitos	1440	31	1398	11
- Bom Jesus do Oeste	120	4	115	1	- Paraíso	60	5	54	1
- Caibi	531	9	508	14	- Passos Maia	202	8	190	4
- Campo Erê	789	8	763	18	- Pinhalzinho	2550	31	2456	63
- Caxambu do Sul	458	7	442	9	- Planalto Alegre	225	9	214	2
- Chapecó	31994	579	30982	433	- Ponte Serrada	948	28	820	100
- Cordilheira Alta	504	8	490	6	- Princesa	132	2	120	10
- Coronel Freitas	1437	24	1405	8	- Quilombo	1245	36	1169	40
- Coronel Martins	137	2	133	2	- Riqueza	404	12	382	10
- Cunha Porã	707	18	679	10	- Romêlândia	242	3	230	9
- Cunhataí	185	1	183	1	- Saltinho	165	2	147	16
- Descanso	676	9	660	7	- Santa Helena	73	2	70	1
- Dionísio Cerqueira	1048	27	963	58	- Santa Terezinha do Progresso	184	3	175	6
- Entre Rios	560	7	545	8	- Santiago do Sul	138	2	136	0
- Faxinal dos Guedes	1361	21	1308	32	- São Bernardino	212	1	211	0
- Flor do Sertão	90		89	1	- São Carlos	639	15	613	11
- Formosa do Sul	304	5	295	4	- São Domingos	929	17	909	3
- Galvão	269	4	256	9	- São João do Oeste	428	7	418	3
- Guaraciaba	1198	13	1160	25	- São José do Cedro	1169	14	1112	43
- Guarujá do Sul	283	7	264	12	- São Lourenço do Oeste	777	28	744	5
- Guatambu	725	15	701	9	- São Miguel da Boa Vista	212	3	209	0
- Iporã do Oeste	475	8	462	5	- São Miguel do Oeste	3745	42	3664	39
- Ipuaçú	847	9	835	3	- Saudades	816	5	796	15
- Iraceminha	289	1	276	12	- Serra Alta	194	3	186	5
- Irati	253	7	242	4	- Sul Brasil	303	2	296	5
- Itapiranga	1622	14	1573	35	- Tigrinhos	219		218	1
- Jardinópolis	338	4	334	0	- Tunápolis	941	6	918	17
- Jupiá	155	3	150	2	- União do Oeste	312	11	300	1
- Lajeado Grande	182	4	173	5	- Vargeão	249	4	232	13
- Maravilha	3260	45	3149	66	- Xanxerê	7967	141	7688	138
- Marema	202	12	175	15	- Xaxim	3746	100	3460	186
- Modelo	304	9	283	12	- Outros estados				0
- Mondaiá	872	8	851	13	- Outros países				0
- Nova Erechim	471	8	457	6	- Não informado				0
- Nova Itaberaba	337	3	334	0					

CASOS, TAXA DE INCIDÊNCIA(/100 MIL HAB), ÓBITOS, TAXA DE MORTALIDADE (/100 MIL HAB) E LETALIDADE (%) POR COVID-19 SEGUNDO UF DE RESIDÊNCIA BRASIL, 2020/2021

UF	CASOS (n)	INCIDÊNCIA (100 mil hab)	ÓBITOS (n)	MORTALIDADE (por 100 mil hab)	LETALIDADE (%)
RO	209.166	11.769,3	5.048	284,0	2,4
AC	76.747	8.702,1	1.480	167,8	1,9
AM	367.713	8.872,1	12.517	302,0	3,4
RR	95.223	15.719,6	1.472	243,0	1,6
PA	462.843	5.380,1	12.504	145,4	2,7
AP	104.308	12.333,5	1.507	178,2	1,4
TO	156.656	9.959,9	2.464	156,7	1,6
MA	261.860	3.701,1	7.099	100,3	2,7
PI	235.203	7.185,7	4.955	151,4	2,1
CE	650.846	7.127,0	16.988	186,0	2,6
RN	218.045	6.217,7	5.322	151,8	2,4
PB	287.340	7.151,1	6.648	165,5	2,3
PE	395.563	4.139,0	13.640	142,7	3,5
AL	170.611	5.112,2	4.117	123,4	2,4
SE	196.699	8.557,0	4.137	180,0	2,1
BA	884.044	5.943,9	18.003	121,0	2,0
MG	1.323.153	6.250,5	32.318	152,7	2,4
ES	427.631	10.641,2	9.159	227,9	2,1
RJ	724.596	4.196,9	42.914	248,6	5,9
SP	2.834.321	6.172,4	92.693	201,9	3,3
PR	929.097	8.125,8	21.564	188,6	2,3
SC	873.102	12.186,0	13.119	183,1	1,5
RS	948.958	8.340,9	24.196	212,7	2,6
MS	243.553	8.764,1	5.514	198,4	2,3
MT	351.368	10.083,8	9.345	268,2	2,7
GO	538.640	7.674,7	14.505	206,7	2,7
DF	373.501	12.387,0	7.569	251,0	2,0
BRASIL	14.340.787	6.824,2	390.797	186,0	2,7

Fonte: Ministério da Saúde. Os dados deste comparativo são referentes à data deste boletim

NOTAS EXPLICATIVAS

1 - O número de pacientes recuperados considera aqueles que tenham recebido alta hospitalar e tenham decorridos 14 dias do início dos sintomas sem evolução a óbito. Limitações: por forma de concepção dos sistemas de informação, os casos são registrados de forma única, portanto, pessoas que foram internadas após a inclusão no sistema de informação, ou tenham registrados mais de um evento de internação e alta, ou não estão encerrados no SIVEP-Gripe podem não ser considerados como casos recuperados.

2 - Eventual diferença entre o total de casos confirmados ou óbitos por sexo e o total geral diz respeito a situações em que o sexo não foi informado pelo notificador.

FONTES

SANTA CATARINA. Centro de Informática e Automação do Estado de Santa Catarina - CIASC. Plataforma BoaVista, com dados da Diretoria de Vigilância Epidemiológica vinculada à Superintendência de Vigilância em Saúde da Secretaria de Estado da Saúde. Acesso em: 25 de abril 2021, 21h00.

SANTA CATARINA. Secretaria de Estado da Saúde, Superintendência de Serviços Especializados e Regulação. Acesso em: 25 de abril 2021, 21h00;

BRASIL. Ministério da Saúde. Painel Coronavírus. Disponível em: <https://covid.saude.gov.br/>. Acesso em: 25 de abril 2021, 21h00.

Links úteis

www.coronavirus.sc.gov.br

Boletins epidemiológicos

Guia de convívio responsável

Tira dúvidas

Triagem online

Portal da Transparência

***Clique e conecte-se
ao Governo de SC***



www.coronavirus.sc.gov.br

GOVERNO DE
SANTA CATARINA

