



COVID-19 BOLETIM PARCIAL DE VACINAÇÃO

SANTA CATARINA



ATUALIZADO EM 21/04/2021

TOTAL DE DOSES RECEBIDAS

1.701.940

MILHÃO DOSES

11.255.459

SERINGAS EM ESTOQUE

7.822.553

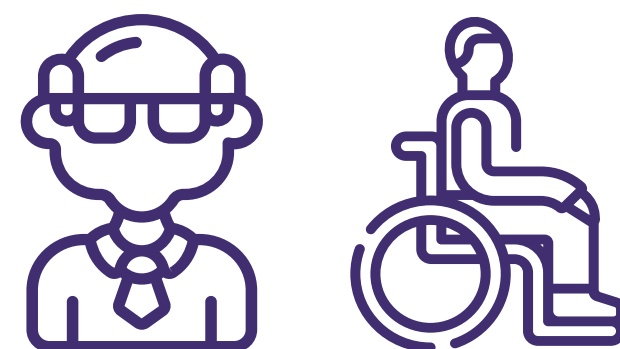
AGULHAS EM ESTOQUE



GRUPOS PRIORITÁRIOS QUE INICIARAM A VACINAÇÃO ATÉ O MOMENTO



PROFISSIONAIS DA SAÚDE



PESSOAS COM DEFICIÊNCIA E IDOSOS INSTITUCIONALIZADOS



INDÍGENAS



COMUNIDADE QUILOMBOLA



FORÇAS DE SEGURANÇA E SALVAMENTO E FORÇAS ARMADAS



IDOSOS ACIMA DOS 90 ANOS



IDOSOS DOS 80 A 89 ANOS



IDOSOS DOS 70 A 79 ANOS



IDOSOS DOS 60 A 69 ANOS

DOSES RECEBIDAS

DATA	NÚMERO DE DOSES	ORIGEM
18/01/2021	144.040	BUTANTAN
24/01/2021	47.500	FIOCRUZ/ASTRAZENECA
25/01/2021	21.600	BUTANTAN
07/02/2021	85.000	BUTANTAN
24/02/2021	59.500	FIOCRUZ/ASTRAZENECA
24/02/2021	48.200	BUTANTAN
03/03/2021	91.200	BUTANTAN
10/03/2021	86.400	BUTANTAN
17/03/2021	147.400	BUTANTAN

20/03/2021	141.000	BUTANTAN
20/03/2021	5.750	FIOCRUZ/ASTRAZENECA
26/03/2021	116.200	BUTANTAN
26/03/2021	25.200	FIOCRUZ/ASTRAZENECA
01/04/2021	290.800	BUTANTAN
01/04/2021	18.250	FIOCRUZ/ASTRAZENECA
08/04/2021	69.200	BUTANTAN
08/04/2021	75.500	FIOCRUZ/ASTRAZENECA
15/04/2021	88.200	BUTANTAN
15/04/2021	141.000	FIOCRUZ/ASTRAZENECA

TOTAL DE DOSES RECEBIDAS 1.701.940

BUTANTAN - 1.329.240 DOSES

FIOCRUZ/ASTRAZENECA - 372.700 DOSES

OS GRUPOS PRIORITÁRIOS SÃO DEFINIDOS COM 4 OBJETIVOS PRINCIPAIS:

01.

Vacinar os grupos de maior risco de desenvolvimento de formas graves e óbitos;

02.

Vacinar trabalhadores da saúde para manutenção dos serviços de saúde e capacidade de atendimento à população;

03.

Vacinar os indivíduos com maior risco de infecção;

04.

Vacinar os trabalhadores dos serviços essenciais.

DOSES APLICADAS

D1 + D2

1.326.887

DOSES

DOSES APLICADAS

D1 + D2

1



PROFISSIONAIS
DE SAÚDE

306.960 DOSES

4



IDOSOS ACIMA
DE 90 ANOS

35.293 DOSES

7



IDOSOS DE
60 A 69 ANOS

277.579 DOSES

2



PESSOAS IDOSAS
E COM DEFICIÊNCIA
INSTITUCIONALIZADAS

16.324 DOSES

5



IDOSOS DE
80 A 89 ANOS

172.988 DOSES

8



COMUNIDADE
QUILOMBOLA

2.172 DOSES

3



INDÍGENAS

10.477 DOSES

6



IDOSOS DE
70 A 79 ANOS

502.391 DOSES

9



FORÇAS DE
SEGURANÇA E
SALVAMENTO

2.703 DOSES

DOSES APLICADAS

D1 E D2



916.930

RECEBERAM A PRIMEIRA
DOSE DA VACINA



409.957

RECEBERAM A SEGUNDA
DOSE DA VACINA



**SALAS DE
VACINAÇÃO
NO ESTADO**

1.157

SALAS DE VACINAÇÃO

PANORAMA DE APLICAÇÃO POR UNIDADE DESCENTRALIZADA DE VIGILÂNCIA EPIDEMIOLÓGICA

UDVE ARARANGUÁ

TOTAL DE DOSES
APLICADAS NA REGIÃO

37.399

DOSES APLICADAS

 **D1 28.877**
 **D2 8.522**

D1 - PRIMEIRA DOSE/ D2 - SEGUNDA DOSE



PANORAMA DE APLICAÇÃO POR UNIDADE DESCENTRALIZADA DE VIGILÂNCIA EPIDEMIOLÓGICA

UDVE BLUMENAU

TOTAL DE DOSES
APLICADAS NA REGIÃO

144.585

DOSES APLICADAS

 **D1 93.668**
 **D2 50.917**

D1 - PRIMEIRA DOSE/ D2 - SEGUNDA DOSE


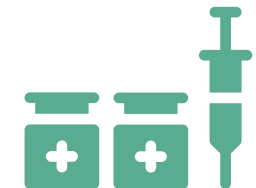
PANORAMA DE APLICAÇÃO POR UNIDADE DESCENTRALIZADA DE VIGILÂNCIA EPIDEMIOLÓGICA

UDVE CHAPECÓ

TOTAL DE DOSES
APLICADAS NA REGIÃO

92.637

DOSES APLICADAS

 **D1 62.799**
 **D2 29.838**

D1 - PRIMEIRA DOSE/ D2 - SEGUNDA DOSE



PANORAMA DE APLICAÇÃO POR UNIDADE DESCENTRALIZADA DE VIGILÂNCIA EPIDEMIOLÓGICA

UDVE CONCÓRDIA

TOTAL DE DOSES APLICADAS NA REGIÃO

30.743

DOSES APLICADAS

 **D1 21.726**
 **D2 9.017**

D1 - PRIMEIRA DOSE/ D2 - SEGUNDA DOSE



PANORAMA DE APLICAÇÃO POR UNIDADE DESCENTRALIZADA DE VIGILÂNCIA EPIDEMIOLÓGICA

UDVE CRICIÚMA

TOTAL DE DOSES
APLICADAS NA REGIÃO

79.402

DOSES APLICADAS

 **D1 55.618**
 **D2 23.784**

D1 - PRIMEIRA DOSE/ D2 - SEGUNDA DOSE



PANORAMA DE APLICAÇÃO POR UNIDADE DESCENTRALIZADA DE VIGILÂNCIA EPIDEMIOLÓGICA

UDVE GRANDE FLORIANÓPOLIS

TOTAL DE DOSES
APLICADAS NA REGIÃO

269.885

DOSES APLICADAS

 **D1 182.314**
 **D2 87.571**

D1 - PRIMEIRA DOSE/ D2 - SEGUNDA DOSE



PANORAMA DE APLICAÇÃO POR UNIDADE DESCENTRALIZADA DE VIGILÂNCIA EPIDEMIOLÓGICA

UDVE ITAJAÍ

TOTAL DE DOSES
APLICADAS NA REGIÃO

113.223

DOSES APLICADAS

 **D1 73.781**
 **D2 39.442**

D1 - PRIMEIRA DOSE/ D2 - SEGUNDA DOSE

PANORAMA DE APLICAÇÃO POR UNIDADE DESCENTRALIZADA DE VIGILÂNCIA EPIDEMIOLÓGICA

UDVE JARAGUÁ DO SUL

TOTAL DE DOSES
APLICADAS NA REGIÃO

35.913

DOSES APLICADAS

 **D1 26.000**
 **D2 9.913**

D1 - PRIMEIRA DOSE/ D2 - SEGUNDA DOSE

PANORAMA DE APLICAÇÃO POR UNIDADE DESCENTRALIZADA DE VIGILÂNCIA EPIDEMIOLÓGICA

UDVE JOAÇABA

TOTAL DE DOSES
APLICADAS NA REGIÃO

42.015

DOSES APLICADAS

 **D1 29.408**
 **D2 12.607**

D1 - PRIMEIRA DOSE/ D2 - SEGUNDA DOSE

PANORAMA DE APLICAÇÃO POR UNIDADE DESCENTRALIZADA DE VIGILÂNCIA EPIDEMIOLÓGICA

UDVE JOINVILLE

TOTAL DE DOSES
APLICADAS NA REGIÃO

118.964

DOSES APLICADAS

 **D1 92.613**
 **D2 26.351**

D1 - PRIMEIRA DOSE/ D2 - SEGUNDA DOSE

PANORAMA DE APLICAÇÃO POR UNIDADE DESCENTRALIZADA DE VIGILÂNCIA EPIDEMIOLÓGICA

UDVE LAGES

TOTAL DE DOSES
APLICADAS NA REGIÃO

58.696

DOSES APLICADAS

 **D1 40.726**
 **D2 17.970**

D1 - PRIMEIRA DOSE/ D2 - SEGUNDA DOSE

PANORAMA DE APLICAÇÃO POR UNIDADE DESCENTRALIZADA DE VIGILÂNCIA EPIDEMIOLÓGICA

UDVE MAFRA

TOTAL DE DOSES
APLICADAS NA REGIÃO

56.591

DOSES APLICADAS

 **D1 38.453**
 **D2 18.138**

D1 - PRIMEIRA DOSE/ D2 - SEGUNDA DOSE

PANORAMA DE APLICAÇÃO POR UNIDADE DESCENTRALIZADA DE VIGILÂNCIA EPIDEMIOLÓGICA

UDVE RIO DO SUL

TOTAL DE DOSES
APLICADAS NA REGIÃO

55.422

DOSES APLICADAS

 **D1 37.507**
 **D2 17.915**

D1 - PRIMEIRA DOSE/ D2 - SEGUNDA DOSE

PANORAMA DE APLICAÇÃO POR UNIDADE DESCENTRALIZADA DE VIGILÂNCIA EPIDEMIOLÓGICA

UDVE SÃO MIGUEL DO OESTE

TOTAL DE DOSES
APLICADAS NA REGIÃO

38.736

DOSES APLICADAS

 **D1 26.887**
 **D2 11.849**

D1 - PRIMEIRA DOSE/ D2 - SEGUNDA DOSE

PANORAMA DE APLICAÇÃO POR UNIDADE DESCENTRALIZADA DE VIGILÂNCIA EPIDEMIOLÓGICA

UDVE TUBARÃO

TOTAL DE DOSES APLICADAS NA REGIÃO

71.457

DOSES APLICADAS

 **D1 51.099**
 **D2 20.358**

D1 - PRIMEIRA DOSE/ D2 - SEGUNDA DOSE

PANORAMA DE APLICAÇÃO POR UNIDADE DESCENTRALIZADA DE VIGILÂNCIA EPIDEMIOLÓGICA

UDVE VIDEIRA

TOTAL DE DOSES
APLICADAS NA REGIÃO

44.968

DOSES APLICADAS

 **D1 30.618**
 **D2 14.350**

D1 - PRIMEIRA DOSE/ D2 - SEGUNDA DOSE

PANORAMA DE APLICAÇÃO POR UNIDADE DESCENTRALIZADA DE VIGILÂNCIA EPIDEMIOLÓGICA

UDVE XANXERÊ

TOTAL DE DOSES
APLICADAS NA REGIÃO

34.975

DOSES APLICADAS

 **D1 24.110**
 **D2 10.865**

D1 - PRIMEIRA DOSE/ D2 - SEGUNDA DOSE


A vacina está chegando, porém os cuidados devem continuar.



USE MÁSCARA



USE
ÁLCOOL GEL



MANTENHA O
DISTANCIAMENTO
SOCIAL



Quem estiver com sintomas de COVID-19 deve permanecer em casa e comparecer ao posto de vacinação após o fim dos sintomas.

Ao sentir quaisquer sintomas como: dor de cabeça, tosse ou resfriado, procure um médico.




Documentos necessários para a vacinação:

- ✓ Cartão Nacional de Saúde
- ✓ Carteira de identidade ou outro documento com foto
- ✓ Para pessoas com comorbidades, apresentar laudo médico (preferencialmente eletrônico)



**Quem já contraiu
a doença e se curou,
também deve se
vacinar.**





COVID-19
**BALANÇO PARCIAL
DE VACINAÇÃO**
SANTA CATARINA



BALANÇO PRELIMINAR DA VACINAÇÃO CONTRA A COVID-19 EM SC POR MUNICÍPIOS, 21/04/2021.

SANTA CATARINA	D1	%*	D2	%*	D1+D2
Doses aplicadas em Trabalhadores de Saúde	202.219	100,80	104.741	52,21	306.969
Doses aplicadas em pessoas idosas em ILPI's	8.386	133,98	6.662	106,44	15.048
Doses aplicadas em pessoas com deficiência em ILPI's	726	-	550	-	1.276
Doses aplicadas em população indígena	5.620	83,23	4.857	71,93	10.477
Doses aplicadas em pessoas idosas de 90 anos ou mais	18.632	76,71	16.661	68,59	35.295
Doses aplicadas em pessoas idosas de 85 a 89 anos	37.780	81,70	19.581	42,34	57.368
Doses aplicadas em pessoas idosas de 80 a 84 anos	73.928	93,48	41.699	52,73	115.649
Doses aplicadas em pessoas idosas de 75 a 79 anos	116.368	93,79	95.550	77,01	211.796
Doses aplicadas em pessoas idosas de 70 a 74 anos	186.322	95,77	104.151	53,54	290.738
Doses aplicadas em pessoas idosas de 65 a 69 anos	228.457	83,12	14.464	5,26	243.168
Doses aplicadas em pessoas idosas de 60 a 64 anos	33.729	9,54	929	0,26	29.308
Doses aplicadas em população quilombola	2.119	46,12	53	1,15	2.172
Doses aplicadas em Forças de Segurança e Salvamento e Forças Armadas	2.644	40,22	59	0,90	2.724
Total de doses aplicadas**	916.930	69,37	409.957	31,02	1.326.887
Total de doses aplicadas sem as pessoas com deficiência institucionalizadas	916.204	-	409.407	-	1.325.611

** Cobertura vacinal calculada sem o quantitativo de pessoas com deficiência institucionalizadas.

BALANÇO PRELIMINAR DA VACINAÇÃO CONTRA A COVID-19 EM SC NOS GRUPOS PRIORITÁRIOS: TRABALHADORES DA SAÚDE, IDOSOS E DEFICIENTES INSTITUCIONALIZADOS E POPULAÇÃO INDÍGENA, POR MUNICÍPIOS, 21/04/2021

MUNICÍPIO	Doses aplicadas em Trabalhadores de Saúde				Doses aplicadas em pessoas idosas em ILPI's				Doses aplicadas em pessoas com deficiência em ILPI's		Doses aplicadas em população Indígena			
	D1	%*	D2	%*	D1	%*	D2	%*	D1	D2	D1	%*	D2	%*
UDVE ARARANGUÁ														
Araranguá	1871	105,05	676	37,96	49	132,43	44	118,92	21	19	0	0,00	0	0,00
Balneário Arroio do Silva	260	115,04	115	50,88	0	0,00	0	0,00	0	0	0	0,00	0	0,00
Balneário Gaiivota	212	117,13	101	55,80	6	100,00	4	66,66	0	0	0	0,00	0	0,00
Ermo	64	86,49	48	64,86	0	0,00	0	0,00	0	0	0	0,00	0	0,00
Jacinto Machado	223	138,51	116	72,05	0	0,00	0	0,00	16	16	0	0,00	0	0,00
Maracajá	234	190,24	132	107,32	106	220,83	116	241,67	10	10	0	0,00	0	0,00
Meleiro	304	109,35	142	51,08	17	85,00	16	80,00	2	0	0	0,00	0	0,00
Morro Grande	61	98,39	26	41,94	0	0,00	0	0,00	0	0	0	0,00	0	0,00
Passo de Torres	118	93,65	55	43,65	0	0,00	0	0,00	0	0	0	0,00	0	0,00
Praia Grande	237	143,64	176	106,67	0	0,00	0	0,00	0	0	0	0,00	0	0,00
Santa Rosa do Sul	228	144,30	119	75,32	12	100,00	0	0,00	0	0	0	0,00	0	0,00
São João do Sul	144	107,46	81	60,45	0	0,00	0	0,00	0	0	0	0,00	0	0,00
Sombrio	617	98,88	262	41,99	19	90,48	19	90,48	0	0	0	0,00	0	0,00
Timbó do Sul	141	129,36	41	37,61	0	0,00	0	0,00	0	0	0	0,00	0	0,00
Turvo	374	98,16	194	50,92	0	0,00	0	0,00	0	0	0	0,00	0	0,00
TOTAL UDVE ARARANGUÁ	5088	111,02	2284	49,84	209	165,87	199	157,94	49	45	0	0,00	0	0,00
UDVE BLUMENAU														
Apiúna	131	103,15	81	63,78	0	0,00	0	0,00	0	0	0	0,00	0	0,00
Ascurra	150	87,21	84	48,84	0	0,00	0	0,00	0	0	0	0,00	0	0,00
Benedito Novo	160	95,81	99	59,28	0	0,00	0	0,00	0	0	0	0,00	0	0,00
Blumenau	11851	133,56	6680	75,28	584	107,95	581	107,39	40	24	0	0,00	0	0,00
Botuverá	61	103,39	35	59,32	0	0,00	0	0,00	0	0	0	0,00	0	0,00
Brusque	4472	74,26	2713	45,05	96	84,21	86	75,44	162	152	0	0,00	0	0,00
Doutor Pedrinho	37	108,82	31	91,18	0	0,00	0	0,00	0	0	0	0,00	0	0,00
Gaspar	1315	134,73	708	72,54	19	90,48	19	90,48	3	3	0	0,00	0	0,00
Guabiruba	261	150,87	189	109,25	0	0,00	0	0,00	0	0	0	0,00	0	0,00
Indaial	1541	151,67	1056	103,94	25	131,58	22	115,79	0	0	0	0,00	0	0,00
Pomerode	800	109,59	427	58,49	35	94,59	34	91,89	0	0	0	0,00	0	0,00
Rio dos Cedros	215	142,38	136	90,07	0	0,00	0	0,00	0	0	0	0,00	0	0,00
Rodeio	237	124,08	159	83,25	35	100,00	35	100,00	0	0	0	0,00	0	0,00
Timbó	1161	85,24	735	53,96	25	96,15	25	96,15	0	0	0	0,00	0	0,00
TOTAL UDVE BLUMENAU	22392	111,66	13133	65,49	819	108,05	802	105,80	205	179	0	0,00	0	0,00

MUNICÍPIO	Doses aplicadas em Trabalhadores de Saúde				Doses aplicadas em pessoas idosas em ILPI's				Doses aplicadas em pessoas com deficiência em ILPI's		Doses aplicadas em população Indígena			
	D1	%*	D2	%*	D1	%*	D2	%*	D1	D2	D1	%*	D2	%*
UDVE CHAPECÓ														
Águas De Chapecó	86	104,88	53	64,63	0	0,00	0	0,00	0	0	0	0,00	0	0,00
Águas Frias	70	97,22	45	62,50	0	0,00	0	0,00	0	0	0	0,00	0	0,00
Arvoredo	47	109,30	25	58,14	0	0,00	0	0,00	0	0	0	0,00	0	0,00
Bom Jesus do Oeste	47	109,30	25	58,14	0	0,00	0	0,00	0	0	0	0,00	0	0,00
Caíbi	153	144,34	59	55,66	0	0,00	0	0,00	0	0	0	0,00	0	0,00
Campo Erê	219	104,29	107	50,95	0	0,00	0	0,00	0	0	0	0,00	0	0,00
Caxambu Do Sul	111	118,09	64	68,09	0	0,00	0	0,00	0	0	0	0,00	0	0,00
Chapecó	8954	134,08	5523	82,70	29	100,00	27	93,10	0	0	928	95,87	845	87,29
Cordilheira Alta	52	100,00	22	42,31	0	0,00	0	0,00	0	0	0	0,00	0	0,00
Coronel Freitas	250	116,82	143	66,82	18	128,57	18	128,57	0	0	0	0,00	0	0,00
Cunha Porã	347	116,44	171	57,38	79	131,67	79	131,67	14	14	0	0,00	0	0,00
Cunhataí	50	100,00	20	40,00	0	0,00	0	0,00	0	0	0	0,00	0	0,00
Formosa Do Sul	52	108,33	26	54,17	0	0,00	0	0,00	0	0	0	0,00	0	0,00
Guatambú	81	63,78	54	42,52	0	0,00	0	0,00	0	0	0	0,00	0	0,00
Iraceminha	74	108,82	45	66,18	0	0,00	0	0,00	1	1	0	0,00	0	0,00
Irati	47	134,29	33	94,29	0	0,00	0	0,00	0	0	0	0,00	0	0,00
Jardinópolis	47	104,44	15	33,33	0	0,00	0	0,00	0	0	0	0,00	0	0,00
Maravilha	849	129,62	477	72,82	85	106,25	85	106,25	13	13	0	0,00	0	0,00
Modelo	98	118,07	45	54,22	0	0,00	0	0,00	0	0	0	0,00	0	0,00
Nova Erechim	95	139,71	54	79,41	0	0,00	0	0,00	0	0	0	0,00	0	0,00
Nova Itaberaba	68	85,00	40	50,00	0	0,00	0	0,00	0	0	0	0,00	0	0,00
Novo Horizonte	47	120,51	24	61,54	0	0,00	0	0,00	0	0	0	0,00	0	0,00
Paial	42	95,45	31	70,45	0	0,00	0	0,00	0	0	0	0,00	0	0,00
Palmitos	413	111,92	208	56,37	48	114,29	46	109,52	0	0	0	0,00	0	0,00
Pinhalzinho	562	86,46	323	49,69	28	107,69	26	100,00	0	0	0	0,00	0	0,00
Planalto Alegre	53	120,45	29	65,91	0	0,00	0	0,00	0	0	0	0,00	0	0,00
Quilombo	279	117,23	139	58,40	10	83,33	10	83,33	0	0	0	0,00	0	0,00
Saltinho	60	115,38	23	44,23	0	0,00	0	0,00	0	0	0	0,00	0	0,00
Santa Terezinha do Progresso	48	92,31	21	40,38	0	0,00	0	0,00	0	0	0	0,00	0	0,00
Santiago do Sul	39	100,00	26	66,67	0	0,00	0	0,00	0	0	0	0,00	0	0,00
São Bernardino	66	122,22	30	55,56	0	0,00	0	0,00	0	0	0	0,00	0	0,00
São Carlos	265	160,61	195	118,18	0	0,00	0	0,00	0	0	0	0,00	0	0,00
São Lourenço do Oeste	493	144,15	333	97,37	99	0,00	65	0,00	20	15	0	0,00	0	0,00
São Miguel da Boa Vista	42	79,25	19	35,85	0	0,00	0	0,00	0	0	0	0,00	0	0,00
Saudades	177	121,23	128	87,67	0	0,00	0	0,00	0	0	0	0,00	0	0,00
Serra Alta	58	116,00	23	46,00	0	0,00	0	0,00	0	0	0	0,00	0	0,00
Sul Brasil	43	71,67	23	38,33	0	0,00	0	0,00	0	0	0	0,00	0	0,00
Tigrinhos	37	74,00	19	38,00	0	0,00	0	0,00	0	0	0	0,00	0	0,00
União do Oeste	45	76,27	23	38,98	0	0,00	0	0,00	0	0	0	0,00	0	0,00
TOTAL UDVE CHAPECÓ	14566	124,95	8663	74,32	396	150,57	356	135,36	48	43	928	95,87	845	87,29

MUNICÍPIO	Doses aplicadas em Trabalhadores de Saúde				Doses aplicadas em pessoas idosas em ILPI's				Doses aplicadas em pessoas com deficiência em ILPI's		Doses aplicadas em população Indígena			
	D1	%*	D2	%*	D1	%*	D2	%*	D1	D2	D1	%*	D2	%*
UDVE CONCÓRDIA														
Alto Bela Vista	50	90,91	40	72,73	0	0,00	0	0,00	0	0	0	0,00	0	0,00
Arabutã	91	108,33	47	55,95	0	0,00	0	0,00	0	0	0	0,00	0	0,00
Concórdia	1772	112,72	1023	65,08	50	102,04	50	102,04	0	0	0	0,00	0	0,00
Ipira	106	117,78	76	84,44	0	0,00	0	0,00	0	0	0	0,00	0	0,00
Ipumirim	192	154,84	121	97,58	0	0,00	0	0,00	0	0	0	0,00	0	0,00
Irani	223	123,20	111	61,33	0	0,00	0	0,00	0	0	0	0,00	0	0,00
Itá	164	116,31	85	60,28	0	0,00	0	0,00	0	0	0	0,00	0	0,00
Lindóia do Sul	135	122,73	65	59,09	0	0,00	0	0,00	0	0	0	0,00	0	0,00
Peritiba	96	121,52	59	74,68	0	0,00	0	0,00	0	0	0	0,00	0	0,00
Piratuba	107	104,90	59	57,84	0	0,00	0	0,00	0	0	0	0,00	0	0,00
Presidente Castello Branco	51	82,26	30	48,39	0	0,00	0	0,00	0	0	0	0,00	0	0,00
Seara	412	105,64	265	67,95	0	0,00	0	0,00	0	0	63	94,03	57	85,07
Xavantina	74	82,22	42	46,67	0	0,00	0	0,00	0	0	0	0,00	0	0,00
TOTAL UDVE CONCÓRDIA	3473	112,76	2023	65,68	50	102,04	50	102,04	0	0	63	94,03	57	85,07462687
UDVE CRICIÚMA														
Balneário Rincão	137	112,30	78	63,93	8	28,57	0	0,00	0	0	0	0,00	0	0,00
Cocal do Sul	261	70,16	155	41,67	30	96,77	29	93,55	0	0	0	0,00	0	0,00
Criciúma	7271	112,47	3343	51,71	224	123,76	188	103,87	23	23	0	0,00	0	0,00
Forquilha	409	87,21	225	47,97	68	212,50	2	6,25	0	0	0	0,00	0	0,00
Içara	953	100,32	497	52,32	55	125,00	50	113,64	0	0	0	0,00	0	0,00
Lauro Muller	290	102,84	171	60,64	0	0,00	0	0,00	0	0	0	0,00	0	0,00
Morro da Fumaça	338	115,75	240	82,19	0	0,00	0	0,00	0	0	0	0,00	0	0,00
Nova Veneza	364	119,74	247	81,25	29	580,00	19	380,00	0	0	0	0,00	0	0,00
Orleans	570	85,07	362	54,03	1	100,00	1	100,00	0	0	0	0,00	0	0,00
Siderópolis	367	155,51	207	87,71	23	62,16	7	18,92	4	1	0	0,00	0	0,00
Treviso	128	110,34	68	58,62	0	0,00	0	0,00	0	0	0	0,00	0	0,00
Urussanga	469	101,96	231	50,22	0	0,00	0	0,00	0	0	0	0,00	0	0,00
TOTAL UDVE CRICIÚMA	11557	107,63	5824	54,24	438	122,35	296	82,68	27	24	0	0,00	0	0,00
UDVE GRANDE FLORIANÓPOLIS														
Águas Mornas	90	125,00	83	115,28	0	0,00	0	0,00	0	0	0	0,00	0	0,00
Alfredo Wagner	172	102,99	82	49,10	0	0,00	0	0,00	0	0	0	0,00	0	0,00
Angelina	136	111,48	74	60,66	0	0,00	0	0,00	0	0	0	0,00	0	0,00
Anitápolis	78	102,63	36	47,37	0	0,00	0	0,00	0	0	0	0,00	0	0,00
Antônio Carlos	229	77,10	120	40,40	15	62,50	15	62,50	0	0	0	0,00	0	0,00
Biguaçu	1793	93,09	944	49,01	135	106,30	108	85,04	0	0	172	110,97	110	70,97
Canelinha	174	122,54	105	73,94	0	0,00	0	0,00	0	0	19	118,75	11	68,75
Florianópolis	26701	108,54	13667	55,55	899	120,03	792	105,74	0	0	35	0,00	35	0,00
Garopaba	522	123,11	411	96,93	0	0,00	0	0,00	0	0	0	0,00	0	0,00

MUNICÍPIO	Doses aplicadas em Trabalhadores de Saúde				Doses aplicadas em pessoas idosas em ILPI's				Doses aplicadas em pessoas com deficiência em ILPI's		Doses aplicadas em população Indígena			
	D1	%*	D2	%*	D1	%*	D2	%*	D1	D2	D1	%*	D2	%*
Governador Celso Ramos	272	79,07	160	46,51	0	0,00	0	0,00	0	0	0	0,00	0	0,00
Leoberto Leal	75	92,59	38	46,91	0	0,00	0	0,00	0	0	0	0,00	0	0,00
Major Gercino	45	100,00	45	100,00	0	0,00	0	0,00	0	0	39	72,22	33	61,11
Nova Trento	331	135,66	132	54,10	36	100,00	37	102,7	0	0	0	0,00	0	0,00
Palhoça	5148	71,80	1692	23,60	178	158,93	191	170,54	6	6	129	105,74	119	97,54
Paulo Lopes	113	96,58	50	42,74	0	0,00	9	0,00	0	0	0	0,00	0	0,00
Rancho Queimado	76	146,15	47	90,38	0	0,00	0	0,00	0	0	0	0,00	0	0,00
Santo Amaro da Imperatriz	744	131,22	503	88,71	252	120,00	251	119,52	2	2	0	0,00	0	0,00
São Bonifácio	74	127,59	28	48,28	0	0,00	0	0,00	0	0	0	0,00	0	0,00
São João Batista	513	117,12	251	57,31	31	96,88	31	96,88	0	0	0	0,00	0	0,00
São José	9153	90,48	4775	47,20	684	128,81	453	85,31	105	21	0	0,00	0	0,00
São Pedro de Alcântara	287	80,17	172	48,04	35	70,00	15	30,00	35	15	0	0,00	0	0,00
Tijucas	1169	100,17	884	75,75	82	106,49	78	101,30	0	0	0	0,00	0	0,00
TOTAL UDVE GRANDE FLORIANÓPOLIS	47895	98,58	24299	50,01	2347	122,75	1980	103,56	148	44	394	113,54	308	88,76
UDVE ITAJAÍ														
Balneário Camboriú	4511	73,59	2208	36,02	77	104,05	77	104,05	0	0	0	0,00	0	0,00
Balneário Piçarras	565	57,19	319	32,29	0	0,00	0	0,00	44	44	0	0,00	0	0,00
Bombinhas	369	109,17	233	68,93	0	0,00	0	0,00	0	0	0	0,00	0	0,00
Camboriú	1121	66,61	729	43,32	79	161,22	78	159,18	0	0	0	0,00	0	0,00
Ilhota	162	127,56	100	78,74	0	0,00	0	0,00	0	0	0	0,00	0	0,00
Itajaí	5718	83,66	2274	33,27	247	118,18	240	114,83	22	22	0	0,00	0	0,00
Itapema	1250	82,13	679	44,61	53	135,90	51	130,77	0	0	3	0,00	0	0,00
Luiz Alves	204	80,63	125	49,41	34	106,25	33	103,13	0	0	0	0,00	0	0,00
Nauegantes	846	77,83	450	41,40	86	107,50	86	107,50	16	16	0	0,00	0	0,00
Penha	540	92,47	420	71,92	23	95,83	23	95,83	1	1	0	0,00	0	0,00
Porto Belo	327	128,74	162	63,78	28	100,00	28	100,00	0	0	0	0,00	0	0,00
TOTAL UDVE ITAJAÍ	15613	78,85	7699	38,88	627	123,67	616	121,50	83	83	3	0,00	0	0,00
UDVE JARAGUÁ DO SUL														
Corupá	227	101,34	136	60,71	0	0,00	0	0,00	0	0	0	0,00	0	0,00
Guaramirim	605	99,67	455	74,96	0	0,00	0	0,00	0	0	0	0,00	0	0,00
Jaraguá do Sul	3865	105,69	1799	49,19	140	55,12	140	55,12	0	0	0	0,00	0	0,00
Massaranduba	275	100,00	152	55,27	0	0,00	0	0,00	0	0	0	0,00	0	0,00
Schroeder	257	91,46	149	53,02	0	0,00	0	0,00	0	0	0	0,00	0	0,00
TOTAL UDVE JARAGUÁ DO SUL	5229	103,67	2691	53,35	140	55,12	140	55,12	0	0	0	0,00	0	0,00
UDVE JOAÇABA														
Abdon Batista	72	98,63	52	71,23	0	0,00	0	0,00	0	0	0	0,00	0	0,00
Água Doce	148	85,06	92	52,87	1	100,00	0	0,00	0	0	0	0,00	0	0,00
Brunópolis	41	136,67	34	113,33	0	0,00	0	0,00	0	0	0	0,00	0	0,00

MUNICÍPIO	Doses aplicadas em Trabalhadores de Saúde				Doses aplicadas em pessoas idosas em ILPI's				Doses aplicadas em pessoas com deficiência em ILPI's		Doses aplicadas em população Indígena			
	D1	%*	D2	%*	D1	%*	D2	%*	D1	D2	D1	%*	D2	%*
Campos Novos	856	107,67	548	68,93	0	0,00	0	0,00	0	0	0	0,00	0	0,00
Capinzal	382	92,72	184	44,66	0	0,00	0	0,00	0	0	0	0,00	0	0,00
Catanduvas	213	102,40	120	57,69	1	100,00	1	100,00	0	0	0	0,00	0	0,00
Celso Ramos	64	103,23	45	72,58	0	0,00	0	0,00	0	0	0	0,00	0	0,00
Eruval Velho	147	165,17	106	119,10	34	100,00	34	100,00	0	0	0	0,00	0	0,00
Herval D' oeste	373	77,07	207	42,77	0	0,00	0	0,00	0	0	0	0,00	0	0,00
Ibicaré	79	121,54	60	92,31	0	0,00	0	0,00	0	0	0	0,00	0	0,00
Jaborá	99	100,00	68	68,69	0	0,00	0	0,00	0	0	0	0,00	0	0,00
Joaçaba	2219	102,59	920	42,53	0	0,00	0	0,00	0	0	0	0,00	0	0,00
Lacerdópolis	58	116,00	42	84,00	0	0,00	0	0,00	0	0	0	0,00	0	0,00
Luzerna	254	138,80	156	85,25	0	0,00	0	0,00	0	0	0	0,00	0	0,00
Monte Carlo	196	117,37	114	68,26	0	0,00	0	0,00	0	0	0	0,00	0	0,00
Ouro	143	106,72	95	70,90	0	0,00	0	0,00	0	0	0	0,00	0	0,00
Tangará	232	105,94	140	63,93	0	0,00	0	0,00	0	0	0	0,00	0	0,00
Treze Tilias	123	58,57	44	20,95	0	0,00	0	0,00	0	0	0	0,00	0	0,00
Vargem	60	83,33	48	66,67	0	0,00	0	0,00	0	0	0	0,00	0	0,00
Vargem Bonita	92	112,20	47	57,32	0	0,00	0	0,00	0	0	0	0,00	0	0,00
Zortéa	51	87,93	44	75,86	0	0,00	0	0,00	0	0	0	0,00	0	0,00
TOTAL UDVE JOAÇABA	5902	101,25	3166	54,31	36	105,88	35	102,94	0	0	0	0,00	0	0,00
UDVE JOINVILLE														
Araquari	482	100,21	286	59,46	11	84,62	11	84,62	0	0	166	119,42	168	120,86
Balneário Barra do Sul	227	95,38	145	60,92	8	100,00	108	0,00	0	0	21	87,50	18	75,00
Barra Velha	614	154,27	370	92,96	69	146,81	68	144,68	6	5	0	0,00	0	0,00
Garuva	313	120,85	147	56,76	0	0,00	0	0,00	0	0	15	93,75	15	93,75
Itapoá	453	153,56	255	86,44	13	100,00	13	100,00	0	0	0	0,00	0	0,00
Joinville	20157	100,79	9495	47,48	1940	219,95	939	106,46	59	44	0	0,00	0	0,00
São Francisco do Sul	1041	96,03	400	36,90	45	88,24	45	88,24	0	0	61	112,96	57	105,56
São João do Itaperiú	104	120,93	44	51,16	0	0,00	0	0,00	0	0	0	0,00	0	0,00
TOTAL UDVE JOINVILLE	23391	102,41	11142	48,78	2086	210,07	1084	109,16	65	49	263	112,88	258	110,7296137
UDVE LAGES														
Anita Garibaldi	187	113,33	94	56,97	0	0,00	0	0,00	0	0	0	0,00	0	0,00
Bocaina do Sul	73	89,02	48	58,54	0	0,00	0	0,00	0	0	0	0,00	0	0,00
Bom Jardim da Serra	109	123,86	48	54,55	0	0,00	0	0,00	0	0	0	0,00	0	0,00
Bom Retiro	95	72,52	66	50,38	0	0,00	0	0,00	0	0	0	0,00	0	0,00
Campo Belo do Sul	169	87,56	75	38,86	0	0,00	0	0,00	0	0	0	0,00	0	0,00
Capão Alto	57	109,62	18	34,62	0	0,00	0	0,00	0	0	0	0,00	0	0,00
Cerro Negro	41	55,41	37	50,00	0	0,00	0	0,00	0	0	0	0,00	0	0,00
Correia Pinto	297	112,50	120	45,45	0	0,00	0	0,00	0	0	0	0,00	0	0,00
Lages	5293	80,20	1938	29,36	169	101,81	166	100,00	4	3	0	0,00	0	0,00

MUNICÍPIO	Doses aplicadas em Trabalhadores de Saúde				Doses aplicadas em pessoas idosas em ILPI's				Doses aplicadas em pessoas com deficiência em ILPI's		Doses aplicadas em população Indígena			
	D1	%*	D2	%*	D1	%*	D2	%*	D1	D2	D1	%*	D2	%*
Otacílio Costa	298	115,50	125	48,45	0	0,00	0	0,00	1	1	0	0,00	0	0,00
Painel	50	178,57	20	71,43	0	0,00	0	0,00	0	0	0	0,00	0	0,00
Palmeira	61	75,31	30	37,04	0	0,00	0	0,00	0	0	0	0,00	0	0,00
Ponte Alta	84	105,00	34	42,50	0	0,00	0	0,00	0	0	0	0,00	0	0,00
Rio Rufino	87	98,86	43	48,86	0	0,00	0	0,00	0	0	0	0,00	0	0,00
São Joaquim	575	86,34	281	42,19	0	0,00	0	0,00	0	0	0	0,00	0	0,00
São José do Cerrito	136	122,52	53	47,75	0	0,00	0	0,00	0	0	0	0,00	0	0,00
Urubici	237	133,90	95	53,67	0	0,00	0	0,00	0	0	0	0,00	0	0,00
Urupema	49	77,78	25	39,68	0	0,00	0	0,00	0	0	0	0,00	0	0,00
TOTAL UDVE LAGES	7898	85,84	3150	34,24	169	101,81	166	100,00	5	4	0	0,00	0	0,00
UDVE MAFRA														
Bela Vista do Toldo	92	95,83	45	46,88	0	0,00	0	0,00	0	0	0	0,00	0	0,00
Campo Alegre	177	95,68	92	49,73	28	84,85	27	81,82	2	2	0	0,00	0	0,00
Canoinhas	1307	112,58	777	66,93	51	83,61	0	0,00	0	0	0	0,00	0	0,00
Irineópolis	160	105,96	72	47,68	35	100,00	35	100,00	1	1	0	0,00	0	0,00
Itaiópolis	415	154,85	177	66,04	6	100,00	6	100,00	43	40	0	0,00	0	0,00
Mafra	1471	96,52	758	49,74	43	100,00	35	81,39	13	13	14	100,00	13	84,61
Major Vieira	132	100,00	73	55,30	0	0,00	0	0,00	0	0	0	0,00	0	0,00
Monte Castelo	158	124,41	93	73,23	0	0,00	0	0,00	0	0	0	0,00	0	0,00
Papanduva	269	105,08	196	76,56	0	0,00	0	0,00	0	0	0	0,00	0	0,00
Porto União	920	97,87	454	48,30	2	100,00	1	50,00	0	0	8	114,29	8	114,29
Rio Negrinho	584	107,35	313	57,54	29	82,86	29	82,86	4	4	0	0,00	0	0,00
São Bento do Sul	1287	107,97	706	59,23	12	100,00	12	100,00	0	0	0	0,00	0	0,00
Três Barras	516	106,83	266	55,07	0	0,00	0	0,00	0	0	0	0,00	0	0,00
TOTAL UDVE MAFRA	7488	106,08	4022	56,98	206	125,61	145	88,41	63	60	22	314,29	21	300,00
UDVE RIO DO SUL														
Agrolândia	168	137,70	111	90,98	0	0,00	0	0,00	0	0	0	0,00	0	0,00
Agronômica	78	105,41	49	66,22	0	0,00	0	0,00	0	0	0	0,00	0	0,00
Atalanta	74	86,05	48	55,81	0	0,00	0	0,00	0	0	0	0,00	0	0,00
Aurora	95	102,15	59	63,44	0	0,00	0	0,00	0	0	0	0,00	0	0,00
Braço do Trombudo	85	157,41	50	92,59	45	93,75	44	91,67	1	1	0	0,00	0	0,00
Chapadão do Lageado	50	104,17	28	58,33	0	0,00	0	0,00	0	0	0	0,00	0	0,00
Dona Emma	66	97,06	46	67,65	0	0,00	0	0,00	0	0	0	0,00	0	0,00
Ibirama	682	118,40	504	87,50	0	0,00	0	0,00	0	0	0	0,00	0	0,00
Imbuia	108	101,89	48	45,28	0	0,00	0	0,00	0	0	0	0,00	0	0,00
Ituporanga	733	139,35	327	62,17	73	121,67	70	116,67	2	2	0	0,00	0	0,00
José Boiteux	56	86,15	46	70,77	0	0,00	0	0,00	0	0	726	77,65	599	64,06
Laurentino	106	96,36	77	70,00	0	0,00	0	0,00	0	0	0	0,00	0	0,00
Lontras	103	114,44	36	40,00	0	0,00	0	0,00	0	0	0	0,00	0	0,00
Mirim Doce	49	100,00	28	57,14	0	0,00	0	0,00	0	0	0	0,00	0	0,00

MUNICÍPIO	Doses aplicadas em Trabalhadores de Saúde				Doses aplicadas em pessoas idosas em ILPI's				Doses aplicadas em pessoas com deficiência em ILPI's		Doses aplicadas em população Indígena			
	D1	%*	D2	%*	D1	%*	D2	%*	D1	D2	D1	%*	D2	%*
Petrolândia	82	101,23	45	55,56	0	0,00	0	0,00	0	0	0	0,00	0	0,00
Pouso Redondo	306	132,47	150	64,94	0	0,00	0	0,00	0	0	0	0,00	0	0,00
Presidente Getúlio	428	112,63	271	71,32	0	0,00	0	0,00	0	0	0	0,00	0	0,00
Presidente Nereu	37	56,06	37	56,06	0	0,00	0	0,00	0	0	0	0,00	0	0,00
Rio do Campo	118	116,83	80	79,21	0	0,00	0	0,00	0	0	0	0,00	0	0,00
Rio do Oeste	157	97,52	77	47,83	108	105,88	105	102,94	3	3	0	0,00	0	0,00
Rio do Sul	2301	126,78	1019	56,14	67	108,06	66	106,45	0	0	0	0,00	0	0,00
Salete	160	140,35	86	75,44	0	0,00	0	0,00	0	0	0	0,00	0	0,00
Santa Terezinha	114	123,91	45	48,91	0	0,00	0	0,00	0	0	0	0,00	0	0,00
Taió	505	158,81	148	46,54	10	100,00	10	100,00	0	0	0	0,00	0	0,00
Trombudo Central	226	149,67	109	72,19	0	0,00	0	0,00	0	0	0	0,00	0	0,00
Vidal Ramos	105	73,43	80	55,94	0	0,00	0	0,00	0	0	0	0,00	0	0,00
Vitor Meireles	88	112,82	66	84,62	0	0,00	0	0,00	0	0	198	53,80	138	37,50
Witmarsum	84	90,32	56	60,22	0	0,00	0	0,00	0	0	0	0,00	0	0,00
TOTAL UDVE RIO DO SUL	7164	121,61	3726	63,25	303	111,40	295	108,46	6	6	924	70,91	737	56,56
UDVE SÃO MIGUEL DO OESTE														
Anchieta	120	134,83	62	69,66	0	0,00	0	0,00	0	0	0	0,00	0	0,00
Bandeirante	40	75,47	17	32,08	0	0,00	0	0,00	0	0	0	0,00	0	0,00
Barra Bonita	39	90,70	17	39,53	0	0,00	0	0,00	0	0	0	0,00	0	0,00
Belmonte	50	90,91	32	58,18	0	0,00	0	0,00	0	0	0	0,00	0	0,00
Descanso	143	74,87	94	49,21	0	0,00	0	0,00	0	0	0	0,00	0	0,00
Dionísio Cerqueira	365	91,71	138	34,67	0	0,00	0	0,00	0	0	0	0,00	0	0,00
Flor Do Sertão	33	94,29	16	45,71	0	0,00	0	0,00	0	0	0	0,00	0	0,00
Guaraciaba	206	78,33	158	60,08	0	0,00	0	0,00	0	0	0	0,00	0	0,00
Guarujá do Sul	185	99,46	69	37,10	0	0,00	0	0,00	0	0	0	0,00	0	0,00
Iporã do Oeste	204	95,33	99	46,26	44	125,71	43	122,86	13	2	0	0,00	0	0,00
Itapiranga	280	106,87	167	63,74	0	0,00	0	0,00	0	0	0	0,00	0	0,00
Mondaí	195	76,17	159	62,11	0	0,00	0	0,00	0	0	0	0,00	0	0,00
Palma Sola	177	94,65	128	68,45	0	0,00	0	0,00	0	0	0	0,00	0	0,00
Paraíso	66	97,06	39	57,35	0	0,00	0	0,00	0	0	0	0,00	0	0,00
Princesa	64	101,59	40	63,49	0	0,00	0	0,00	0	0	0	0,00	0	0,00
Riqueza	88	108,64	49	60,49	0	0,00	0	0,00	0	0	0	0,00	0	0,00
Romelândia	85	106,25	55	68,75	0	0,00	0	0,00	0	0	0	0,00	0	0,00
Santa Helena	46	70,77	23	35,38	0	0,00	0	0,00	0	0	0	0,00	0	0,00
São João do Oeste	112	105,66	50	47,17	0	0,00	0	0,00	0	0	0	0,00	0	0,00
São José do Cedro	337	130,62	199	77,13	0	0,00	0	0,00	0	0	0	0,00	0	0,00
São Miguel do Oeste	1421	84,63	1014	60,39	23	92,00	22	88,00	0	0	0	0,00	0	0,00
Tunápolis	119	88,15	90	66,67	0	0,00	0	0,00	0	0	0	0,00	0	0,00
TOTAL UDVE SÃO MIGUEL DO OESTE	4375	91,78	2715	56,95	67	111,67	65	108,33	13	2	0	0,00	0	0,00

MUNICÍPIO	Doses aplicadas em Trabalhadores de Saúde				Doses aplicadas em pessoas idosas em ILPI's				Doses aplicadas em pessoas com deficiência em ILPI's		Doses aplicadas em população Indígena			
	D1	%*	D2	%*	D1	%*	D2	%*	D1	D2	D1	%*	D2	%*
UDVE TUBARÃO														
Armazém	175	78,83	76	34,23	0	0,00	0	0,00	0	0	0	0,00	0	0,00
Braço do Norte	967	94,71	492	48,19	0	0,00	0	0,00	0	0	0	0,00	0	0,00
Capivari de Baixo	432	54,48	232	29,26	19	100,00	18	94,74	2	2	0	0,00	1	0,00
Grão Pará	117	75,00	63	40,38	0	0,00	0	0,00	0	0	0	0,00	0	0,00
Grauatá	242	90,98	144	54,14	0	0,00	0	0,00	0	0	1	0,00	0	0,00
Imaruí	219	102,82	127	59,62	0	0,00	0	0,00	0	0	76	89,41	65	76,47
Imbituba	1130	86,99	661	50,89	51	170,00	50	166,67	0	0	0	0,00	0	0,00
Jaguaruna	396	104,49	175	46,17	0	0,00	0	0,00	0	0	0	0,00	0	0,00
Laguna	867	115,75	444	59,28	55	183,33	54	180,00	0	0	0	0,00	0	0,00
Pedras Grandes	79	100,00	42	53,16	0	0,00	0	0,00	0	0	0	0,00	0	0,00
Pescaria Brava	173	95,05	101	55,49	0	0,00	0	0,00	0	0	0	0,00	0	0,00
Rio Fortuna	108	92,31	49	41,88	0	0,00	0	0,00	0	0	0	0,00	0	0,00
Sangão	148	122,31	102	84,30	0	0,00	0	0,00	0	0	0	0,00	0	0,00
Santa Rosa de Lima	58	107,41	33	61,11	0	0,00	0	0,00	0	0	0	0,00	0	0,00
São Ludgero	129	53,09	101	41,56	0	0,00	0	0,00	0	0	0	0,00	0	0,00
São Martinho	83	105,06	44	55,70	0	0,00	0	0,00	0	0	0	0,00	0	0,00
Treze de Maio	185	120,92	70	45,75	0	0,00	0	0,00	0	0	0	0,00	0	0,00
Tubarão	4471	73,28	1451	23,78	187	154,55	161	133,06	0	0	0	0,00	0	0,00
TOTAL UDVE TUBARÃO	9979	81,61	4407	36,04	312	156,00	283	141,50	2	2	77	90,59	66	77,65
UDVE VIDEIRA														
Arroio Trinta	94	111,90	54	64,29	0	0,00	0	0,00	0	0	0	0,00	0	0,00
Caçador	1414	99,86	827	58,40	29	107,41	29	107,41	2	2	0	0,00	0	0,00
Calmon	52	72,22	28	38,89	0	0,00	0	0,00	0	0	0	0,00	0	0,00
Curitibanos	1188	96,66	746	60,70	52	130,00	52	130,00	7	7	0	0,00	0	0,00
Fraiburgo	613	104,07	319	54,16	0	0,00	0	0,00	0	0	0	0,00	0	0,00
Frei Rogério	46	92,00	21	42,00	0	0,00	0	0,00	0	0	0	0,00	0	0,00
Ibiam	41	91,11	28	62,22	0	0,00	0	0,00	0	0	0	0,00	0	0,00
Iomerê	66	83,54	43	54,43	0	0,00	0	0,00	0	0	0	0,00	0	0,00
Lebon Régis	191	63,04	158	52,15	0	0,00	0	0,00	0	0	0	0,00	0	0,00
Macieira	41	91,11	31	68,89	0	0,00	0	0,00	0	0	0	0,00	0	0,00
Matos Costa	56	96,55	34	58,62	0	0,00	0	0,00	0	0	0	0,00	0	0,00
Pinheiro Preto	57	89,06	31	48,44	0	0,00	0	0,00	0	0	0	0,00	0	0,00
Ponte Alta do Norte	56	87,50	23	35,94	0	0,00	0	0,00	0	0	0	0,00	0	0,00
Rio Das Antas	110	108,91	56	55,45	0	0,00	0	0,00	0	0	0	0,00	0	0,00
Salto Veloso	85	114,86	57	77,03	0	0,00	0	0,00	0	0	0	0,00	0	0,00
Santa Cecília	366	135,06	181	66,79	0	0,00	0	0,00	0	0	0	0,00	0	0,00
São Cristovão do Sul	82	78,10	43	40,95	0	0,00	0	0,00	0	0	0	0,00	0	0,00
Timbó Grande	77	75,49	58	56,86	0	0,00	0	0,00	0	0	0	0,00	0	0,00
Videira	1560	146,62	743	69,83	40	111,11	20	55,56	0	0	0	0,00	0	0,00
TOTAL UDVE VIDEIRA	6195	106,53	3481	59,86	121	117,48	101	98,06	9	9	0	0,00	0	0,00

MUNICÍPIO	Doses aplicadas em Trabalhadores de Saúde				Doses aplicadas em pessoas idosas em ILPI's				Doses aplicadas em pessoas com deficiência em ILPI's		Doses aplicadas em população Indígena			
	D1	%*	D2	%*	D1	%*	D2	%*	D1	D2	D1	%*	D2	%*
UDVE XANXERÊ														
Abelardo Luz	341	127,72	211	79,03	0	0,00	0	0,00	0	0	101	60,84	87	52,41
Bom Jesus	61	110,91	35	63,64	0	0,00	0	0,00	0	0	0	0,00	0	0,00
Coronel Martins	42	68,85	35	57,38	0	0,00	0	0,00	0	0	0	0,00	0	0,00
Entre Rios	67	79,76	38	45,24	0	0,00	0	0,00	0	0	665	78,05	594	69,72
Faxinal dos Guedes	228	111,22	127	61,95	0	0,00	0	0,00	0	0	0	0,00	0	0,00
Galvão	77	118,46	40	61,54	13	100,00	1	7,69	3	0	0	0,00	0	0,00
Ipuaçu	154	77,78	77	38,89	0	0,00	0	0,00	0	0	2180	80,03	1884	69,16
Jupia	42	84,00	21	42,00	0	0,00	0	0,00	0	0	0	0,00	0	0,00
Lajeado Grande	38	80,85	24	51,06	0	0,00	0	0,00	0	0	0	0,00	0	0,00
Marema	45	128,57	22	62,86	0	0,00	0	0,00	0	0	0	0,00	0	0,00
Ouro Verde	53	108,16	32	65,31	0	0,00	0	0,00	0	0	0	0,00	0	0,00
Passos Maia	83	77,57	44	41,12	0	0,00	0	0,00	0	0	0	0,00	0	0,00
Ponte Serrada	154	104,05	81	54,73	15	93,75	15	93,75	0	0	0	0,00	0	0,00
São Domingos	208	93,27	108	48,43	0	0,00	0	0,00	0	0	0	0,00	0	0,00
Vargeão	86	119,44	41	56,94	0	0,00	0	0,00	0	0	0	0,00	0	0,00
Xanxerê	1722	123,18	994	71,10	32	133,33	32	133,33	0	0	0	0,00	0	0,00
Xaxim	613	161,32	386	101,58	0	0,00	1	0,00	0	0	0	0,00	0	0,00
TOTAL UDVE XANXERÊ	4014	116,55	2316	67,25	60	150,00	49	122,50	3	0	2946	78,73	2565	68,55

BALANÇO PRELIMINAR DA VACINAÇÃO CONTRA A COVID-19 EM SC NOS GRUPOS PRIORITÁRIOS: IDOSOS COM 90 ANOS OU MAIS, IDOSOS COM 85 A 89 ANOS, IDOSOS COM 80 A 84 ANOS, IDOSOS COM 75 A 79 ANOS, IDOSOS COM 70 A 74 ANOS, IDOSOS COM 65 A 69 ANOS E IDOSOS COM 60 A 64 ANOS. POR MUNICÍPIOS, 21/04/2021.

MUNICÍPIO	Doses aplicadas em idosos acima de 90 anos				Doses aplicadas em idosos de 85 a 89 anos				Doses aplicadas em idosos de 80 a 84 anos				Doses aplicadas em idosos de 75 a 79 anos				Doses aplicadas em idosos de 70 a 74 anos				Doses aplicadas em idosos de 65 a 69 anos				Doses aplicadas em idosos de 60 a 64 anos			
	D1	%*	D2	%*	D1	%*	D2	%*	D1	%*	D2	%*	D1	%*	D2	%*	D1	%*	D2	%*	D1	%*	D2	%*	D1	%*	D2	%*
UDVE ARARANGUÁ																												
Araranguá	171	100,59	159	93,53	384	84,96	37	8,19	703	108,66	286	44,20	1118	98,16	873	76,65	1832	102,52	6	0,34	2372	93,02	3	0,12	349	10,73	0	0,00
Balneário Arroio do Silva	46	100,00	32	69,57	83	78,30	12	11,32	179	82,87	62	28,70	341	104,28	237	72,48	661	123,09	182	33,89	689	101,03	0	0,00	133	16,00	0	0,00
Balneário Gaivota	43	78,18	31	56,36	60	44,12	49	36,03	210	89,74	20	8,55	353	122,57	271	94,10	596	137,33	0	0,00	379	66,14	0	0,00	0	0,00	0	0,00
Ermo	7	77,78	5	55,56	14	70,00	1	5,00	28	90,32	0	0,00	49	100,00	32	65,31	69	113,11	12	19,67	84	88,42	0	0,00	3	2,83	0	0,00
Jacinto Machado	33	53,23	31	50,00	131	95,62	105	76,64	121	59,02	100	48,78	225	95,34	208	88,14	325	90,28	190	52,78	439	89,96	4	0,82	310	55,76	0	0,00
Maracajá	16	200,00	16	200,00	85	212,50	12	30,00	108	174,19	28	45,16	212	182,76	140	120,69	358	180,81	268	135,35	416	129,19	0	0,00	94	22,87	0	0,00
Meleiro	29	74,36	28	71,79	50	70,42	7	9,86	93	78,15	46	38,66	170	106,25	140	87,50	230	96,23	71	29,71	316	100,96	0	0,00	34	9,71	0	0,00
Morro Grande	9	81,82	0	0,00	22	78,57	14	50,00	38	92,68	22	53,66	65	94,20	58	84,06	97	110,23	45	51,14	123	92,48	0	0,00	37	22,42	0	0,00
Passo de Torres	20	166,67	14	116,67	34	52,31	6	9,23	95	68,84	4	2,90	199	133,56	93	62,42	272	116,24	0	0,00	200	57,64	0	0,00	6	1,30	0	0,00
Praia Grande	21	123,53	18	105,88	52	88,14	40	67,80	123	93,89	30	22,90	181	101,69	150	84,27	284	103,65	239	87,23	294	79,89	154	41,85	3	0,77	0	0,00
Santa Rosa do Sul	29	52,73	25	45,45	65	65,00	1	1,00	110	61,11	13	7,22	214	134,59	210	132,08	325	132,65	0	0,00	325	92,86	0	0,00	62	13,14	0	0,00
São João do Sul	24	109,09	19	86,36	49	89,09	2	3,64	114	98,28	52	44,83	186	108,14	89	51,74	258	111,69	0	0,00	175	57,19	0	0,00	0	0,00	0	0,00
Sombrio	57	101,79	54	96,43	141	102,92	74	54,01	292	82,95	129	36,65	431	81,78	332	63,00	703	94,36	0	0,00	739	69,07	0	0,00	0	0,00	0	0,00
Timbé do Sul	19	86,36	19	86,36	35	71,43	0	0,00	78	77,23	39	38,61	134	89,93	0	0,00	158	77,45	0	0,00	207	88,09	0	0,00	0	0,00	0	0,00
Turvo	34	100,00	34	100,00	83	81,37	3	2,94	164	94,25	23	13,22	226	93,00	186	76,54	408	97,84	144	34,53	469	91,25	0	0,00	174	26,98	0	0,00
TOTAL UDVE ARARANGUÁ	558	90,29	485	78,48	1288	82,72	363	23,31	2456	89,41	854	31,09	4104	103,61	3019	76,22	6576	108,62	1157	19,11	7227	86,59	161	1,93	1205	11,38	0	0,00
UDVE BLUMENAU																												
Apiúna	20	71,43	20	71,43	52	100,00	52	100,00	100	84,03	98	82,35	159	89,33	157	88,20	248	86,41	74	25,78	354	94,40	0	0,00	0	0,00	0	0,00
Ascurra	24	64,86	22	59,46	63	140,00	50	111,11	94	81,74	80	69,57	156	91,76	74	43,53	264	96,70	0	0,00	285	79,83	0	0,00	141	30,85	0	0,00
Benedito Novo	30	93,75	30	93,75	69	86,25	69	86,25	114	70,37	110	67,90	175	76,75	164	71,93	245	72,92	104	30,95	343	75,72	0	0,00	12	2,04	0	0,00
Blumenau	855	86,80	813	82,54	1662	154,32	1545	143,45	3143	130,74	2912	121,13	4874	86,46	4304	76,35	7974	85,21	5112	54,63	10639	76,89	991	7,16	1905	11,07	5	0,03
Botuverá	23	41,82	22	40,00	30	120,00	30	120,00	82	95,35	74	86,05	123	100,00	58	47,15	173	102,37	69	40,83	170	80,19	0	0,00	188	65,51	0	0,00
Brusque	298	32,57	220	24,04	572	31,27	572	31,27	1071	134,55	1093	137,31	1729	106,47	1573	96,86	3099	106,83	2578	88,87	3968	92,62	400	9,34	1789	30,12	12	0,20
Doutor Pedrinho	14	107,69	10	76,92	27	90,00	26	86,67	82	88,17	80	86,02	87	86,14	79	78,22	102	84,30	67	55,37	121	69,94	0	0,00	0	0,00	0	0,00
Gaspar	139	81,76	137	80,59	284	71,54	262	65,99	556	75,75	520	70,84	761	84,56	760	84,44	1709	109,41	1223	78,30	1815	77,00	0	0,00	486	14,45	0	0,00
Guabiruba	44	28,57	44	28,57	98	89,91	89	81,65	186	87,74	185	87,26	287	106,30	254	94,07	506	108,82	403	86,67	734	95,20	79	10,25	140	12,53	0	0,00
Indaial	122	32,80	106	28,49	285	57,11	258	51,70	545	74,35	505	68,89	871	97,10	761	84,84	1476	96,66	1198	78,45	1340	61,10	149	6,79	233	8,14	0	0,00
Pomerode	63	48,46	63	48,46	152	50,17	148	48,84	380	127,95	364	122,56	593	99,16	551	92,14	868	96,77	613	68,34	1029	86,40	25	2,10	45	2,66	0	0,00
Rio dos Cedros	43	86,00	43	86,00	95	95,00	89	89,00	184	108,24	169	99,41	279	98,94	278	98,58	419	103,46	381	94,07	491	94,61	0	0,00	200	33,56	0	0,00
Rodeio	43	53,75	42	52,50	73	79,35	70	76,09	174	92,06	173	91,53	270	87,38	256	82,85	427	93,44	400	87,53	343	59,34	84	14,53	0	0,00	0	0,00
Timbó	93	73,23	89	70,08	237	92,58	233	91,02	503	104,79	496	103,33	759	90,04	733	86,95	1081	87,04	988	79,55	1126	64,09	8	0,46	1	0,04	1	0,04
TOTAL UDVE BLUMENAU	1811	57,53	1661	52,76	3699	75,58	3493	71,37	7214	109,47	6859	104,08	11123	91,47	10002	82,25	18591	92,96	13210	66,05	22758	78,32	1736	5,97	5140	13,58	18	0,05

MUNICÍPIO	Doses aplicadas em idosos acima de 90 anos				Doses aplicadas em idosos de 85 a 89 anos				Doses aplicadas em idosos de 80 a 84 anos				Doses aplicadas em idosos de 75 a 79 anos				Doses aplicadas em idosos de 70 a 74 anos				Doses aplicadas em idosos de 65 a 69 anos				Doses aplicadas em idosos de 60 a 64 anos						
	D1	%*	D2	%*	D1	%*	D2	%*	D1	%*	D2	%*	D1	%*	D2	%*	D1	%*	D2	%*	D1	%*	D2	%*	D1	%*	D2	%*	D1	%*	D2
UDVE CHAPECÓ																															
Águas De Chapecó	17	53,13	13	40,63	45	60,00	16	21,33	85	73,91	24	20,87	157	133,05	13	11,02	196	104,26	109	57,98	161	58,97	12	4,40	0	0,00	0	0,00	0	0,00	
Águas Frias	5	55,56	3	33,33	18	81,82	8	36,36	39	90,70	21	48,84	70	106,06	67	101,52	104	118,18	0	0,00	123	102,50	0	0,00	0	0,00	0	0,00	0	0,00	
Aruoredo	11	64,71	11	64,71	11	84,62	0	0,00	36	90,00	6	15,00	69	125,45	65	118,18	100	129,87	93	120,78	104	92,86	16	14,29	0	0,00	0	0,00	0	0,00	
Bom Jesus do Oeste	12	92,31	12	92,31	16	84,21	4	21,05	45	90,00	13	26,00	83	113,70	81	110,96	101	97,12	99	95,19	123	92,48	46	34,59	69	48,94	0	0,00	0	0,00	
Caibi	26	96,30	19	70,37	47	81,03	1	1,72	102	85,71	69	57,98	131	86,18	115	75,66	220	100,92	212	97,25	331	98,51	32	9,52	48	11,79	0	0,00	0	0,00	
Campo Erê	26	70,27	24	64,86	81	105,19	8	10,39	119	78,81	112	74,17	235	118,09	137	68,84	295	98,99	284	95,30	333	91,48	8	2,20	9	2,09	0	0,00	0	0,00	
Caxambu Do Sul	23	92,00	21	84,00	27	93,10	3	10,34	62	95,38	38	58,46	161	150,47	88	82,24	200	134,23	177	118,79	178	82,03	0	0,00	0	0,00	0	0,00	0	0,00	
Chapecó	408	88,70	414	90,00	891	83,51	491	46,02	1732	85,91	1127	55,90	2911	94,76	2375	77,31	4596	93,47	1810	36,81	5916	85,94	55	0,80	220	2,32	93	0,98	0	0,00	
Cordilheira Alta	15	88,24	15	88,24	19	67,86	0	0,00	42	57,53	0	0,00	128	154,22	70	84,34	142	95,30	0	0,00	79	42,25	0	0,00	0	0,00	0	0,00	0	0,00	
Coronel Freitas	36	81,82	37	84,09	77	79,38	4	4,12	160	90,91	80	45,45	250	87,41	231	80,77	380	89,83	365	86,29	410	71,80	10	1,75	0	0,00	0	0,00	0	0,00	
Cunha Porã	27	34,62	27	30,77	74	48,05	7	4,55	171	69,23	25	10,12	258	92,14	270	96,43	442	109,95	356	88,56	558	98,59	76	13,43	204	31,34	0	0,00	0	0,00	
Cunhataí	4	80,00	4	80,00	16	94,12	14	82,35	35	97,22	4	11,11	42	123,53	38	111,76	81	106,58	60	78,95	101	112,22	3	3,33	15	11,54	0	0,00	0	0,00	
Formosa Do Sul	9	75,00	9	75,00	29	96,67	6	20,00	62	100,00	18	29,03	83	103,75	83	103,75	96	101,05	59	62,11	105	95,45	0	0,00	69	46,00	0	0,00	0	0,00	
Guatambú	34	212,50	34	212,50	32	88,89	3	8,33	35	53,85	5	7,69	136	167,90	98	120,99	129	90,21	117	81,82	211	103,43	1	0,49	1	0,40	0	0,00	0	0,00	
Itaceminha	20	100,00	13	65,00	58	128,89	12	26,67	58	72,50	53	66,25	110	80,88	110	80,88	173	103,59	170	101,80	178	80,91	0	0,00	27	11,44	0	0,00	0	0,00	
Irati	4	66,67	3	50,00	15	115,38	1	7,69	23	95,83	7	29,17	63	106,78	39	66,10	81	100,00	2	2,47	87	95,60	0	0,00	37	32,17	0	0,00	0	0,00	
Jardinópolis	3	60,00	3	60,00	11	50,00	7	31,82	26	89,66	1	3,45	49	111,36	35	79,55	54	90,00	38	63,33	65	100,00	0	0,00	104	98,11	0	0,00	0	0,00	
Maravilha	83	74,11	80	71,43	134	65,05	14	6,80	297	76,55	180	46,39	447	81,87	438	80,22	582	72,39	428	53,23	904	90,31	2	0,20	281	21,95	0	0,00	0	0,00	
Modelo	13	76,47	10	58,82	40	105,26	2	5,26	66	92,96	20	28,17	99	900,00	95	863,64	132	103,13	74	57,81	124	70,06	0	0,00	0	0,00	0	0,00	0	0,00	
Nova Erechim	15	88,24	15	88,24	29	58,00	0	0,00	61	108,93	31	55,36	93	94,90	93	94,90	158	101,28	0	0,00	182	84,26	0	0,00	0	0,00	0	0,00	0	0,00	
Nova Itaberaba	23	95,83	21	87,50	41	87,23	0	0,00	53	92,98	31	54,39	95	104,40	55	60,44	119	88,81	113	84,33	222	112,69	19	9,64	0	0,00	0	0,00	0	0,00	
Novo Horizonte	5	125,00	5	125,00	14	127,27	0	0,00	39	102,63	27	71,05	73	117,74	67	108,06	105	122,09	91	105,81	111	96,52	0	0,00	0	0,00	0	0,00	0	0,00	
Paial	11	91,67	11	91,67	14	93,33	13	86,67	31	93,94	13	39,39	38	108,57	21	60,00	74	102,78	49	68,06	98	106,52	0	0,00	61	61,00	0	0,00	0	0,00	
Palmitos	59	64,13	55	59,78	126	84,00	10	6,67	234	89,66	85	32,57	411	96,03	397	92,76	611	96,98	454	72,06	675	78,76	3	0,35	0	0,00	0	0,00	0	0,00	
Pinhalzinho	35	57,38	32	52,46	108	80,00	4	2,96	226	92,62	105	43,03	326	99,39	236	71,95	469	98,12	408	85,36	641	102,89	15	2,41	4	0,43	0	0,00	0	0,00	
Planalto Alegre	14	60,87	12	52,17	29	78,38	6	16,22	38	88,37	6	13,95	66	78,57	58	69,05	95	96,94	95	96,94	159	83,25	41	21,47	23	11,50	0	0,00	0	0,00	
Quilombo	48	77,42	46	74,19	85	96,59	0	0,00	156	84,78	70	38,04	242	93,44	241	93,05	329	91,90	329	91,90	466	99,15	0	0,00	0	0,00	0	0,00	0	0,00	
Saltinho	17	106,25	16	100,00	24	85,71	0	0,00	52	78,79	23	34,85	92	89,32	91	88,35	126	73,68	118	69,01	182	92,39	70	35,53	98	43,75	0	0,00	0	0,00	
Santa Terezinha do Progresso	9	150,00	6	100,00	28	96,55	0	0,00	49	92,45	16	30,19	77	116,67	77	116,67	122	115,09	97	91,51	135	107,14	6	4,76	23	16,20	0	0,00	0	0,00	
Santiago do Sul	4	100,00	0	0,00	13	81,25	0	0,00	26	86,67	23	76,67	40	114,29	27	77,14	53	100,00	52	98,11	87	119,18	9	12,33	64	81,01	0	0,00	0	0,00	
São Bernardino	8	160,00	7	140,00	16	80,00	2	10,00	29	96,67	9	30,00	71	102,90	68	98,55	103	109,57	99	105,32	104	77,61	0	0,00	0	0,00	0	0,00	0	0,00	
São Carlos	31	38,75	28	35,00	43	43,00	5	5,00	130	90,91	23	16,08	227	98,70	211	91,74	402	107,49	275	73,53	315	62,62	5	0,99	0	0,00	0	0,00	0	0,00	
São Lourenço do Oeste	76	18,40	73	17,68	145	44,34	131	40,06	311	53,44	17	2,92	490	94,41	459	88,44	716	105,29	417	61,32	891	91,86	165	17,01	405	32,79	2	0,16	0	0,00	
São Miguel da Boa Vista	3	75,00	0	0,00	11	84,62	4	30,77	42	97,67	8	18,60	82	120,59	78	114,71	64	85,33	56	74,67	89	101,14	82	93,18	104	86,67	0	0,00	0	0,00	
Saudades	26	26,00	26	26,00	60	60,00	4	4,00	112	88,19	5	3,94	194	106,01	194	106,01	230	87,79	228	87,02	401	96,86	62	14,98	111	20,98	0	0,00	0	0,00	
Serra Alta	6	85,71	5	71,43	39	92,86	1	2,38	59	85,51	27	39,13	89	109,88	89	109,88	115	100,00	113	98,26	130	85,53	20	13,16	0	0,00	0	0,00	0	0,00	
Sul Brasil	6	150,00	6	150,00	15	39,47	13	7,89	45	115,38	12	30,77	63	86,30	48	65,75	104	110,64	101	107,45	139	104,51	55	41,35	80	47,06	0	0,00	0	0,00	
Tigrinhos	7	38,89	5	27,78	11	36,67	11	36,67	45	150,00	19	63,33	51	115,91	41	93,18	75	127,12	62	105,08	109	107,92	10	9,90	13	10,08	0	0,00	0	0,00	
União do Oeste	21	105,00	19	95,00	26	70,27	24	64,86	45	80,36	4	7,14	92	110,84	59	71,08	87	83,65	65	62,50	137	103,01	9	6,77	81	52,26	0	0,00	0	0,00	
TOTAL UDVE CHAPECÓ	1200	62,37	1137	59,10	2518	74,96	819	24,38	4978	82,50	2357	39,06	8394	99,68	7058	83,81	12261	96,04	7675	60,12	15364	87,76	832	4,75	2151	9,54	95	0,42	0	0,00	

MUNICÍPIO	Doses aplicadas em idosos acima de 90 anos				Doses aplicadas em idosos de 85 a 89 anos				Doses aplicadas em idosos de 80 a 84 anos				Doses aplicadas em idosos de 75 a 79 anos				Doses aplicadas em idosos de 70 a 74 anos				Doses aplicadas em idosos de 65 a 69 anos				Doses aplicadas em idosos de 60 a 64 anos			
	D1	%*	D2	%*	D1	%*	D2	%*	D1	%*	D2	%*	D1	%*	D2	%*	D1	%*	D2	%*	D1	%*	D2	%*	D1	%*	D2	%*
UDVE CONCÓRDIA																												
Alto Bela Vista	12	109,09	11	100,00	18	78,26	4	17,39	39	86,67	4	8,89	68	107,94	56	88,89	122	119,61	107	104,90	113	88,28	53	41,41	9	6,92	0	0,00
Arabutã	16	88,89	14	77,78	36	73,47	2	4,08	77	90,59	48	56,47	134	88,16	127	83,55	205	84,71	9	3,72	245	102,08	0	0,00	89	35,60	0	0,00
Concórdia	226	60,59	207	55,50	504	124,14	54	13,30	954	138,26	667	96,67	1662	95,52	1594	91,61	2300	90,98	493	19,50	2386	69,32	0	0,00	0	0,00	0	0,00
Ipira	22	73,33	21	70,00	59	81,94	4	5,56	81	81,00	17	17,00	140	105,26	123	92,48	189	90,00	181	86,19	259	100,78	83	32,30	42	12,54	0	0,00
Ipumirim	20	44,44	16	35,56	65	92,86	7	10,00	102	78,46	42	32,31	180	94,24	179	93,72	253	90,04	245	87,19	338	91,35	45	12,16	19	4,57	0	0,00
Irani	22	46,81	23	48,94	52	83,87	3	4,84	94	89,52	57	54,29	176	101,73	161	93,06	258	87,16	88	29,73	347	82,62	12	2,86	71	14,58	0	0,00
Itá	24	80,00	22	73,33	55	64,71	4	4,71	109	132,93	59	71,95	150	97,40	134	87,01	272	109,24	204	81,93	308	90,59	80	23,53	0	0,00	0	0,00
Lindóia do Sul	18	90,00	10	50,00	58	82,86	9	12,86	58	72,50	23	28,75	108	78,83	95	69,34	188	78,66	77	32,22	244	92,08	3	1,13	93	32,52	4	1,40
Peritiba	20	58,82	19	55,88	54	122,73	0	0,00	45	69,23	20	30,77	101	103,06	97	98,98	126	86,90	121	83,45	192	106,08	123	67,96	159	67,95	0	0,00
Piratuba	26	72,22	26	72,22	42	84,00	1	2,00	93	86,92	40	37,38	143	101,42	105	74,47	210	110,53	0	0,00	266	103,50	0	0,00	5	1,93	0	0,00
Presidente Castello Branco	5	100,00	5	100,00	18	90,00	0	0,00	36	100,00	12	33,33	52	110,64	52	110,64	78	123,81	74	117,46	95	93,14	18	17,65	47	38,84	0	0,00
Seara	63	66,32	57	60,00	141	165,88	40	47,06	198	152,31	143	110,00	340	92,64	132	35,97	500	89,45	10	1,79	390	49,74	2	0,26	300	30,36	0	0,00
Xavantina	20	90,91	20	90,91	45	128,57	1	2,86	61	81,33	43	57,33	92	96,84	89	93,68	163	104,49	136	87,18	261	106,97	20	8,20	46	16,73	0	0,00
TOTAL UDVE CONCÓRDIA	494	64,49	451	58,88	1147	107,10	129	12,04	1947	112,54	1175	67,92	3346	95,85	2944	84,33	4864	92,47	1745	33,17	5444	77,44	439	6,24	880	10,60	4	0,05

UDVE CRICIÚMA																												
Balneário Rincão	27	79,41	23	67,65	76	71,70	25	23,58	185	102,78	49	27,22	370	129,82	282	98,95	613	128,78	171	35,92	340	58,62	0	0,00	0	0,00	0	0,00
Cocal do Sul	38	76,00	37	74,00	70	93,33	0	0,00	151	93,79	68	42,24	282	98,95	266	93,33	489	104,49	256	54,70	722	93,52	0	0,00	172	16,91	0	0,00
Criciúma	473	83,87	446	79,08	977	90,13	734	67,71	1866	87,20	1327	62,01	3065	91,82	2931	87,81	5184	92,36	4402	78,43	7244	86,39	578	6,89	1962	16,85	0	0,00
Forquilha	24	66,67	24	66,67	92	77,97	2	1,69	173	73,31	25	10,59	269	84,06	101	31,56	417	81,60	8	1,57	554	70,93	0	0,00	0	0,00	0	0,00
Içara	112	113,13	103	104,04	229	73,16	12	3,83	407	82,89	32	6,52	816	110,57	588	79,67	1210	94,46	622	48,56	1872	93,09	30	1,49	354	12,89	0	0,00
Lauro Muller	26	74,29	24	68,57	82	79,61	3	2,91	253	115,00	30	13,64	287	98,63	261	89,69	421	100,72	138	33,01	464	82,12	0	0,00	0	0,00	0	0,00
Morro da Fumaça	37	39,78	36	38,71	65	75,58	57	66,28	145	77,96	59	31,72	239	94,09	223	87,80	433	107,71	394	98,01	581	95,72	0	0,00	265	29,81	0	0,00
Nova Veneza	42	68,85	39	63,93	94	85,45	77	70,00	181	92,82	56	28,72	279	96,54	271	93,77	411	92,99	260	58,82	549	91,96	22	3,69	52	7,01	0	0,00
Orleans	67	62,62	54	50,47	151	98,05	8	5,19	274	66,50	45	10,92	417	102,71	356	87,68	643	99,38	177	27,36	752	85,94	0	0,00	261	23,12	0	0,00
Siderópolis	48	68,57	43	61,43	102	86,44	22	18,64	163	87,17	42	22,46	246	86,32	240	84,21	376	88,68	353	83,25	578	88,38	63	9,63	263	29,82	0	0,00
Treviso	19	86,36	19	86,36	25	104,17	24	100,00	51	92,73	29	52,73	90	102,27	75	85,23	121	107,08	49	43,36	164	95,35	0	0,00	87	39,73	0	0,00
Urussanga	73	86,90	73	86,90	172	86,43	4	2,01	367	96,58	176	46,32	485	101,04	402	83,75	707	94,39	284	37,92	846	82,94	34	3,33	257	18,20	0	0,00
TOTAL UDVE CRICIÚMA	986	78,57	921	73,39	2135	85,74	968	38,88	4216	87,05	1938	40,02	6845	96,97	5996	84,94	11025	95,50	7114	61,63	14666	86,17	727	4,27	3673	15,78	0	0,00

UDVE GRANDE FLORIANÓPOLIS																												
Águas Mornas	20	80,00	15	60,00	43	86,00	8	16,00	68	68,00	5	5,00	163	93,14	118	67,43	197	88,34	81	36,32	275	92,28	8	2,68	147	40,61	0	0,00
Alfredo Wagner	14	93,33	14	93,33	52	91,23	0	0,00	107	79,26	39	28,89	177	102,31	80	46,24	325	97,60	0	0,00	306	79,69	0	0,00	6	1,17	0	0,00
Angelina	32	96,97	31	93,94	52	100,00	52	100,00	100	100,00	3	3,00	143	105,93	10	7,41	196	107,69	83	45,60	247	119,32	0	0,00	155	52,19	0	0,00
Anitápolis	16	80,00	14	70,00	33	117,86	5	17,86	44	84,62	17	32,69	93	116,25	78	97,50	124	122,77	56	55,45	67	41,36	1	0,62	0	0,00	0	0,00
Antônio Carlos	35	77,78	34	75,56	86	93,48	1	1,09	142	92,81	66	43,14	202	119,53	188	111,24	292	114,96	51	20,08	215	69,13	0	0,00	0	0,00	0	0,00
Biguaçu	155	101,31	140	91,50	313	94,28	210	63,25	553	115,45	93	19,42	892	91,02	783	79,90	1451	87,52	953	57,48	2195	86,28	2	0,08	0	0,00	0	0,00
Canelinha	31	51,67	27	45,00	48	48,00	46	46,00	95	95,00	23	23,00	282	146,88	115	59,90	268	96,40	11	3,96	329	80,24	2	0,49	41	8,56	0	0,00
Florianópolis	2139	117,27	2072	113,60	3507	106,56	3341	101,52	6115	93,83	5848	89,73	9475	95,78	8934	90,32	15331	93,54	13892	84,76	19847	88,88	3583	16,05	1263	4,65	706	2,60
Garopaba	84	40,00	80	38,10	172	67,19	21	8,20	332	136,07	63	25,82	520	117,65	427	96,61	812	125,12	63	9,71	1175	127,16	0	0,00	15	1,20	0	0,00
Governador Celso Ramos	42	75,00	38	67,86	88	57,52	5	3,27	163	85,79	48	25,26	269	87,91	72	23,53	497	120,63	3	0,73	550	77,90	0	0,00	0	0,00	0	0,00
Leoberto Leal	15	150,00	12	120,00	17	34,00	0	0,00	53	66,25	0	0,00	68	109,68	68	109,68	99	119,28	68	81,93	134	104,69	48	37,50	30	17,34	0	0,00
Major Gercino	18	138,46	16	123,08	30	83,33	4	11,11	47	102,17	15	32,61	58	86,57	58	86,57	145	115,08	34	26,98	116	87,22	2	1,50	0	0,00	0	0,00

MUNICÍPIO	Doses aplicadas em idosos acima de 90 anos				Doses aplicadas em idosos de 85 a 89 anos				Doses aplicadas em idosos de 80 a 84 anos				Doses aplicadas em idosos de 75 a 79 anos				Doses aplicadas em idosos de 70 a 74 anos				Doses aplicadas em idosos de 65 a 69 anos				Doses aplicadas em idosos de 60 a 64 anos			
	D1	%*	D2	%*	D1	%*	D2	%*	D1	%*	D2	%*	D1	%*	D2	%*	D1	%*	D2	%*	D1	%*	D2	%*	D1	%*	D2	%*
Nova Trento	57	64,04	51	57,30	127	83,55	4	2,63	179	136,64	74	56,49	231	86,19	25	9,33	399	92,36	9	2,08	448	77,91	2	0,35	13	1,79	1	0,14
Palhoça	325	67,43	83	17,22	702	69,23	283	27,91	2002	50,14	304	7,61	2064	96,54	659	30,82	4416	118,36	2142	57,41	6474	111,24	64	1,10	1491	19,53	0	0,00
Paulo Lopes	20	40,00	16	32,00	52	74,29	31	44,29	88	55,00	2	1,25	160	107,38	139	93,29	260	103,17	228	90,48	247	78,91	17	5,43	15	3,93	0	0,00
Rancho Queimado	15	60,00	11	44,00	23	30,67	0	0,00	0	0,00	0	0,00	102	192,45	47	88,68	154	149,51	139	134,95	162	140,87	0	0,00	20	12,66	0	0,00
Santo Amaro da Imperatriz	86	84,31	86	84,31	162	63,04	152	59,14	246	80,66	242	79,34	396	96,82	374	91,44	683	106,06	117	18,17	715	81,53	1	0,11	3	0,26	2	0,18
São Bonifácio	15	88,24	14	82,35	32	84,21	1	2,63	63	90,00	36	51,43	89	90,82	85	86,73	134	124,07	96	88,89	127	75,60	0	0,00	0	0,00	0	0,00
São João Batista	68	53,54	66	51,97	142	91,61	117	75,48	239	72,64	203	61,70	387	110,26	335	95,44	567	107,39	219	41,48	738	97,49	25	3,30	140	12,67	1	0,09
São José	638	115,16	620	111,91	1220	118,22	1114	107,95	2413	126,80	964	50,66	3779	93,91	3139	78,01	6687	96,69	3939	56,95	8613	86,30	368	3,69	3209	25,63	0	0,00
São Pedro de Alcântara	21	84,00	21	84,00	59	92,19	0	0,00	81	81,00	7	7,00	108	96,43	17	15,18	151	95,57	0	0,00	183	103,98	0	0,00	0	0,00	0	0,00
Tijucas	93	78,81	92	77,97	240	109,09	206	93,64	295	75,84	293	75,32	505	87,37	383	66,26	874	99,54	290	33,03	1387	102,82	19	1,41	161	9,29	0	0,00
TOTAL UDVE GRANDE FLORIANÓPOLIS	3939	97,19	3553	87,66	7200	95,06	5601	73,95	13425	85,62	8345	53,22	20163	96,69	16134	77,37	34062	98,91	22474	65,26	44550	91,54	4142	8,51	6709	11,03	710	1,17
UDVE ITAJAÍ																												
Balneário Camboriú	599	60,69	527	53,39	925	69,55	799	60,08	1862	104,02	1825	101,96	2765	94,05	2675	90,99	4525	96,65	4254	90,86	5840	89,21	2760	42,16	69	0,87	0	0,00
Balneário Piçarras	69	93,24	69	93,24	175	107,36	161	98,77	257	88,62	193	66,55	489	128,68	298	78,42	678	113,57	329	55,11	598	66,74	43	4,80	0	0,00	0	0,00
Bombinhas	30	100,00	30	100,00	100	80,00	100	80,00	176	70,40	140	56,00	411	143,21	400	139,37	696	155,01	413	91,98	435	59,51	0	0,00	0	0,00	0	0,00
Camboriú	90	88,24	56	54,90	148	41,93	118	33,43	391	60,34	339	52,31	771	108,44	694	97,61	1277	106,95	1099	92,04	2027	102,37	164	8,28	177	6,16	0	0,00
Ilhota	40	58,82	38	55,88	60	56,07	54	50,47	115	59,28	106	54,64	176	84,62	129	62,02	541	184,01	20	6,80	415	90,02	0	0,00	89	14,47	0	0,00
Itajaí	382	90,31	361	85,34	852	103,40	787	95,51	2797	160,75	2484	142,76	2387	85,07	1968	70,14	3991	84,22	76	1,60	3835	55,40	5	0,07	62	0,66	0	0,00
Itapema	116	114,85	111	109,90	256	174,15	234	159,18	562	56,54	515	51,81	1055	100,38	914	86,96	1758	105,59	1137	68,29	2309	89,81	21	0,82	1058	30,61	5	0,14
Luiz Alves	36	81,82	35	79,55	51	96,23	47	88,68	108	92,31	105	89,74	157	93,45	150	89,29	241	106,17	120	52,86	170	43,93	0	0,00	1	0,18	0	0,00
Navegantes	90	54,22	10	6,02	290	105,84	200	72,99	290	49,83	200	34,36	530	48,62	550	50,46	1100	63,04	900	51,58	900	35,80	0	0,00	0	0,00	0	0,00
Penha	66	66,00	62	62,00	209	76,56	213	78,02	345	86,68	327	82,16	534	81,90	538	82,52	972	104,29	512	54,94	790	56,67	0	0,00	0	0,00	0	0,00
Porto Belo	49	47,12	42	40,38	93	62,42	48	32,21	165	57,49	62	21,60	432	134,16	263	81,68	611	113,99	257	47,95	480	57,97	0	0,00	0	0,00	0	0,00
TOTAL UDVE ITAJAÍ	1567	71,26	1341	60,98	3159	83,18	2761	72,70	7068	96,95	6296	86,36	9707	91,45	8579	80,82	16390	96,07	9117	53,44	17799	70,54	2993	11,86	1456	4,38	5	0,02
UDVE JARAGUÁ DO SUL																												
Corupá	41	77,36	37	69,81	100	84,75	2	1,69	178	88,56	109	54,23	288	99,31	239	82,41	419	102,20	382	93,17	550	98,39	21	3,76	139	19,44	0	0,00
Guaramirim	66	91,67	47	65,28	192	75,59	111	43,70	220	59,30	139	37,47	547	118,66	0	0,00	289	41,64	0	0,00	435	40,28	0	0,00	6	0,38	0	0,00
Jaraguá do Sul	317	137,83	278	120,87	482	74,15	203	31,23	1341	129,07	632	60,83	2105	100,91	1836	88,02	3406	99,45	1280	37,37	4827	92,88	73	1,40	1036	14,13	73	1,00
Massaranduba	62	87,32	58	81,69	122	91,73	19	14,29	200	90,50	81	36,65	343	92,45	323	87,06	516	98,66	434	82,98	632	90,29	245	35,00	258	32,01	0	0,00
Schroeder	36	67,92	33	62,26	52	96,30	14	25,93	153	116,79	70	53,44	206	89,96	180	78,60	355	89,20	152	38,19	440	80,44	2	0,37	158	20,47	0	0,00
TOTAL UDVE JARAGUÁ DO SUL	522	108,98	453	94,57	948	78,41	349	28,87	2092	106,57	1031	52,52	3489	101,51	2578	75,01	4985	91,47	2248	41,25	6884	85,17	341	4,22	1597	14,28	73	0,65
UDVE JOAÇABA																												
Abdon Batista	4	28,57	3	21,43	13	100,00	0	0,00	34	100,00	13	38,24	84	115,07	81	110,96	107	104,90	97	95,10	140	97,90	1	0,70	6	3,73	0	0,00
Água Doce	33	132,00	28	112,00	59	80,82	3	4,11	92	32,86	0	0,00	181	101,12	134	74,86	213	96,82	190	86,36	276	98,57	82	29,29	115	32,86	0	0,00
Brunópolis	10	50,00	10	50,00	21	123,53	14	82,35	40	68,97	0	0,00	64	103,23	61	98,39	101	116,09	92	105,75	139	115,83	23	19,17	44	34,38	0	0,00
Campos Novos	85	30,36	80	28,57	193	75,69	100	39,22	392	84,12	18	3,86	598	87,05	309	44,98	892	92,53	34	3,53	1227	91,57	0	0,00	0	0,00	0	0,00
Capinzal	61	58,10	58	55,24	123	76,88	39	24,38	245	148,48	112	67,88	375	83,33	306	68,00	542	80,42	87	12,91	658	77,05	0	0,00	4	0,38	0	0,00
Catanduvas	17	47,22	16	44,44	61	92,42	1	1,52	121	95,28	70	55,12	177	88,50	174	87,00	280	86,15	266	81,85	366	90,82	0	0,00	5	1,01	0	0,00
Celso Ramos	8	36,36	8	36,36	22	110,00	11	55,00	39	100,00	24	61,54	71	100,00	70	98,59	102	117,24	86	98,85	101	78,91	0	0,00	0	0,00	0	0,00
Eraldo Velho	27	39,71	27	39,71	51	85,00	50	83,33	88	73,33	22	18,33	139	96,53	135	93,75	194	102,65	141	74,60	186	73,81	0	0,00	0	0,00	0	0,00
Herval D'oeste	75	56,82	72	54,55	132	65,02	29	14,29	317	75,48	43	10,24	460	102,91	421	94,18	622	94,39	496	75,27	817	87,10	1	0,11	10	0,83	0	0,00
Ibicaré	18	94,74	18	94,74	42	93,33	1	2,22	70	92,11	34	44,74	102	100,99	100	99,01	153	105,52	130	89,66	188	94,47	1	0,50	18	8,26	0	0,00

MUNICÍPIO	Doses aplicadas em idosos acima de 90 anos				Doses aplicadas em idosos de 85 a 89 anos				Doses aplicadas em idosos de 80 a 84 anos				Doses aplicadas em idosos de 75 a 79 anos				Doses aplicadas em idosos de 70 a 74 anos				Doses aplicadas em idosos de 65 a 69 anos				Doses aplicadas em idosos de 60 a 64 anos			
	D1	%*	D2	%*	D1	%*	D2	%*	D1	%*	D2	%*	D1	%*	D2	%*	D1	%*	D2	%*	D1	%*	D2	%*	D1	%*	D2	%*
Jaborá	11	78,57	9	64,29	30	100,00	6	20,00	89	123,61	67	93,06	127	108,55	126	107,69	201	113,56	55	31,07	59	33,71	0	0,00	0	0,00	0	0,00
Joaçaba	112	40,73	119	43,27	175	88,38	94	47,47	456	96,41	164	34,67	688	113,72	615	101,65	834	89,48	662	71,03	1253	102,20	5	0,41	50	3,16	0	0,00
Lacerdópolis	10	100,00	10	100,00	21	84,00	0	0,00	66	98,51	28	41,79	71	101,43	67	95,71	102	88,70	93	80,87	130	95,59	37	27,21	32	26,67	0	0,00
Luzerna	32	23,53	32	23,53	59	96,72	58	95,08	119	93,70	73	57,48	184	94,85	160	82,47	270	99,26	244	89,71	291	88,99	0	0,00	134	37,64	1	0,28
Monte Carlo	24	50,00	17	35,42	29	32,22	2	2,22	49	61,25	5	6,25	127	78,40	117	72,22	203	81,85	177	71,37	285	89,62	121	38,05	178	39,38	0	0,00
Ouro	38	76,00	37	74,00	78	130,00	19	31,67	112	124,44	88	97,78	149	84,66	139	78,98	295	110,49	232	86,89	250	69,25	0	0,00	0	0,00	0	0,00
Tangará	30	75,00	29	72,50	79	94,05	18	21,43	124	89,21	72	51,80	201	96,17	176	84,21	252	82,89	196	64,47	367	107,00	0	0,00	156	36,11	0	0,00
Treze Tílias	20	133,33	18	120,00	39	134,48	8	27,59	79	121,54	50	76,92	104	83,20	77	61,60	217	106,37	137	67,16	194	73,76	0	0,00	0	0,00	0	0,00
Vargem	6	60,00	5	50,00	13	108,33	1	8,33	21	105,00	14	70,00	63	108,62	61	105,17	89	105,95	77	91,67	97	104,30	0	0,00	36	26,28	0	0,00
Vargem Bonita	8	72,73	8	72,73	24	92,31	2	7,69	72	109,09	42	63,64	100	131,58	90	118,42	136	124,77	85	77,98	155	104,03	0	0,00	31	13,48	0	0,00
Zortéa	14	140,00	11	110,00	16	114,29	0	0,00	43	95,56	20	44,44	79	103,95	48	63,16	108	98,18	60	54,55	158	104,64	0	0,00	48	28,24	0	0,00
TOTAL UDVE JOAÇABA	643	47,99	615	45,90	1280	83,06	456	29,59	2668	88,08	959	31,66	4144	96,78	3467	80,97	5913	94,25	3637	57,97	7337	89,49	271	3,31	867	8,43	1	0,01
UDVE JOINVILLE																												
Araquari	44	52,38	31	36,90	87	73,73	17	14,41	209	75,72	104	37,68	280	89,17	212	67,52	554	103,17	415	77,28	602	70,91	17	2,00	30	2,35	0	0,00
Balneário Barra do Sul	28	28,00	28	28,00	83	49,70	9	5,39	193	69,42	42	15,11	391	93,76	243	58,27	705	114,26	622	100,81	632	79,10	11	1,38	0	0,00	0	0,00
Barra Velha	129	52,23	70	28,34	161	37,53	19	4,43	394	80,41	58	11,84	640	110,73	505	87,37	1023	125,37	522	63,97	1066	88,54	6	0,50	38	2,28	0	0,00
Garua	30	96,77	29	93,55	57	79,17	12	16,67	131	94,24	120	86,33	221	85,33	201	77,61	309	80,47	277	72,14	527	91,02	20	3,45	33	4,27	0	0,00
Itapoá	47	68,12	40	57,97	103	60,59	3	1,76	252	78,75	57	17,81	516	95,38	437	80,78	998	111,76	88	9,85	1298	105,53	0	0,00	0	0,00	0	0,00
Joinville	1179	176,76	1033	154,87	2403	105,81	399	17,57	4773	120,77	2374	60,07	7273	86,34	4309	51,15	12442	86,84	90	0,63	17280	79,93	10	0,05	3286	11,93	1	0,00
São Francisco do Sul	136	283,33	139	289,58	200	13,33	19	1,27	403	53,73	36	4,80	614	63,76	136	14,12	1437	93,62	791	51,53	2161	99,22	106	4,87	256	9,08	2	0,07
São João do Itaperiú	15	150,00	15	150,00	30	66,67	2	4,44	43	76,79	2	3,57	73	123,73	68	115,25	104	99,05	98	93,33	162	114,89	21	14,89	50	29,76	0	0,00
TOTAL UDVE JOINVILLE	1608	128,03	1385	110,27	3124	65,47	480	10,06	6398	102,19	2793	44,61	10008	86,61	6111	52,89	17572	91,45	2903	15,11	23728	82,97	191	0,67	3693	10,07	3	0,01
UDVE LAGES																												
Anita Garibaldi	25	96,15	24	92,31	68	75,56	2	2,22	107	83,59	25	19,53	207	114,36	196	108,29	295	116,14	262	103,15	364	112,35	79	24,38	49	11,89	0	0,00
Bocaina do Sul	14	100,00	13	92,86	20	90,91	20	90,91	37	84,09	2	4,55	70	102,94	34	50,00	127	114,41	36	32,43	152	93,83	1	0,62	72	37,11	0	0,00
Bom Jardim da Serra	6	66,67	5	55,56	21	55,26	2	5,26	55	80,88	11	16,18	79	73,15	75	69,44	125	108,70	87	75,65	175	99,43	0	0,00	44	21,57	0	0,00
Bom Retiro	220	1100,00	22	110,00	67	131,37	67	131,37	127	144,32	125	142,05	160	90,40	149	84,18	214	83,27	174	67,70	342	99,71	0	0,00	51	10,85	0	0,00
Campo Belo do Sul	22	100,00	22	100,00	56	90,32	8	12,90	92	84,40	37	33,94	165	119,57	142	102,90	232	109,95	156	73,93	236	85,51	34	12,32	0	0,00	0	0,00
Capão Alto	8	114,29	8	114,29	19	73,08	1	3,85	43	87,76	8	16,33	60	100,00	57	95,00	99	120,73	54	65,85	104	101,96	1	0,98	5	3,27	0	0,00
Cerro Negro	0	0,00	10	66,67	28	62,22	5	11,11	57	95,00	12	20,00	102	132,47	90	116,88	123	123,00	90	90,00	158	109,72	25	17,36	0	0,00	0	0,00
Correia Pinto	27	270,00	26	260,00	56	56,00	0	0,00	159	83,68	49	25,79	233	100,00	155	66,52	465	117,13	320	80,60	459	96,43	0	0,00	93	15,12	0	0,00
Lages	512	65,14	442	56,23	925	82,89	859	76,97	1913	88,28	400	18,46	2987	92,08	2614	80,58	4488	92,46	3813	78,55	5828	92,83	79	1,26	909	11,43	13	0,16
Otacílio Costa	26	520,00	25	500,00	107	53,50	10	5,00	204	90,67	22	9,78	186	60,39	153	49,68	531	104,53	430	84,65	505	74,37	345	50,81	346	42,66	1	0,12
Painel	7	100,00	5	71,43	20	74,07	1	3,70	34	72,34	4	8,51	72	120,00	56	93,33	153	193,67	89	112,66	127	111,40	25	21,93	0	0,00	0	0,00
Palmeira	12	80,00	11	73,33	22	55,00	4	10,00	38	55,88	0	0,00	50	86,21	15	25,86	90	80,36	31	27,68	118	96,72	2	1,64	63	45,99	0	0,00
Ponte Alta	11	100,00	10	90,91	33	117,86	3	10,71	58	89,23	26	40,00	66	63,46	20	19,23	124	94,66	42	32,06	38	19,19	0	0,00	0	0,00	0	0,00
Rio Rufino	10	90,91	10	90,91	13	100,00	13	100,00	27	90,00	26	86,67	45	86,54	43	82,69	83	116,90	74	104,23	107	92,24	4	3,45	0	0,00	1	0,84
São Joaquim	65	57,02	57	50,00	111	69,38	25	15,63	315	131,25	40	16,67	452	85,28	420	79,25	688	94,90	423	59,72	907	86,79	0	0,00	0	0,00	0	0,00
São José do Cerrito	34	113,33	34	113,33	86	87,76	73	74,49	103	68,67	86	57,33	227	115,23	170	86,29	315	103,96	220	72,61	345	86,03	0	0,00	0	0,00	0	0,00
Urubici	33	82,50	28	70,00	47	49,47	6	6,32	175	114,38	84	54,90	229	109,57	178	85,17	307	92,19	93	27,93	441	102,32	5	1,16	0	0,00	0	0,00
Urupema	10	58,82	10	58,82	16	88,89	3	16,67	35	68,63	17	33,33	72	92,31	72	92,31	106	102,91	103	100,00	131	112,93	35	30,17	34	24,82	0	0,00
TOTAL UDVE LAGES	1042	89,91	762	65,75	1715	76,94	1102	49,44	3579	91,02	974	24,77	5462	92,86	4639	78,87	8565	97,93	6507	74,40	10537	91,60	635	5,52	1666	11,48	15	0,10

MUNICÍPIO	Doses aplicadas em idosos acima de 90 anos				Doses aplicadas em idosos de 85 a 89 anos				Doses aplicadas em idosos de 80 a 84 anos				Doses aplicadas em idosos de 75 a 79 anos				Doses aplicadas em idosos de 70 a 74 anos				Doses aplicadas em idosos de 65 a 69 anos				Doses aplicadas em idosos de 60 a 64 anos						
	D1	%*	D2	%*	D1	%*	D2	%*	D1	%*	D2	%*	D1	%*	D2	%*	D1	%*	D2	%*	D1	%*	D2	%*	D1	%*	D2	%*	D1	%*	D2
UDVE MAFRA																															
Bela Vista do Toldo	11	137,50	10	125,00	23	65,71	0	0,00	57	139,02	13	31,71	74	83,15	40	44,94	145	105,84	9	6,57	188	94,00	0	0,00	0	0,00	0	0,00	0	0,00	
Campo Alegre	28	100,00	27	96,43	61	64,21	1	1,05	147	113,95	46	35,66	225	89,64	209	83,27	360	95,24	279	73,81	334	66,80	10	2,00	0	0,00	0	0,00	0	0,00	
Canoinhas	97	48,50	86	43,00	262	61,94	10	2,36	579	186,77	288	92,90	865	90,48	782	81,80	1420	99,58	969	67,95	1052	53,16	1	0,05	0	0,00	0	0,00	0	0,00	
Irineópolis	27	90,00	27	90,00	63	91,30	3	4,35	89	89,00	31	31,00	193	100,52	185	96,35	266	92,68	232	80,84	192	58,54	0	0,00	0	0,00	0	0,00	0	0,00	
Itaiópolis	43	65,15	40	60,61	135	65,85	4	1,95	196	93,33	75	35,71	355	95,95	345	93,24	492	96,85	372	73,23	579	81,55	20	2,82	0	0,00	0	0,00	0	0,00	
Mafra	157	99,37	143	90,51	279	87,19	20	6,25	589	94,09	285	45,53	947	95,27	870	87,53	1494	100,00	1031	69,01	1682	78,12	44	2,04	0	0,00	0	0,00	0	0,00	
Major Vieira	16	45,71	16	45,71	43	93,48	5	10,87	85	68,55	14	11,29	137	97,86	114	81,43	203	114,04	118	66,29	280	100,00	0	0,00	0	0,00	0	0,00	0	0,00	
Monte Castelo	20	62,50	18	56,25	44	72,13	3	4,92	71	80,68	28	31,82	138	94,52	130	89,04	132	69,84	112	59,26	271	98,91	0	0,00	0	0,00	0	0,00	0	0,00	
Papandua	44	58,67	44	58,67	60	82,19	5	6,85	100	50,51	84	42,42	217	70,45	200	64,94	268	61,75	74	17,05	361	52,86	0	0,00	0	0,00	0	0,00	0	0,00	
Porto União	131	89,73	112	76,71	265	93,97	14	4,96	477	105,07	244	53,74	727	102,83	569	80,48	1019	98,45	591	57,10	1065	77,45	0	0,00	0	0,00	0	0,00	0	0,00	
Rio Negrinho	58	103,57	53	94,64	158	146,30	42	38,89	388	142,12	196	71,79	584	92,11	354	55,84	845	91,25	150	16,20	516	37,18	15	1,08	32	1,69	0	0,00	0	0,00	
São Bento do Sul	164	68,33	159	66,25	356	101,42	52	14,81	646	128,17	350	69,44	1134	90,87	1060	84,94	1737	91,95	1454	76,97	2422	82,38	108	3,67	126	3,20	0	0,00	0	0,00	
Três Barras	31	91,18	26	76,47	62	77,50	3	3,75	153	102,68	111	74,50	290	96,03	245	81,13	417	95,21	411	93,84	599	99,83	159	26,50	0	0,00	0	0,00	0	0,00	
TOTAL UDVE MAFRA	827	74,64	761	68,68	1811	84,31	162	7,54	3577	111,57	1765	55,05	5886	92,88	5103	80,53	8798	94,41	5802	62,26	9541	71,15	357	2,66	158	0,88	0	0,00			
UDVE RIO DO SUL																															
Agrorândia	26	108,33	24	100,00	49	61,25	1	1,25	113	84,33	35	26,12	195	88,24	179	81,00	282	97,24	203	70,00	326	90,56	10	2,78	0	0,00	0	0,00	0	0,00	
Agronômica	9	75,00	8	66,67	24	82,76	0	0,00	54	80,60	29	43,28	103	100,98	94	92,16	158	97,53	153	94,44	218	104,31	12	5,74	0	0,00	0	0,00	0	0,00	
Atalanta	8	88,89	7	77,78	11	64,71	0	0,00	48	90,57	20	37,74	73	105,80	63	91,30	119	109,17	101	92,66	146	99,32	31	21,09	0	0,00	0	0,00	0	0,00	
Aurora	18	94,74	18	94,74	29	90,63	0	0,00	75	90,36	22	26,51	130	107,44	120	99,17	180	110,43	175	107,36	270	121,08	11	4,93	0	0,00	0	0,00	0	0,00	
Braço do Trombudo	7	43,75	7	43,75	22	70,97	2	6,45	44	83,02	17	32,08	73	92,41	72	91,14	128	105,79	112	92,56	105	65,63	0	0,00	0	0,00	0	0,00	0	0,00	
Chapadão do Lageado	8	133,33	7	116,67	14	93,33	1	6,67	31	106,90	19	65,52	56	140,00	52	130,00	72	122,03	57	96,61	104	109,47	0	0,00	2	1,41	0	0,00	0	0,00	
Dona Emma	7	87,50	6	75,00	27	87,10	2	6,45	46	112,20	26	63,41	80	88,89	78	86,67	127	105,83	108	90,00	144	82,29	0	0,00	39	21,67	0	0,00	0	0,00	
Ibirama	31	46,27	27	40,30	101	86,32	42	35,90	249	84,41	57	19,32	313	86,46	299	82,60	475	100,64	443	93,86	589	83,66	2	0,28	0	0,00	0	0,00	0	0,00	
Imbuia	10	200,00	10	200,00	29	64,44	0	0,00	62	101,64	12	19,67	98	100,00	98	100,00	169	108,33	156	100,00	255	107,59	0	0,00	0	0,00	0	0,00	0	0,00	
Ituporanga	41	66,13	41	66,13	115	77,18	40	26,85	251	104,58	93	38,75	400	100,25	386	96,74	654	99,70	308	46,95	603	69,15	0	0,00	0	0,00	0	0,00	0	0,00	
José Boiteux	10	83,33	10	83,33	29	103,57	25	89,29	57	123,91	41	89,13	121	113,08	87	81,31	113	82,48	110	80,29	152	83,98	127	70,17	0	0,00	0	0,00	0	0,00	
Laurentino	24	100,00	24	100,00	40	160,00	4	16,00	76	138,18	59	107,27	127	111,40	118	103,51	202	115,43	153	87,43	264	94,29	0	0,00	0	0,00	0	0,00	0	0,00	
Lontras	20	111,11	18	100,00	65	68,42	5	5,26	109	60,56	20	11,11	190	93,60	187	92,12	271	93,13	231	79,38	321	77,35	4	0,96	0	0,00	0	0,00	0	0,00	
Mirim Doce	4	133,33	4	133,33	14	66,67	0	0,00	40	74,07	24	44,44	65	106,56	51	83,61	111	106,73	91	87,50	112	104,67	31	28,97	52	43,33	0	0,00	0	0,00	
Petrolândia	18	112,50	18	112,50	45	76,27	1	1,69	107	100,94	37	34,91	147	103,52	134	94,37	236	124,87	119	62,96	294	104,63	3	1,07	3	0,85	0	0,00	0	0,00	
Pouso Redondo	26	92,86	32	114,29	100	125,00	68	85,00	165	113,79	148	102,07	284	84,27	219	64,99	419	93,32	253	56,35	500	86,96	12	2,09	0	0,00	0	0,00	0	0,00	
Presidente Getúlio	38	76,00	37	74,00	78	58,21	13	9,70	203	64,65	62	19,75	302	86,29	282	80,57	476	94,07	390	77,08	515	79,84	15	2,33	0	0,00	0	0,00	0	0,00	
Presidente Nereu	11	110,00	9	90,00	24	70,59	12	35,29	37	84,09	7	15,91	45	90,00	27	54,00	94	128,77	76	104,11	98	77,17	0	0,00	34	27,42	0	0,00	0	0,00	
Rio do Campo	10	76,92	9	69,23	32	64,00	4	8,00	62	248,00	23	92,00	133	119,82	130	117,12	198	111,24	11	6,18	190	85,59	0	0,00	0	0,00	0	0,00	0	0,00	
Rio do Oeste	21	91,30	21	91,30	56	98,25	10	17,54	102	100,99	57	56,44	151	79,47	136	71,58	250	79,11	157	49,68	309	87,78	0	0,00	118	28,03	0	0,00	0	0,00	
Rio do Sul	172	107,50	172	107,50	383	89,07	340	79,07	653	130,60	266	53,20	1060	83,73	1060	83,73	1838	95,04	728	37,64	2221	82,90	22	0,82	372	11,37	0	0,00	0	0,00	
Salete	10	100,00	9	90,00	24	60,00	0	0,00	80	100,00	25	31,25	169	101,81	113	68,07	216	84,38	103	40,23	0	0,00	0	0,00	0	0,00	0	0,00	0	0,00	
Santa Terezinha	14	140,00	14	140,00	29	72,50	9	22,50	83	84,69	72	73,47	143	112,60	91	71,65	229	115,08	106	53,27	199	68,86	0	0,00	0	0,00	0	0,00	0	0,00	
Taió	40	88,89	40	88,89	115	86,47	25	18,80	354	142,74	86	34,68	382	95,26	362	90,27	571	96,62	300	50,76	565	73,28	0	0,00	0	0,00	0	0,00	0	0,00	
Trombudo Central	23	95,83	22	91,67	49	113,95	43	100,00	76	131,03	25	43,10	150	89,29	136	80,95	214	89,92	189	79,41	242	74,23	75	23,01	0	0,00	0	0,00	0	0,00	
Vidal Ramos	16	84,21	15	78,95	29	96,67	0	0,00	65	100,00	30	46,15	111	94,07	111	94,07	187	108,09	162	93,64	238	103,03	60	25,97	0	0,00	0	0,00	0	0,00	
Vitor Meireles	18	25,71	17	24,29	27	54,00	27	54,00	58	89,23	24	36,92	97	106,59	90	98,90	167	106,37	158	100,64	189	113,86	5	3,01	0	0,00	2	0,82	0	0,00	
Witmarsum	5	100,00	5	100,00	23	41,82	1	1,82	38	58,46	3	4,62	66	98,51	49	73,13	132	130,69	92	91,09	158	103,95	21	13,82	0	0,00	0	0,00	0	0,00	
TOTAL UDVE RIO DO SUL	645	83,98	631	82,16	1583	81,18	675	34,62	3338	101,00	1339	40,51	5264	93,17	4824	85,38	8288	98,96	5245	62,63	9327	82,39	441	3,							

MUNICÍPIO	Doses aplicadas em idosos acima de 90 anos				Doses aplicadas em idosos de 85 a 89 anos				Doses aplicadas em idosos de 80 a 84 anos				Doses aplicadas em idosos de 75 a 79 anos				Doses aplicadas em idosos de 70 a 74 anos				Doses aplicadas em idosos de 65 a 69 anos				Doses aplicadas em idosos de 60 a 64 anos			
	D1	%*	D2	%*	D1	%*	D2	%*	D1	%*	D2	%*	D1	%*	D2	%*	D1	%*	D2	%*	D1	%*	D2	%*	D1	%*	D2	%*
UDVE SÃO MIGUEL DO OESTE																												
Anchieta	20	71,43	20	71,43	62	96,88	0	0,00	109	90,83	75	62,50	159	111,19	158	110,49	234	120,00	234	120,00	276	100,73	0	0,00	0	0,00	0	0,00
Bandeirante	13	92,86	10	71,43	35	87,50	12	30,00	52	106,12	9	18,37	65	78,31	64	77,11	120	97,56	104	84,55	172	120,28	0	0,00	20	10,05	0	0,00
Barra Bonita	7	100,00	7	100,00	16	94,12	0	0,00	31	83,78	9	24,32	67	111,67	64	106,67	87	124,29	74	105,71	97	111,49	11	12,64	3	2,54	0	0,00
Belmonte	12	100,00	12	100,00	19	90,48	0	0,00	47	90,38	0	0,00	83	97,65	77	90,59	95	105,56	80	88,89	135	103,85	4	3,08	139	90,85	0	0,00
Descanso	42	131,25	30	93,75	90	93,75	6	6,25	139	84,76	60	36,59	261	102,76	251	98,82	360	108,43	142	42,77	477	101,27	3	0,64	240	40,75	0	0,00
Dionísio Cerqueira	41	68,33	37	61,67	80	72,73	14	12,73	162	64,80	28	11,20	270	65,69	150	36,50	406	79,30	55	10,74	593	76,81	1	0,13	769	83,05	0	0,00
Flor Do Sertão	8	100,00	8	100,00	7	77,78	0	0,00	31	86,11	9	25,00	50	87,72	47	82,46	76	97,44	51	65,38	87	101,16	0	0,00	41	43,16	0	0,00
Guaraciaba	63	75,90	63	75,90	97	77,60	13	10,40	197	89,55	5	2,27	200	71,94	138	49,64	301	75,44	298	74,69	115	21,38	1	0,19	0	0,00	0	0,00
Guarujá do Sul	23	67,65	21	61,76	48	71,64	2	2,99	86	81,13	31	29,25	125	100,00	123	98,40	193	96,02	174	86,57	250	97,28	1	0,39	0	0,00	0	0,00
Iporã do Oeste	35	89,74	33	84,62	75	87,21	6	6,98	147	86,98	84	49,70	211	106,03	194	97,49	303	97,12	296	94,87	462	99,57	0	0,00	0	0,00	1	0,18
Itapiranga	33	100,00	31	93,94	90	52,94	65	38,24	104	52,00	78	39,00	306	95,63	288	90,00	468	102,18	272	59,39	557	85,17	0	0,00	0	0,00	0	0,00
Mondai	33	89,19	32	86,49	62	92,54	4	5,97	142	91,61	37	23,87	222	96,94	201	87,77	292	96,69	267	88,41	424	94,01	81	17,96	0	0,00	0	0,00
Palma Sola	12	30,00	12	30,00	33	55,00	0	0,00	91	91,00	17	17,00	148	103,50	146	102,10	196	92,89	195	92,42	290	107,41	4	1,48	15	3,88	0	0,00
Paraíso	8	88,89	8	88,89	33	70,21	8	17,02	79	87,78	45	50,00	102	93,58	97	88,99	152	110,14	63	45,65	212	99,07	0	0,00	0	0,00	0	0,00
Princesa	9	69,23	9	69,23	22	91,67	5	20,83	53	100,00	19	35,85	54	80,60	50	74,63	88	107,32	88	107,32	120	111,11	30	27,78	28	18,30	0	0,00
Riqueza	13	100,00	12	92,31	31	100,00	5	16,13	74	119,35	46	74,19	147	104,26	127	90,07	187	95,90	13	6,67	222	96,10	0	0,00	0	0,00	0	0,00
Romelândia	22	52,38	21	50,00	35	77,78	1	2,22	100	87,72	35	30,70	154	110,79	151	108,63	221	112,76	202	103,06	244	85,92	5	1,76	0	0,00	0	0,00
Santa Helena	14	100,00	13	92,86	27	96,43	0	0,00	34	91,89	16	43,24	58	113,73	56	109,80	116	117,17	72	72,73	107	90,68	0	0,00	0	0,00	0	0,00
São João do Oeste	19	95,00	18	90,00	52	92,86	0	0,00	116	92,06	56	44,44	180	97,30	180	97,30	204	72,34	204	72,34	386	92,12	0	0,00	0	0,00	0	0,00
São José do Cedro	54	101,89	51	96,23	135	97,83	10	7,25	220	96,92	138	60,79	333	92,50	313	86,94	453	95,97	141	29,87	557	84,14	0	0,00	0	0,00	0	0,00
São Miguel do Oeste	129	104,88	123	100,00	297	60,86	0	0,00	353	76,91	0	0,00	633	72,68	300	34,44	1190	91,19	600	45,98	348	19,87	260	14,85	440	18,91	0	0,00
Tunápolis	19	100,00	18	94,74	35	97,22	2	5,56	88	94,62	52	55,91	122	101,67	110	91,67	197	105,35	164	87,70	220	98,21	2	0,89	0	0,00	0	0,00
TOTAL UDVE SÃO MIGUEL DO OESTE	629	85,81	589	80,35	1381	75,67	153	8,38	2455	84,10	849	29,09	3950	89,16	3285	74,15	5939	95,19	3789	60,73	6351	73,78	403	4,68	1695	15,61	1	0,01
UDVE TUBARÃO																												
Armazém	15	115,38	15	115,38	109	77,86	0	0,00	99	98,02	0	0,00	163	97,60	113	67,66	258	105,74	0	0,00	279	84,80	0	0,00	0	0,00	0	0,00
Braço do Norte	55	72,37	49	64,47	139	92,67	15	10,00	286	102,14	137	48,93	480	94,49	455	89,57	734	99,86	547	74,42	985	90,95	0	0,00	0	0,00	0	0,00
Capivari de Baixo	39	30,00	30	23,08	109	37,59	22	7,59	241	81,42	12	4,05	383	90,54	227	53,66	697	101,75	440	64,23	814	81,40	0	0,00	0	0,00	0	0,00
Grão Pará	14	93,33	14	93,33	34	65,38	0	0,00	79	98,75	14	17,50	136	103,03	120	90,91	189	95,45	0	0,00	287	97,95	0	0,00	147	43,49	0	0,00
Gravatá	39	68,42	38	66,67	87	102,35	3	3,53	128	85,91	28	18,79	186	68,89	331	122,59	426	103,90	242	59,02	493	94,08	0	0,00	0	0,00	0	0,00
Imaruí	60	41,96	55	38,46	90	44,12	72	35,29	171	61,51	25	8,99	362	108,06	290	86,57	514	112,23	358	78,17	208	36,94	15	2,66	0	0,00	1	0,14
Imbituba	156	82,54	154	81,48	449	109,25	273	66,42	575	79,97	556	77,33	909	84,64	644	59,96	1280	82,90	0	0,00	1271	61,25	0	0,00	0	0,00	0	0,00
Jaguaruna	87	102,35	64	75,29	118	81,38	21	14,48	248	95,75	144	55,60	304	62,94	405	83,85	916	121,65	295	39,18	1113	102,58	0	0,00	9	0,71	0	0,00
Laguna	148	92,50	146	91,25	282	74,02	20	5,25	634	92,55	251	36,64	1125	97,07	1125	97,07	1649	91,97	1306	72,84	1730	75,41	17	0,74	0	0,00	0	0,00
Pedras Grandes	19	111,76	19	111,76	33	89,19	10	27,03	53	82,81	24	37,50	102	104,08	86	87,76	188	128,77	123	84,25	126	62,69	4	1,99	59	21,22	0	0,00
Pescaria Brava	24	75,00	23	71,88	57	82,61	8	11,59	113	100,00	28	24,78	206	99,52	172	83,09	343	102,39	77	22,99	362	95,26	3	0,79	0	0,00	0	0,00
Rio Fortuna	3	60,00	2	40,00	36	59,02	17	27,87	78	102,63	6	7,89	126	106,78	117	99,15	159	109,66	136	93,79	245	111,36	38	17,27	103	36,01	0	0,00
Sangão	18	75,00	16	66,67	27	69,23	2	5,13	66	83,54	13	16,46	108	78,83	98	71,53	224	106,16	218	103,32	303	89,38	11	3,24	0	0,00	1	0,23
Santa Rosa de Lima	7	87,50	7	87,50	40	210,53	0	0,00	20	47,62	11	26,19	89	171,15	33	63,46	62	79,49	62	79,49	65	69,15	0	0,00	0	0,00	0	0,00
São Ludgero	20	100,00	20	100,00	53	61,63	2	2,33	94	90,38	46	44,23	155	89,60	155	89,60	253	101,20	120	48,00	334	91,01	0	0,00	160	30,83	0	0,00
São Martinho	21	48,84	23	53,49	36	81,82	20	45,45	56	75,68	0	0,00	104	126,83	95	115,85	156	127,87	140	114,75	195	112,72	2	1,16	0	0,00	0	0,00
Treze de Maio	16	94,12	16	94,12	45	88,24	3	5,88	92	95,83	33	34,38	152	100,66	130	86,09	245	105,15	15	6,44	298	99,00	0	0,00	0	0,00	0	0,00
Tubarão	270	49,45	274	50,18	638	72,34	544	61,68	1181	75,08	1243	79,02	2274	104,84	1280	59,01	3195	89,27	968	27,05	4260	88,66	1	0,02	0	0,00	0	0,00
TOTAL UDVE TUBARÃO	1011	63,99	965	61,08	2382	75,72	1032	32,80	4214	83,15	2571	50,73	7364	95,17	5876	75,94	11488	96,38	5047	42,34	13368	82,90	91	0,56	478	2,32	2	0,01

MUNICÍPIO	Doses aplicadas em idosos acima de 90 anos				Doses aplicadas em idosos de 85 a 89 anos				Doses aplicadas em idosos de 80 a 84 anos				Doses aplicadas em idosos de 75 a 79 anos				Doses aplicadas em idosos de 70 a 74 anos				Doses aplicadas em idosos de 65 a 69 anos				Doses aplicadas em idosos de 60 a 64 anos			
	D1	%*	D2	%*	D1	%*	D2	%*	D1	%*	D2	%*	D1	%*	D2	%*	D1	%*	D2	%*	D1	%*	D2	%*	D1	%*	D2	%*
UDVE VIDEIRA																												
Arroio Trinta	7	70,00	7	70,00	21	84,00	1	4,00	64	98,46	15	23,08	103	96,26	102	95,33	170	117,24	148	102,07	160	73,73	25	11,52	0	0,00	0	0,00
Caçador	152	16,72	152	16,72	433	103,10	280	66,67	578	122,98	269	57,23	1134	87,98	795	61,68	1721	90,48	1147	60,30	2103	83,78	14	0,56	0	0,00	0	0,00
Calmon	7	46,67	7	46,67	13	86,67	5	33,33	20	66,67	6	20,00	43	104,88	0	0,00	68	121,43	0	0,00	71	88,75	0	0,00	0	0,00	0	0,00
Curitibanos	146	114,96	122	96,06	273	116,17	182	77,45	549	119,61	107	23,31	717	86,91	648	78,55	1057	92,31	353	30,83	1295	86,16	24	1,60	264	13,85	0	0,00
Fraiburgo	59	143,90	56	136,59	164	83,67	125	63,78	305	137,39	20	9,01	542	89,44	469	77,39	812	87,78	501	54,16	1110	87,06	0	0,00	0	0,00	0	0,00
Frei Rogério	7	175,00	7	175,00	15	75,00	0	0,00	31	53,45	2	3,45	66	150,00	43	97,73	78	113,04	65	94,20	105	120,69	46	52,87	0	0,00	0	0,00
Ibiam	10	100,00	8	80,00	9	90,00	9	90,00	33	106,45	11	35,48	54	122,73	50	113,64	88	115,79	77	101,32	96	96,00	0	0,00	0	0,00	0	0,00
Iomerê	15	42,86	15	42,86	26	74,29	26	74,29	69	79,31	8	9,20	91	89,22	86	84,31	132	109,09	122	100,83	150	102,74	11	7,53	0	0,00	0	0,00
Lebon Régis	23	46,00	22	44,00	42	70,00	27	45,00	97	138,57	21	30,00	166	84,69	99	50,51	260	92,53	203	72,24	340	88,08	24	6,22	0	0,00	0	0,00
Macieira	7	100,00	7	100,00	11	78,57	0	0,00	23	79,31	7	24,14	47	130,56	42	116,67	69	130,19	0	0,00	83	103,75	0	0,00	0	0,00	0	0,00
Matos Costa	5	71,43	5	71,43	9	60,00	0	0,00	35	94,59	5	13,51	56	133,33	57	135,71	78	125,81	68	109,68	100	112,36	0	0,00	0	0,00	0	0,00
Pinheira Preto	10	100,00	10	100,00	21	80,77	2	7,69	58	95,08	12	19,67	66	91,67	66	91,67	94	92,16	94	92,16	123	85,42	46	31,94	0	0,00	0	0,00
Ponte Alta Dd Norte	8	88,89	8	88,89	17	106,25	17	106,25	24	40,00	5	8,33	50	84,75	44	74,58	71	101,43	65	92,86	103	96,26	24	22,43	80	51,95	0	0,00
Rio Das Antas	14	51,85	14	51,85	47	77,05	22	36,07	85	104,94	8	9,88	108	75,52	108	75,52	206	105,64	71	36,41	201	74,72	1	0,37	0	0,00	0	0,00
Salto Veloso	12	92,31	11	84,62	40	100,00	11	27,50	52	91,23	47	82,46	102	92,73	65	59,09	138	85,71	51	31,68	168	91,80	3	1,64	50	21,10	0	0,00
Santa Cecília	32	76,19	31	73,81	44	81,48	41	75,93	114	132,56	25	29,07	218	84,50	203	78,68	338	96,30	285	81,20	390	79,43	63	12,83	0	0,00	0	0,00
São Cristovão do Sul	2	66,67	2	66,67	14	93,33	14	93,33	26	81,25	11	34,38	78	90,70	60	69,77	134	116,52	101	87,83	162	101,25	105	65,63	0	0,00	0	0,00
Timbó Grande	15	150,00	13	130,00	26	113,04	14	60,87	33	110,00	15	50,00	64	91,43	15	21,43	111	85,38	19	14,62	175	95,63	0	0,00	0	0,00	0	0,00
Videira	181	203,37	130	146,07	259	123,33	23	10,95	409	84,16	248	51,03	558	61,79	558	61,79	1234	91,61	1234	91,61	994	54,41	0	0,00	0	0,00	0	0,00
TOTAL UDVE VIDEIRA	712	50,21	627	44,22	1484	99,60	799	53,62	2605	106,28	842	34,35	4263	84,70	3510	69,74	6859	93,88	4604	63,02	7929	80,60	386	3,92	394	3,06	0	0,00
UDVE XANXERÊ																												
Abelardo Luz	95	271,43	22	62,86	79	75,24	3	2,86	167	87,89	68	35,79	283	97,59	231	79,66	429	91,47	150	31,98	512	80,88	0	0,00	0	0,00	0	0,00
Bom Jesus	8	80,00	8	80,00	16	84,21	0	0,00	32	88,89	6	16,67	46	100,00	34	73,91	83	109,21	82	107,89	106	100,95	36	34,29	0	0,00	0	0,00
Coronel Martins	6	100,00	6	100,00	15	93,75	4	25,00	35	97,22	17	47,22	63	85,14	62	83,78	73	82,02	54	60,67	102	94,44	0	0,00	111	77,08	0	0,00
Entre Rios	9	90,00	7	70,00	11	61,11	0	0,00	30	157,89	8	42,11	53	91,38	51	87,93	41	56,94	33	45,83	96	89,72	15	14,02	0	0,00	0	0,00
Faxinal dos Guedes	30	76,92	29	74,36	56	90,32	1	1,61	107	90,68	55	46,61	214	99,07	206	95,37	294	105,00	272	97,14	381	92,25	1	0,24	70	13,62	0	0,00
Galuão	11	78,57	10	71,43	27	72,97	1	2,70	52	88,14	17	28,81	71	88,75	69	86,25	110	129,41	68	80,00	140	88,05	0	0,00	0	0,00	0	0,00
Ipuçu	12	120,00	12	120,00	30	100,00	11	36,67	59	93,65	11	17,46	74	66,07	58	51,79	142	75,94	135	72,19	159	80,30	57	28,79	0	0,00	0	0,00
Jupirá	9	90,00	8	80,00	21	84,00	12	48,00	41	102,50	8	20,00	47	92,16	47	92,16	104	120,93	79	91,86	98	88,29	36	32,43	28	29,79	0	0,00
Lajeado Grande	9	81,82	9	81,82	12	92,31	11	84,62	22	70,97	0	0,00	26	70,27	25	67,57	68	101,49	51	76,12	83	93,26	24	26,97	0	0,00	0	0,00
Marema	12	57,14	12	57,14	27	90,00	10	33,33	49	98,00	22	44,00	81	139,66	77	132,76	88	123,94	50	70,42	119	117,82	0	0,00	0	0,00	0	0,00
Ouro Verde	5	100,00	5	100,00	18	105,88	0	0,00	29	107,41	0	0,00	39	95,12	39	95,12	57	87,69	32	49,23	84	102,44	0	0,00	0	0,00	0	0,00
Passos Maia	10	100,00	10	100,00	25	92,59	4	14,81	36	80,00	0	0,00	71	84,52	66	78,57	131	109,17	127	105,83	192	104,35	18	9,78	0	0,00	0	0,00
Ponte Serrada	23	85,19	23	85,19	61	93,85	24	36,92	119	104,39	119	104,39	155	79,08	89	45,41	200	63,49	0	0,00	385	95,53	0	0,00	0	0,00	0	0,00
São Domingos	24	100,00	23	95,83	79	86,81	0	0,00	123	91,79	69	51,49	184	92,46	164	82,41	320	107,74	204	68,69	382	89,25	0	0,00	0	0,00	0	0,00
Vargeão	9	81,82	9	81,82	20	90,91	1	4,55	48	92,31	19	36,54	89	89,90	86	86,87	105	92,11	91	79,82	158	100,64	24	15,29	0	0,00	0	0,00
Xanxerê	123	132,26	88	94,62	236	65,74	23	6,41	490	81,67	78	13,00	776	82,38	670	71,13	1140	85,27	43	3,22	1649	89,96	3	0,16	698	27,50	0	0,00
Xaxim	43	28,67	43	28,67	193	75,98	134	52,76	259	61,67	255	60,71	584	98,65	451	76,18	761	89,32	406	47,65	1001	83,56	104	8,68	440	30,30	0	0,00
TOTAL UDVE XANXERÊ	438	90,12	324	66,67	926	77,82	239	20,08	1698	83,48	752	36,97	2856	89,95	2425	76,38	4146	90,48	1877	40,96	5647	89,51	318	5,04	1347	16,62	0	0,00

BALANÇO PRELIMINAR DA VACINAÇÃO CONTRA A COVID-19 EM SC. TOTAL DE DOSES APLICADAS EM POPULAÇÃO QUILOMBOLA, FORÇAS DE SEGURANÇA E SALVAMENTO E FORÇAS ARMADAS E TOTAL DE DOSES APLICADAS NOS GRUPOS PRIORITÁRIOS QUE JÁ INICIARAM A VACINAÇÃO, POR MUNICÍPIOS, 21/04/2021.

MUNICÍPIO	Total de doses aplicadas em população quilombola				Total de doses aplicadas em Forças de Segurança e Salvamento e Forças Armadas				Total de doses aplicadas			
	D1	%**	D2	%**	D1	%**	D2	%**	D1	%**	D2	%**
UDVE ARARANGUÁ												
Araranguá	36	20,57	0	0,00	19	0,00	0	0,00	8904	74,26	2084	17,38
Balneário Arroio do Silva	0	0,00	0	0,00	0	0,00	0	0,00	2392	80,51	640	21,54
Balneário Gaiuota	0	0,00	0	0,00	0	0,00	0	0,00	1859	67,43	476	17,27
Ermo	0	0,00	0	0,00	1	0,00	0	0,00	319	71,69	98	22,02
Jacinto Machado	0	0,00	0	0,00	0	0,00	0	0,00	1807	81,95	754	34,20
Maracajá	0	0,00	0	0,00	2	0,00	0	0,00	1631	122,82	712	53,61
Meleiro	0	0,00	0	0,00	2	0,00	0	0,00	1245	78,35	450	28,32
Morro Grande	0	0,00	0	0,00	1	0,00	0	0,00	453	75,88	165	27,64
Passo de Torres	0	0,00	0	0,00	1	0,00	0	0,00	945	61,60	172	11,21
Praia Grande	99	66,00	0	0,00	2	0,00	0	0,00	1296	74,74	807	46,54
Santa Rosa do Sul	0	0,00	0	0,00	3	0,00	0	0,00	1373	79,87	368	21,41
São João do Sul	0	0,00	0	0,00	0	0,00	0	0,00	950	67,04	243	17,15
Sombrio	0	0,00	0	0,00	0	0,00	0	0,00	2999	60,66	870	17,60
Timbé do Sul	0	0,00	0	0,00	0	0,00	0	0,00	772	65,98	99	8,46
Turvo	0	0,00	0	0,00	0	0,00	0	0,00	1932	76,97	584	23,27
TOTAL UDVE ARARANGUÁ	135	41,54	0	0,00	31	0,00	0	0,00	28877	74,21	8522	21,90
UDVE BLUMENAU												
Apiúna	0	0,00	0	0,00	1	0,00	0	0,00	1065	64,55	482	29,21
Ascurra	0	0,00	0	0,00	0	0,00	0	0,00	1177	72,39	310	19,07
Benedito Novo	0	0,00	0	0,00	0	0,00	0	0,00	1148	56,08	576	28,14
Blumenau	0	0,00	0	0,00	70	10,90	0	0,00	43557	71,92	22943	37,88
Botuverá	0	0,00	0	0,00	4	0,00	0	0,00	854	84,06	288	28,35
Brusque	0	0,00	0	0,00	33	1650,00	0	0,00	17127	70,12	9247	37,86
Doutor Pedrinho	0	0,00	0	0,00	0	0,00	0	0,00	470	61,68	293	38,45
Gaspar	0	0,00	0	0,00	0	0,00	0	0,00	7084	67,59	3629	34,62
Guabiruba	0	0,00	0	0,00	6	0,00	0	0,00	2262	69,15	1243	38,00
Indaial	0	0,00	0	0,00	3	0,00	0	0,00	6441	63,67	4055	40,08
Pomerode	0	0,00	0	0,00	0	0,00	0	0,00	3965	67,48	2225	37,87
Rio dos Cedros	0	0,00	0	0,00	0	0,00	0	0,00	1926	84,73	1096	48,22
Rodeio	0	0,00	0	0,00	1	0,00	0	0,00	1603	60,90	1219	46,31
Timbó	0	0,00	0	0,00	3	0,00	3	0,00	4989	59,22	3311	39,30
TOTAL UDVE BLUMENAU	0	0,00	0	0,00	121	18,79	3	0,47	93668	69,30	50917	37,67

MUNICÍPIO	Total de doses aplicadas em população quilombola				Total de doses aplicadas em Forças de Segurança e Salvamento e Forças Armadas				Total de doses aplicadas			
	D1	%**	D2	%**	D1	%**	D2	%**	D1	%**	D2	%**
UDVE CHAPECÓ												
Águas De Chapecó	0	0,00	0	0,00	0	0,00	0	0,00	747	58,36	240	18,75
Águas Frias	0	0,00	0	0,00	0	0,00	0	0,00	429	78,72	144	26,42
Aruoredo	0	0,00	0	0,00	0	0,00	0	0,00	378	76,36	216	43,64
Bom Jesus do Oeste	0	0,00	0	0,00	0	0,00	0	0,00	496	86,11	280	48,61
Caibi	0	0,00	0	0,00	0	0,00	0	0,00	1058	74,35	507	35,63
Campo Erê	0	0,00	0	0,00	0	0,00	0	0,00	1317	74,58	680	38,51
Caxambu Do Sul	0	0,00	0	0,00	0	0,00	0	0,00	762	83,64	391	42,92
Chapecó	0	0,00	0	0,00	36	0,00	0	0,00	26621	74,93	12760	35,92
Cordilheira Alta	0	0,00	0	0,00	0	0,00	0	0,00	477	57,26	107	12,85
Coronel Freitas	0	0,00	0	0,00	0	0,00	0	0,00	1581	66,32	888	37,25
Cunha Porã	0	0,00	0	0,00	0	0,00	0	0,00	2160	78,95	1008	36,84
Cunhataí	0	0,00	0	0,00	0	0,00	0	0,00	344	78,54	143	32,65
Formosa Do Sul	0	0,00	0	0,00	0	0,00	0	0,00	505	86,03	201	34,24
Guatambú	0	0,00	0	0,00	0	0,00	0	0,00	659	71,32	312	33,77
Iraceminha	0	0,00	0	0,00	0	0,00	0	0,00	698	71,81	403	41,46
Irati	0	0,00	0	0,00	0	0,00	0	0,00	357	84,20	85	20,05
Jardinópolis	0	0,00	0	0,00	0	0,00	0	0,00	359	95,48	99	26,33
Maravilha	0	0,00	0	0,00	0	0,00	0	0,00	3662	72,20	1704	33,60
Modelo	0	0,00	0	0,00	0	0,00	0	0,00	572	75,56	246	32,50
Nova Erechim	0	0,00	0	0,00	0	0,00	0	0,00	633	66,98	193	20,42
Nova Itaberaba	0	0,00	0	0,00	0	0,00	0	0,00	621	70,25	279	31,56
Novo Horizonte	0	0,00	0	0,00	0	0,00	0	0,00	394	75,62	214	41,07
Paial	0	0,00	0	0,00	0	0,00	0	0,00	369	91,56	138	34,24
Palmitos	0	0,00	0	0,00	0	0,00	0	0,00	2577	67,41	1258	32,91
Pinhalzinho	0	0,00	0	0,00	0	0,00	0	0,00	2399	68,96	1149	33,03
Planalto Alegre	0	0,00	0	0,00	1	0,00	0	0,00	478	66,39	247	34,31
Quilombo	0	0,00	0	0,00	0	0,00	0	0,00	1615	71,30	835	36,87
Saltinho	0	0,00	0	0,00	2	0,00	1	0,00	653	76,20	342	39,91
Santa Terezinha do Progresso	0	0,00	0	0,00	0	0,00	0	0,00	491	84,66	223	38,45
Santiago do Sul	0	0,00	0	0,00	0	0,00	0	0,00	326	99,09	137	41,64
São Bernardino	0	0,00	0	0,00	1	0,00	0	0,00	398	71,97	215	38,88
São Carlos	0	0,00	0	0,00	2	0,00	0	0,00	1415	63,23	742	33,15
São Lourenço do Oeste	0	0,00	0	0,00	1	0,00	0	0,00	3627	71,57	1662	32,79
São Miguel da Boa Vista	0	0,00	0	0,00	0	0,00	0	0,00	437	94,18	247	53,23
Saudades	0	0,00	0	0,00	0	0,00	0	0,00	1311	70,45	647	34,77
Serra Alta	0	0,00	0	0,00	0	0,00	0	0,00	496	70,16	278	39,32
Sul Brasil	0	0,00	0	0,00	0	0,00	0	0,00	495	81,01	248	40,59
Tigrinhos	0	0,00	0	0,00	0	0,00	0	0,00	348	75,49	167	36,23
União do Oeste	0	0,00	0	0,00	0	0,00	0	0,00	534	82,53	203	31,38
TOTAL UDVE CHAPECÓ	0	0,00	0	0,00	43	0,00	1	0,00	62799	73,50	29838	34,92

MUNICÍPIO	Total de doses aplicadas em população quilombola				Total de doses aplicadas em Forças de Segurança e Salvamento e Forças Armadas				Total de doses aplicadas			
	D1	%**	D2	%**	D1	%**	D2	%**	D1	%**	D2	%**
UDVE CONCÓRDIA												
Alto Bela Vista	0	0,00	0	0,00	0	0,00	0	0,00	431	77,38	275	49,37
Arabutã	0	0,00	0	0,00	0	0,00	0	0,00	893	79,73	247	22,05
Concórdia	0	0,00	0	0,00	18	0,00	0	0,00	9872	66,11	4088	27,38
Ipira	0	0,00	0	0,00	0	0,00	0	0,00	898	73,19	505	41,16
Ipumirim	0	0,00	0	0,00	0	0,00	0	0,00	1169	71,85	655	40,26
Irani	0	0,00	0	0,00	0	0,00	0	0,00	1243	70,19	455	25,69
Itá	0	0,00	0	0,00	0	0,00	0	0,00	1082	73,86	588	40,14
Lindóia do Sul	0	0,00	0	0,00	0	0,00	0	0,00	902	74,73	286	23,70
Perituba	0	0,00	0	0,00	0	0,00	0	0,00	793	90,11	439	49,89
Piratuba	0	0,00	0	0,00	0	0,00	0	0,00	892	78,11	231	20,23
Presidente Castello Branco	0	0,00	0	0,00	0	0,00	0	0,00	382	83,77	191	41,89
Seara	0	0,00	0	0,00	0	0,00	0	0,00	2407	69,47	706	20,38
Xavantina	0	0,00	0	0,00	0	0,00	0	0,00	762	76,81	351	35,38
TOTAL UDVE CONCÓRDIA	0	0,00	0	0,00	18	0,00	0	0,00	21726	70,44	9017	29,24
UDVE CRICIÚMA												
Balneário Rincão	0	0,00	0	0,00	0	0,00	0	0,00	1756	69,16	628	24,73
Cocal do Sul	0	0,00	0	0,00	1	0,00	0	0,00	2216	68,59	811	25,10
Criciúma	0	0,00	0	0,00	54	14,14	0	0,00	28320	71,16	13949	35,05
Forquilha	0	0,00	0	0,00	0	0,00	0	0,00	2006	54,97	387	10,61
Içara	0	0,00	0	0,00	2	0,00	0	0,00	6010	69,30	1934	22,30
Laura Muller	0	0,00	0	0,00	0	0,00	0	0,00	1823	69,13	627	23,78
Morro da Fumaça	0	0,00	0	0,00	1	0,00	0	0,00	2104	74,90	1009	35,92
Nova Veneza	0	0,00	0	0,00	2	0,00	0	0,00	2003	72,97	991	36,10
Orleans	0	0,00	0	0,00	17	0,00	0	0,00	3153	71,66	1003	22,80
Siderópolis	0	0,00	0	0,00	0	0,00	0	0,00	2166	74,87	977	33,77
Treviso	0	0,00	0	0,00	0	0,00	0	0,00	685	84,67	264	32,63
Urussanga	0	0,00	0	0,00	0	0,00	0	0,00	3376	70,57	1204	25,17
TOTAL UDVE CRICIÚMA	0	0,00	0	0,00	77	20,16	0	0,00	55618	70,43	23784	30,12
UDVE GRANDE FLORIANÓPOLIS												
Águas Mornas	0	0,00	0	0,00	1	0,00	0	0,00	1004	76,93	318	24,37
Alfredo Wagner	0	0,00	0	0,00	0	0,00	0	0,00	1159	65,15	215	12,09
Angelina	0	0,00	0	0,00	1	0,00	0	0,00	1062	94,15	253	22,43
Anitápolis	0	0,00	0	0,00	0	0,00	0	0,00	455	65,94	207	30,00
Antônio Carlos	0	0,00	0	0,00	1	0,00	0	0,00	1217	70,31	475	27,44
Biguaçu	0	0,00	0	0,00	0	0,00	0	0,00	7659	66,25	3343	28,92
Canelinha	0	0,00	0	0,00	0	0,00	0	0,00	1287	72,43	340	19,13
Florianópolis	25	8,33	25	8,33	840	38,34	0	0,00	86177	74,78	52895	45,90
Garopaba	317	39,63	0	0,00	0	0,00	0	0,00	3949	75,94	1065	20,48
Governador Celso Ramos	0	0,00	0	0,00	2	0,00	0	0,00	1883	62,66	326	10,85
Leoberto Leal	0	0,00	0	0,00	0	0,00	0	0,00	491	73,61	234	35,08
Major Gercino	0	0,00	0	0,00	0	0,00	0	0,00	498	72,59	207	30,17

MUNICÍPIO	Total de doses aplicadas em população quilombola				Total de doses aplicadas em Forças de Segurança e Salvamento e Forças Armadas				Total de doses aplicadas			
	D1	%**	D2	%**	D1	%**	D2	%**	D1	%**	D2	%**
Nova Trento	0	0,00	0	0,00	0	0,00	0	0,00	1821	69,53	335	12,79
Palhoça	0	0,00	0	0,00	13	0,00	0	0,00	22942	71,21	5537	17,19
Paulo Lopes	75	26,32	0	0,00	0	0,00	0	0,00	1030	57,93	492	27,67
Rancho Queimado	0	0,00	0	0,00	0	0,00	0	0,00	552	80,70	244	35,67
Santo Amaro da Imperatriz	240	32,30	0	0,00	2	0,00	0	0,00	3529	67,14	1728	32,88
São Bonifácio	0	0,00	0	0,00	0	0,00	0	0,00	534	72,55	260	35,33
São João Batista	0	0,00	0	0,00	3	0,00	0	0,00	2828	73,99	1248	32,65
São José	0	0,00	0	0,00	105	0,00	0	0,00	36501	76,72	15372	32,31
São Pedro de Alcântara	0	0,00	0	0,00	0	0,00	0	0,00	925	73,12	232	18,34
Tijucas	0	0,00	0	0,00	5	0,00	0	0,00	4811	73,91	2245	34,49
TOTAL UDVE GRANDE FLORIANÓPOLIS	657	30,87	25	1,17	973	44,41	0	0,00	182314	73,74	87571	35,42
UDVE ITAJAÍ												
Balneário Camboriú	28	93,33	28	93,33	174	0,00	0	0,00	21375	65,98	15153	46,78
Balneário Piçarras	0	0,00	0	0,00	3	0,00	0	0,00	2834	61,72	1412	30,75
Bombinhas	0	0,00	0	0,00	19	0,00	7	0,00	2236	70,09	1323	41,47
Camboriú	0	0,00	0	0,00	6	0,00	0	0,00	6087	63,45	3277	34,16
Ilhota	0	0,00	0	0,00	3	0,00	0	0,00	1601	77,19	447	21,55
Itajaí	0	0,00	0	0,00	0	0,00	0	0,00	20271	59,69	8195	24,13
Itapema	0	0,00	0	0,00	48	0,00	0	0,00	8468	73,34	3667	31,76
Luiz Alves	0	0,00	0	0,00	16	0,00	0	0,00	1018	55,03	615	33,24
Nauegantes	0	0,00	0	0,00	10	0,00	0	0,00	4142	37,70	2396	21,81
Penha	0	0,00	0	0,00	0	0,00	0	0,00	3479	57,11	2095	34,39
Porto Belo	84	93,33	0	0,00	1	0,00	0	0,00	2270	61,87	862	23,49
TOTAL UDVE ITAJAÍ	112	93,33	28	23,33	280	269,23	7	6,73	73781	61,51	39442	32,88
UDVE JARAGUÁ DO SUL												
Corupá	0	0,00	0	0,00	0	0,00	0	0,00	1942	75,56	926	36,03
Guaramirim	0	0,00	0	0,00	12	0,00	0	0,00	2372	46,53	752	14,75
Jaraguá do Sul	0	0,00	0	0,00	99	0,00	9	0,00	17618	73,81	6323	26,49
Massaranduba	0	0,00	0	0,00	3	0,00	0	0,00	2411	77,77	1312	42,32
Schroeder	0	0,00	0	0,00	0	0,00	0	0,00	1657	67,22	600	24,34
TOTAL UDVE JARAGUÁ DO SUL	0	0,00	0	0,00	114	0,00	9	0,00	26000	70,08	9913	26,72
UDVE JOAÇABA												
Abdon Batista	136	54,40	0	0,00	2	0,00	0	0,00	598	69,29	247	28,62
Água Doce	0	0,00	0	0,00	0	0,00	0	0,00	1118	70,71	529	33,46
Brunópolis	0	0,00	0	0,00	1	0,00	0	0,00	461	88,31	234	44,83
Campos Novos	438	79,64	0	0,00	0	0,00	0	0,00	4681	65,95	1089	15,34
Capinzal	0	0,00	0	0,00	1	0,00	0	0,00	2391	61,93	786	20,36
Catanduvas	0	0,00	0	0,00	0	0,00	0	0,00	1241	66,76	648	34,86
Celso Ramos	0	0,00	0	0,00	0	0,00	0	0,00	407	68,63	244	41,15
Erval Velho	0	0,00	0	0,00	6	0,00	0	0,00	872	70,55	515	41,67
Herval D'oeste	0	0,00	0	0,00	1	0,00	0	0,00	2807	62,59	1269	28,29

MUNICÍPIO	Total de doses aplicadas em população quilombola				Total de doses aplicadas em Forças de Segurança e Salvamento e Forças Armadas				Total de doses aplicadas			
	D1	%**	D2	%**	D1	%**	D2	%**	D1	%**	D2	%**
Ibicaré	0	0,00	0	0,00	2	0,00	0	0,00	672	77,42	344	39,63
Jaborá	0	0,00	0	0,00	0	0,00	0	0,00	616	63,97	331	34,37
Joaçaba	0	0,00	0	0,00	29	2900,00	0	0,00	5816	77,99	2579	34,58
Lacerdópolis	0	0,00	0	0,00	0	0,00	0	0,00	490	82,63	277	46,71
Luzerna	0	0,00	0	0,00	1	0,00	0	0,00	1344	81,16	724	43,72
Monte Carlo	0	0,00	0	0,00	0	0,00	0	0,00	1091	69,71	553	35,34
Ouro	0	0,00	0	0,00	0	0,00	0	0,00	1065	68,58	610	39,28
Tangará	0	0,00	0	0,00	0	0,00	0	0,00	1441	81,41	631	35,65
Treze Tilias	0	0,00	0	0,00	0	0,00	0	0,00	776	63,30	334	27,24
Vargem	0	0,00	0	0,00	0	0,00	0	0,00	385	79,22	206	42,39
Vargem Bonita	0	0,00	0	0,00	0	0,00	0	0,00	618	82,51	274	36,58
Zortéa	0	0,00	0	0,00	1	0,00	0	0,00	518	81,70	183	28,86
TOTAL UDVE JOAÇABA	574	71,75	0	0,00	44	4400,00	0	0,00	29408	70,66	12607	30,29
UDVE JOINVILLE												
Araquari	143	44,00	0	0,00	11	0,00	0	0,00	2619	59,32	1261	28,56
Balneário Barra do Sul	0	0,00	0	0,00	5	0,00	0	0,00	2293	64,14	1126	31,50
Barra Velha	0	0,00	0	0,00	10	0,00	1	0,00	4144	70,51	1619	27,55
Garuva	0	0,00	0	0,00	53	0,00	0	0,00	1689	67,24	821	32,68
Itapoá	0	0,00	0	0,00	17	0,00	0	0,00	3697	73,53	893	17,76
Joinville	145	51,79	0	0,00	307	40,66	0	0,00	71185	70,68	18650	18,52
São Francisco do Sul	0	0,00	0	0,00	45	66,18	0	0,00	6399	57,49	1731	15,55
São João do Itaperiú	0	0,00	0	0,00	6	0,00	0	0,00	587	87,61	250	37,31
TOTAL UDVE JOINVILLE	288	42,04	0	0,00	454	55,16	1	0,12	92613	69,16	26351	19,68
UDVE LAGES												
Anita Garibaldi	0	0,00	0	0,00	0	0,00	0	0,00	1302	82,41	682	43,16
Bocaina do Sul	0	0,00	0	0,00	0	0,00	0	0,00	565	81,06	154	22,09
Bom Jardim da Serra	0	0,00	0	0,00	4	0,00	0	0,00	618	76,67	228	28,29
Bom Retiro	0	0,00	0	0,00	3	0,00	0	0,00	1279	83,21	603	39,23
Campo Belo do Sul	0	0,00	0	0,00	0	0,00	0	0,00	972	70,43	474	34,35
Capão Alto	0	0,00	0	0,00	1	0,00	0	0,00	396	74,58	147	27,68
Cerro Negro	0	0,00	0	0,00	1	0,00	0	0,00	510	76,46	269	40,33
Correia Pinto	0	0,00	0	0,00	2	0,00	0	0,00	1791	78,38	670	29,32
Lages	0	0,00	0	0,00	27	3,04	0	0,00	23051	67,70	10324	30,32
Otacílio Costa	0	0,00	0	0,00	0	0,00	0	0,00	2203	73,58	1111	37,11
Painel	0	0,00	0	0,00	0	0,00	0	0,00	463	91,68	200	39,60
Palmeira	0	0,00	0	0,00	0	0,00	0	0,00	454	71,72	93	14,69
Ponte Alta	0	0,00	0	0,00	0	0,00	0	0,00	414	48,88	135	15,94
Rio Rufino	0	0,00	0	0,00	1	0,00	0	0,00	373	74,60	214	42,80
São Joaquim	0	0,00	0	0,00	46	0,00	20	0,00	3159	65,58	1276	26,49
São José do Cerrito	0	0,00	0	0,00	7	0,00	0	0,00	1253	68,88	636	34,96
Urubici	0	0,00	0	0,00	0	0,00	0	0,00	1469	72,40	489	24,10
Urupema	0	0,00	0	0,00	1	0,00	0	0,00	454	77,87	265	45,45
TOTAL UDVE LAGES	0	0,00	0	0,00	93	9,99	20	2,15	40726	69,90	17970	30,84

MUNICÍPIO	Total de doses aplicadas em população quilombola				Total de doses aplicadas em Forças de Segurança e Salvamento e Forças Armadas				Total de doses aplicadas			
	D1	%**	D2	%**	D1	%**	D2	%**	D1	%**	D2	%**
UDVE MAFRA												
Bela Vista do Toldo	0	0,00	0	0,00	0	0,00	0	0,00	590	64,41	117	12,77
Campo Alegre	0	0,00	0	0,00	3	0,00	0	0,00	1363	60,28	691	30,56
Canoinhas	0	0,00	0	0,00	18	0,00	0	0,00	5651	61,68	2913	31,79
Irineópolis	0	0,00	0	0,00	0	0,00	0	0,00	1025	61,75	585	35,24
Itaiópolis	0	0,00	0	0,00	0	0,00	0	0,00	2221	68,44	1039	32,02
Mafra	0	0,00	0	0,00	31	0,00	0	0,00	6707	66,17	3199	31,56
Major Vieira	0	0,00	0	0,00	0	0,00	0	0,00	896	67,32	340	25,54
Monte Castelo	0	0,00	0	0,00	0	0,00	0	0,00	834	63,47	384	29,22
Papanduva	0	0,00	0	0,00	0	0,00	0	0,00	1319	44,89	603	20,52
Porto União	0	0,00	0	0,00	4	0,74	0	0,00	4618	63,80	1993	27,54
Rio Negrinho	0	0,00	0	0,00	12	0,00	0	0,00	3206	54,77	1152	19,68
São Bento do Sul	0	0,00	0	0,00	71	4,00	0	0,00	7955	64,70	3901	31,73
Três Barras	0	0,00	0	0,00	0	0,00	0	0,00	2068	70,39	1221	41,56
TOTAL UDVE MAFRA	0	0,00	0	0,00	139	22,94	0	0,00	38453	62,74	18138	29,59
UDVE RIO DO SUL												
Agrolândia	0	0,00	0	0,00	0	0,00	0	0,00	1159	68,06	563	33,06
Agronômica	0	0,00	0	0,00	0	0,00	0	0,00	644	72,04	345	38,59
Atalanta	0	0,00	0	0,00	0	0,00	0	0,00	479	72,14	270	40,66
Aurora	0	0,00	0	0,00	2	0,00	0	0,00	799	78,03	405	39,55
Braço do Trombudo	0	0,00	0	0,00	1	0,00	0	0,00	510	72,14	304	43,00
Chapadão do Lageado	0	0,00	0	0,00	0	0,00	0	0,00	337	77,65	164	37,79
Dona Emma	0	0,00	0	0,00	0	0,00	0	0,00	536	75,18	266	37,31
Ibirama	0	0,00	0	0,00	0	0,00	0	0,00	2440	69,85	1374	39,34
Imbuia	0	0,00	0	0,00	1	0,00	0	0,00	732	72,05	324	31,89
Ituporanga	0	0,00	0	0,00	8	0,00	0	0,00	2878	70,21	1265	30,86
José Boiteux	0	0,00	0	0,00	0	0,00	0	0,00	1264	73,11	1045	60,44
Laurentino	0	0,00	0	0,00	0	0,00	0	0,00	839	74,05	435	38,39
Lontras	0	0,00	0	0,00	0	0,00	0	0,00	1079	60,35	501	28,02
Mirim Doce	0	0,00	0	0,00	1	0,00	0	0,00	448	86,32	229	44,12
Petrolândia	0	0,00	0	0,00	1	0,00	0	0,00	933	76,10	357	29,12
Pouso Redondo	0	0,00	0	0,00	1	0,00	0	0,00	1801	68,22	882	33,41
Presidente Getúlio	0	0,00	0	0,00	2	0,00	0	0,00	2042	63,81	1070	33,44
Presidente Nereu	0	0,00	0	0,00	0	0,00	0	0,00	380	71,97	168	31,82
Rio do Campo	0	0,00	0	0,00	0	0,00	0	0,00	743	75,13	257	25,99
Rio do Oeste	0	0,00	0	0,00	0	0,00	0	0,00	1272	73,82	563	32,68
Rio do Sul	0	0,00	0	0,00	26	0,00	0	0,00	9093	75,04	3673	30,31
Salete	0	0,00	0	0,00	0	0,00	0	0,00	659	45,29	336	23,09
Santa Terezinha	0	0,00	0	0,00	0	0,00	0	0,00	811	67,36	337	27,99
Taió	0	0,00	0	0,00	8	0,00	0	0,00	2550	75,13	971	28,61
Trombudo Central	0	0,00	0	0,00	0	0,00	0	0,00	980	72,32	599	44,21
Vidal Ramos	0	0,00	0	0,00	0	0,00	0	0,00	751	70,25	458	42,84
Vitor Meireles	0	0,00	0	0,00	0	0,00	0	0,00	842	65,32	527	40,88
Witmarsum	0	0,00	0	0,00	0	0,00	0	0,00	506	69,22	227	31,05
TOTAL UDVE RIO DO SUL	0	0,00	0	0,00	51	0,00	0	0,00	37507	70,99	17915	33,91

MUNICÍPIO	Total de doses aplicadas em população quilombola				Total de doses aplicadas em Forças de Segurança e Salvamento e Forças Armadas				Total de doses aplicadas			
	D1	%**	D2	%**	D1	%**	D2	%**	D1	%**	D2	%**
UDVE SÃO MIGUEL DO OESTE												
Anchieta	0	0,00	0	0,00	0	0,00	0	0,00	980	76,15	549	42,66
Bandeirante	0	0,00	0	0,00	0	0,00	0	0,00	517	73,44	216	30,68
Barra Bonita	0	0,00	0	0,00	0	0,00	0	0,00	347	79,04	182	41,46
Belmonte	0	0,00	0	0,00	0	0,00	0	0,00	580	96,99	205	34,28
Descanso	0	0,00	0	0,00	1	0,00	0	0,00	1753	82,34	586	27,52
Dionísio Cerqueira	0	0,00	0	0,00	13	0,00	0	0,00	2699	78,48	423	12,30
Flor Do Sertão	0	0,00	0	0,00	0	0,00	0	0,00	333	82,43	131	32,43
Guaraciaba	0	0,00	0	0,00	1	0,00	0	0,00	1180	45,51	676	26,07
Guarujá do Sul	0	0,00	0	0,00	0	0,00	0	0,00	910	70,43	421	32,59
Iporã do Oeste	0	0,00	0	0,00	0	0,00	0	0,00	1481	71,34	756	36,42
Itapiranga	0	0,00	0	0,00	0	0,00	0	0,00	1838	61,93	901	30,36
Mondaí	0	0,00	0	0,00	2	0,00	0	0,00	1372	66,03	781	37,58
Palma Sola	0	0,00	0	0,00	0	0,00	0	0,00	962	68,81	502	35,91
Paraíso	0	0,00	0	0,00	0	0,00	0	0,00	652	72,04	260	28,73
Princesa	0	0,00	0	0,00	0	0,00	0	0,00	438	77,80	241	42,81
Riqueza	0	0,00	0	0,00	0	0,00	0	0,00	762	75,90	252	25,10
Romelândia	0	0,00	0	0,00	1	0,00	0	0,00	862	68,47	470	37,33
Santa Helena	0	0,00	0	0,00	0	0,00	0	0,00	402	72,04	180	32,26
São João do Oeste	0	0,00	0	0,00	0	0,00	0	0,00	1069	65,50	508	31,13
São José do Cedro	0	0,00	0	0,00	0	0,00	0	0,00	2089	70,50	852	28,75
São Miguel do Oeste	0	0,00	0	0,00	27	4,36	0	0,00	4861	50,39	2319	24,04
Tunápolis	0	0,00	0	0,00	0	0,00	0	0,00	800	71,17	438	38,97
TOTAL UDVE SÃO MIGUEL DO OESTE	0	0,00	0	0,00	45	7,27	0	0,00	26887	65,48	11849	28,86
UDVE TUBARÃO												
Armazém	0	0,00	0	0,00	3	0,00	0	0,00	1101	66,69	204	12,36
Braça do Norte	0	0,00	0	0,00	0	0,00	0	0,00	3646	68,29	1695	31,75
Capivari de Baixo	353	73,54	0	0,00	2	0,00	0	0,00	3089	56,95	982	18,10
Grão Pará	0	0,00	0	0,00	0	0,00	0	0,00	1003	79,35	211	16,69
Gravatal	0	0,00	0	0,00	0	0,00	0	0,00	1602	65,66	786	32,21
Imaruí	0	0,00	0	0,00	2	0,00	0	0,00	1702	57,15	1008	33,85
Imbituba	0	0,00	0	0,00	10	0,00	0	0,00	5831	57,64	2338	23,11
Jaguaruna	0	0,00	0	0,00	10	0,00	0	0,00	3201	71,85	1104	24,78
Laguna	0	0,00	0	0,00	18	29,51	18	29,51	6508	64,73	3381	33,63
Pedras Grandes	0	0,00	0	0,00	0	0,00	0	0,00	659	71,63	308	33,48
Pescaria Brava	0	0,00	0	0,00	0	0,00	0	0,00	1278	68,42	412	22,06
Rio Fortuna	0	0,00	0	0,00	0	0,00	0	0,00	858	83,46	365	35,51
Sangão	0	0,00	0	0,00	1	0,00	0	0,00	895	64,39	461	33,17
Santa Rosa de Lima	0	0,00	0	0,00	0	0,00	0	0,00	341	70,60	146	30,23
São Ludgero	0	0,00	0	0,00	0	0,00	0	0,00	1198	67,99	444	25,20
São Martinho	0	0,00	0	0,00	0	0,00	0	0,00	651	81,07	324	40,35
Treze de Maio	0	0,00	0	0,00	0	0,00	0	0,00	1033	74,80	267	19,33
Tubarão	0	0,00	0	0,00	27	12,80	0	0,00	16503	63,27	5922	22,70
TOTAL UDVE TUBARÃO	353	73,54	0	0,00	73	26,84	18	6,62	51099	64,32	20358	25,63

MUNICÍPIO	Total de doses aplicadas em população quilombola				Total de doses aplicadas em Forças de Segurança e Salvamento e Forças Armadas				Total de doses aplicadas			
	D1	%**	D2	%**	D1	%**	D2	%**	D1	%**	D2	%**
UDVE VIDEIRA												
Arroio Trinta	0	0,00	0	0,00	0	0,00	0	0,00	619	68,40	352	38,90
Caçador	0	0,00	0	0,00	0	0,00	0	0,00	7564	61,58	3513	28,60
Calmon	0	0,00	0	0,00	0	0,00	0	0,00	274	64,02	46	10,75
Curitibanos	0	0,00	0	0,00	15	0,00	0	0,00	5556	74,39	2234	29,91
Fraiburgo	0	0,00	0	0,00	0	0,00	0	0,00	3605	64,68	1490	26,73
Frei Rogério	0	0,00	0	0,00	0	0,00	0	0,00	348	75,82	184	40,09
Ibiam	0	0,00	0	0,00	5	0,00	0	0,00	336	73,85	183	40,22
Iomerê	0	0,00	0	0,00	2	0,00	0	0,00	551	69,40	311	39,17
Lebon Régis	0	0,00	0	0,00	18	0,00	0	0,00	1137	60,00	554	29,23
Macieira	0	0,00	0	0,00	0	0,00	0	0,00	281	80,06	87	24,79
Matos Costa	0	0,00	0	0,00	0	0,00	0	0,00	339	79,95	169	39,86
Pinheiro Preto	0	0,00	0	0,00	0	0,00	0	0,00	429	66,51	261	40,47
Ponte Alta Dd Norte	0	0,00	0	0,00	0	0,00	0	0,00	409	75,88	186	34,51
Rio Das Antas	0	0,00	0	0,00	0	0,00	0	0,00	771	63,82	280	23,18
Salto Veloso	0	0,00	0	0,00	0	0,00	0	0,00	647	73,94	245	28,00
Santa Cecília	0	0,00	0	0,00	2	0,00	0	0,00	1504	69,02	829	38,04
São Cristovão do Sul	0	0,00	0	0,00	1	0,00	0	0,00	499	64,64	336	43,52
Timbó Grande	0	0,00	0	0,00	0	0,00	0	0,00	501	64,48	134	17,25
Videira	0	0,00	0	0,00	13	0,00	0	0,00	5248	62,86	2956	35,41
TOTAL UDVE VIDEIRA	0	0,00	0	0,00	56	5600,00	0	0,00	30618	66,01	14350	30,94
UDVE XANXERÊ												
Abelardo Luz	0	0,00	0	0,00	0	0,00	0	0,00	2007	67,44	772	25,94
Bom Jesus	0	0,00	0	0,00	0	0,00	0	0,00	352	70,97	201	40,52
Coronel Martins	0	0,00	0	0,00	0	0,00	0	0,00	447	83,71	178	33,33
Entre Rios	0	0,00	0	0,00	1	0,00	0	0,00	973	72,94	746	55,92
Faxinal dos Guedes	0	0,00	0	0,00	1	0,00	0	0,00	1381	74,77	691	37,41
Galvão	0	0,00	0	0,00	0	0,00	0	0,00	501	73,57	206	30,25
Ipuaçu	0	0,00	0	0,00	1	0,00	0	0,00	2811	73,97	2245	59,08
Jupia	0	0,00	0	0,00	0	0,00	0	0,00	390	83,51	211	45,18
Lajeado Grande	0	0,00	0	0,00	0	0,00	0	0,00	258	65,48	144	36,55
Marema	0	0,00	0	0,00	0	0,00	0	0,00	421	84,03	193	38,52
Ouro Verde	0	0,00	0	0,00	0	0,00	0	0,00	285	72,34	108	27,41
Passos Maia	0	0,00	0	0,00	0	0,00	0	0,00	548	69,02	269	33,88
Ponte Serrada	0	0,00	0	0,00	0	0,00	0	0,00	1112	60,77	351	19,18
São Domingos	0	0,00	0	0,00	2	0,00	0	0,00	1322	68,25	568	29,32
Vargeão	0	0,00	0	0,00	5	0,00	0	0,00	520	74,39	271	38,77
Xanxerê	0	0,00	0	0,00	20	0,00	0	0,00	6886	75,47	1931	21,16
Xaxim	0	0,00	0	0,00	2	0,00	0	0,00	3896	73,54	1780	33,60
TOTAL UDVE XANXERÊ	0	0,00	0	0,00	32	0,00	0	0,00	24110	72,83	10865	32,82

Data de recebimento das doses	Número de doses recebidas
18/01/2021	144.040
24/01/2021	47.500
25/01/2021	21.600
07/02/2021	85.000
24/02/2021	107.700
03/03/2021	91.200
10/03/2021	86.400
17/03/2021	147.400
20/03/2021	146.750
26/03/2021	141.400
01/04/2021	309.050
08/04/2021	144.700
15/04/2021	229.200
Total recebido até 21/04/2021	1.701.940

Fonte: Informações coletadas nos municípios 20/04/2021. * Percentual da estimativa populacional por grupo prioritário.
** Cobertura vacinal calculada sem o quantitativo de pessoas com deficiência institucionalizadas.