

CORONAVÍRUS

Boletim Epidemiológico

29 de março de 2021

CORONAVÍRUS

Boletim Epidemiológico

29 de março de 2021

DADOS GERAIS

798.076
casos confirmados
+2685

111.389
casos por milhão de habitantes
+375

760.788
pacientes recuperados
+4842

26.694
casos ativos
-2269

10.594
óbitos
+112

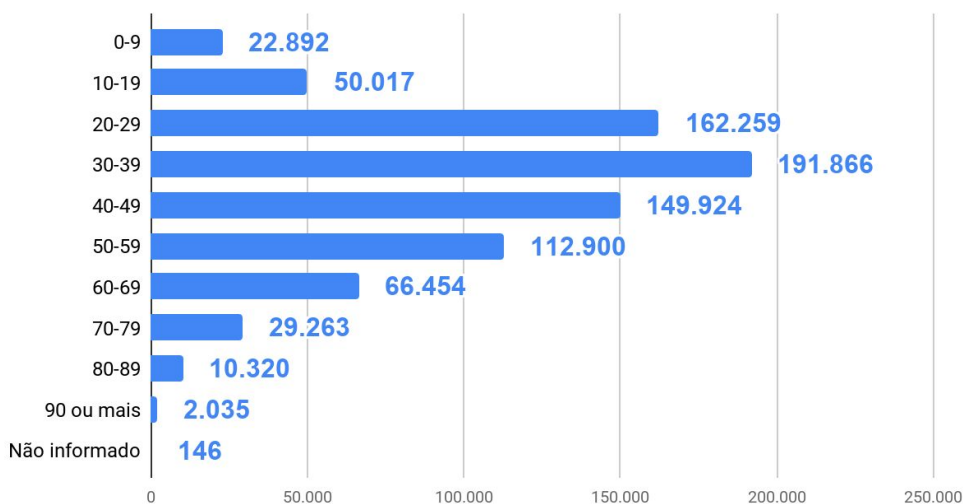
1.479
óbitos por milhão de habitantes
+16

1,33%
taxa de letalidade
+0,01 p.p.

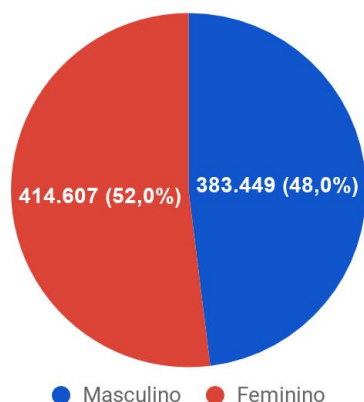
30,2%
índice de distanciamento social (dia anterior)

TESTES PCR: **953.766** Rápidos: **896.825** Clínico-epidemiológico: **11.398** Em análise (Lacen): **3.188**

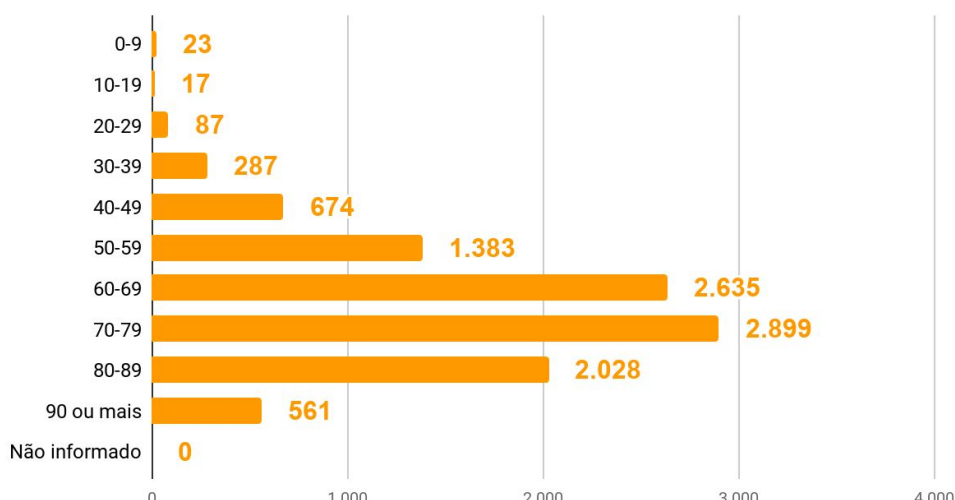
Casos por faixa etária



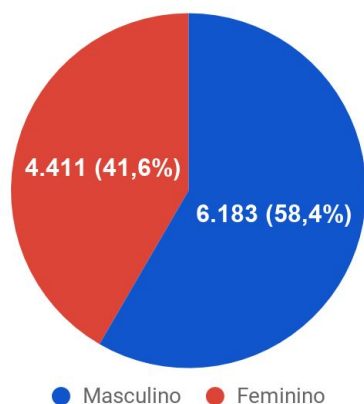
Casos confirmados por sexo



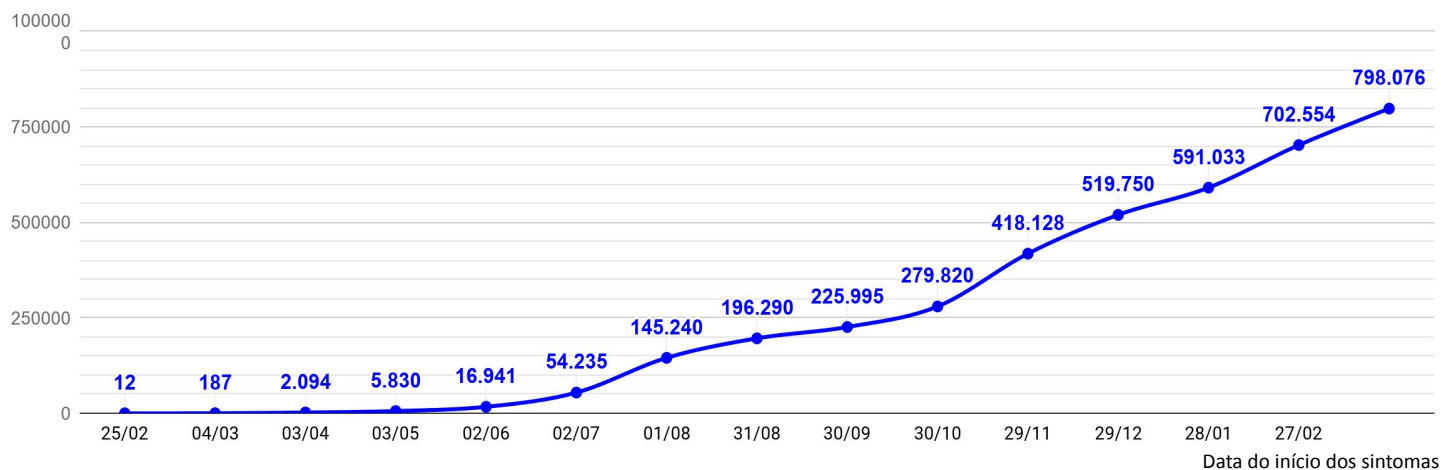
Óbitos por faixa etária



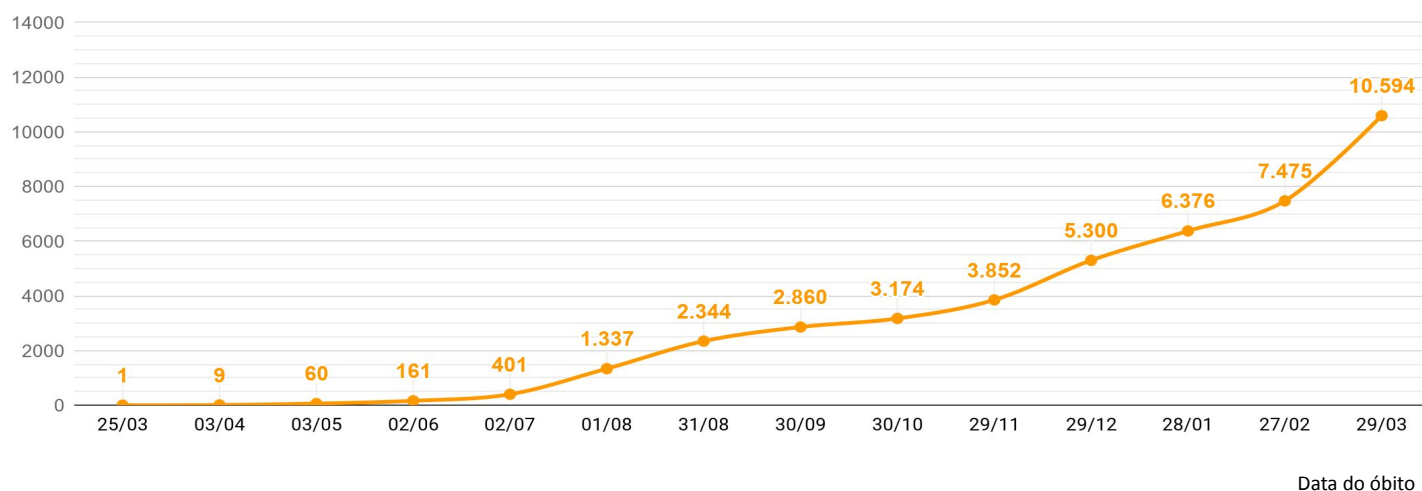
Óbitos por sexo



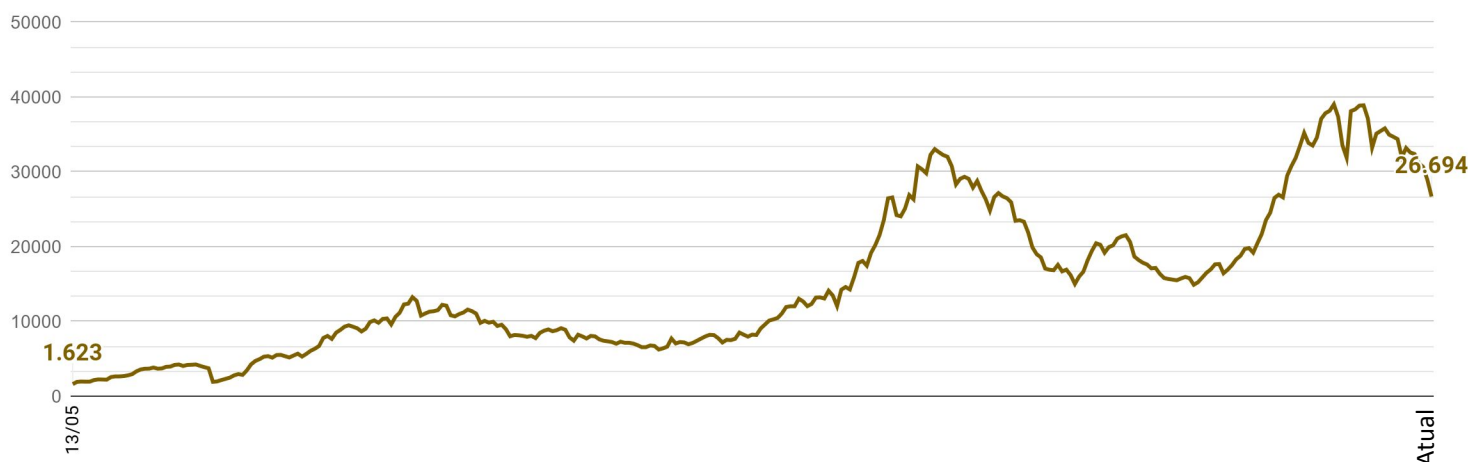
EVOLUÇÃO DO CASOS CONFIRMADOS (ACUMULADO)



EVOLUÇÃO DOS ÓBITOS (ACUMULADO)



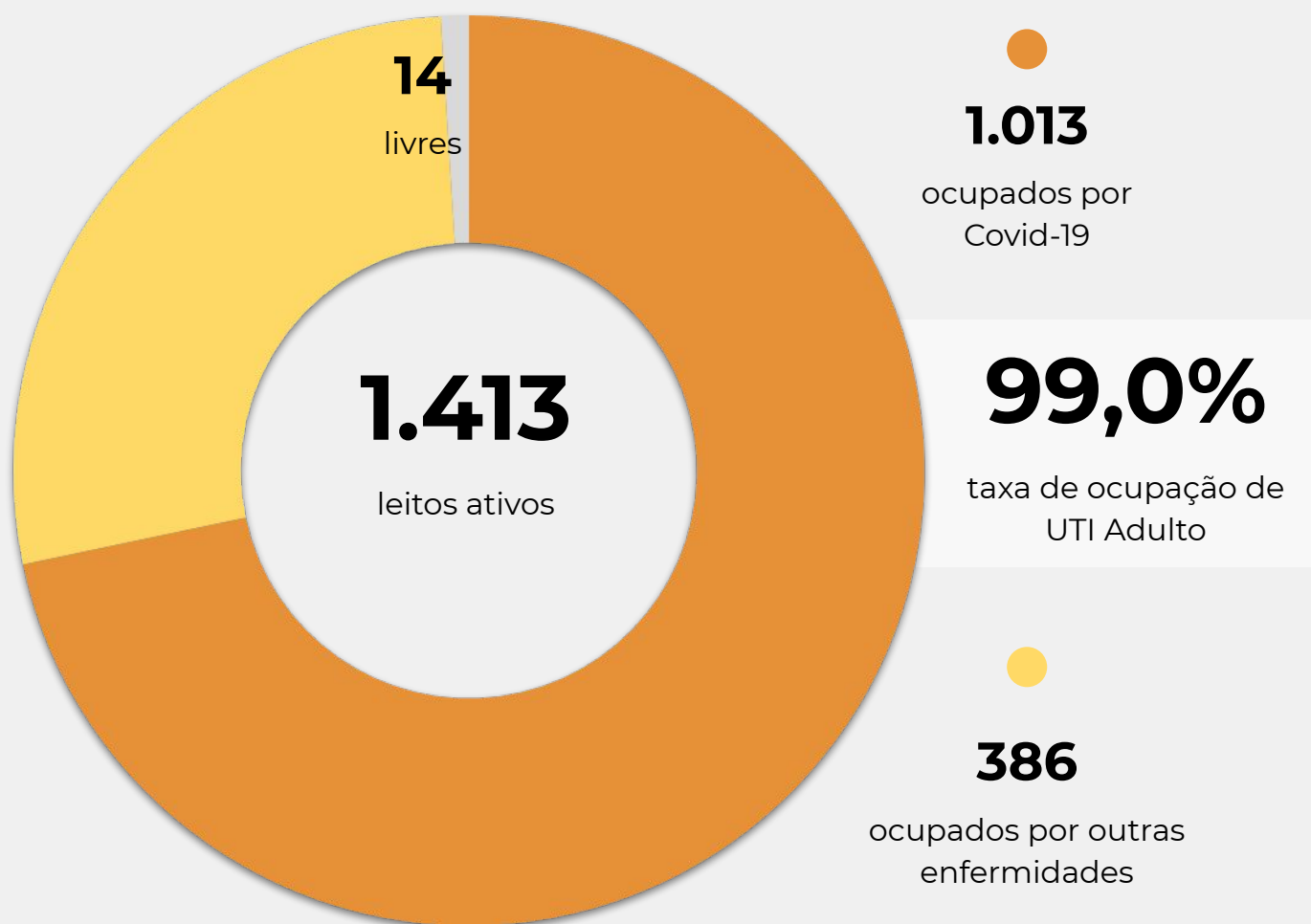
EVOLUÇÃO DOS CASOS ATIVOS



OCUPAÇÃO DE LEITOS DE UTI (TOTAL GERAL DO SUS E REDE PRIVADA)

	SUS			REDE PRIVADA			TOTAL		
	Confirmados	Suspeitos	Total	Confirmados	Suspeitos	Total	Confirmados	Suspeitos	TOTAL
Internações em UTI	950	76	1026	165	8	173	1115	84	1199
Ventilação mecânica	620	26	646	133	5	138	753	31	784

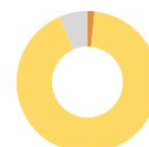
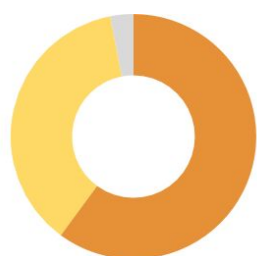
OCUPAÇÃO DE LEITOS DE UTI ADULTO - SUS



TEMPO MÉDIO DE PERMANÊNCIA NA UTI (PACIENTES COM COVID-19): 14,2 dias

OCUPAÇÃO DE LEITOS DE UTI POR MACRORREGIÃO - SUS

SANTA CATARINA (TOTAL)



	TOTAL	ADULTO	PEDIÁTRICO	NEONATAL
Leitos ativos	1.708	1.413	109	186
Taxa de ocupação	97,0%	99,0%	76,1%	93,5%
Ocupados por Covid-19	1.026 (60,1%)	1.013 (71,7%)	10 (9,2%)	3 (1,6%)
Outras enfermidades	630 (36,9%)	386 (27,3%)	73 (67,0%)	171 (91,9%)
Livres	52 (3,0%)	14 (1,0%)	26 (23,9%)	12 (6,5%)

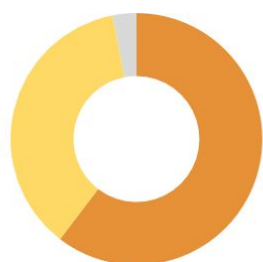
GRANDE FLORIANÓPOLIS



	TOTAL	ADULTO	PEDIÁTRICO	NEONATAL
Leitos ativos	288	234	20	34
Taxa de ocupação	97,6%	98,7%	55,0%	82,4%
Ocupados por Covid-19	166 (57,6%)	165 (70,5%)	1 (5,0%)	0 (0,0%)
Outras enfermidades	115 (39,9%)	66 (28,2%)	10 (50,0%)	28 (82,4%)
Livres	7 (2,4%)	3 (1,3%)	9 (45,0%)	6 (17,6%)

OCUPAÇÃO DE LEITOS DE UTI POR MACRORREGIÃO - SUS

FOZ DO RIO ITAJAÍ



TOTAL

ADULTO

PEDIÁTRICO

NEONATAL

Leitos ativos

164

135

13

16

Taxa de ocupação

97,0%

100,0%

76,9%

87,5%

Ocupados por Covid-19

99

60,4%

99

73,3%

0

0,0%

0

0,0%

Outras enfermidades

60

36,6%

36

26,7%

10

76,9%

14

87,5%

Livres

5

3,0%

0

0,0%

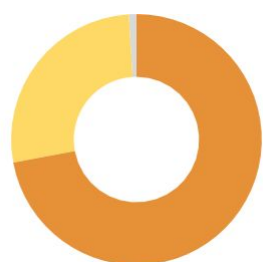
3

23,1%

2

12,5%

GRANDE OESTE



TOTAL

ADULTO

PEDIÁTRICO

NEONATAL

Leitos ativos

204

179

6

19

Taxa de ocupação

99,0%

100,0%

66,7%

100,0%

Ocupados por Covid-19

147

72,1%

147

82,1%

0

0,0%

0

0,0%

Outras enfermidades

55

27,0%

32

17,9%

4

66,7%

19

100,0%

Livres

2

1,0%

0

0,0%

2

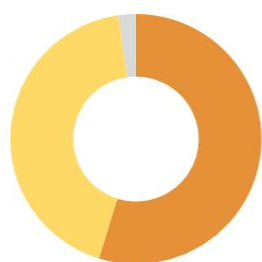
33,3%

0

0,0%

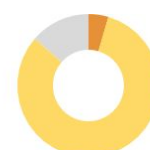
OCUPAÇÃO DE LEITOS DE UTI POR MACRORREGIÃO - SUS

MEIO OESTE E SERRA CATARINENSE



	TOTAL	ADULTO	PEDIÁTRICO	NEONATAL
Leitos ativos	221	180	14	27
Taxa de ocupação	97,7%	100,0%	64,3%	100,0%
Ocupados por Covid-19	121 (54,8%)	121 (67,2%)	0 (0,0%)	0 (0,0%)
Outras enfermidades	95 (43,0%)	59 (32,8%)	9 (64,3%)	27 (100,0%)
Livres	5 (2,3%)	0 (0,0%)	5 (35,7%)	0 (0,0%)

PLANALTO NORTE E NORDESTE



	TOTAL	ADULTO	PEDIÁTRICO	NEONATAL
Leitos ativos	371	297	22	52
Taxa de ocupação	96,0%	97,3%	86,4%	92,3%
Ocupados por Covid-19	199 (53,6%)	196 (66,0%)	1 (4,5%)	2 (3,8%)
Outras enfermidades	157 (42,3%)	93 (31,3%)	18 (81,8%)	46 (88,5%)
Livres	15 (4,0%)	8 (2,7%)	3 (13,6%)	4 (7,7%)

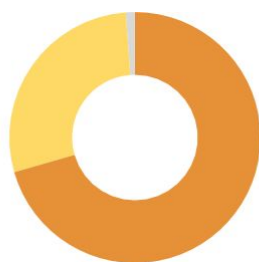
OCUPAÇÃO DE LEITOS DE UTI POR MACRORREGIÃO - SUS

SUL



	TOTAL	ADULTO	PEDIÁTRICO	NEONATAL
Leitos ativos	202	166	13	23
Taxa de ocupação	98,0%	98,8%	84,6%	100,0%
Ocupados por Covid-19	112 (55,4%)	106 (63,9%)	5 (38,5%)	1 (4,3%)
Outras enfermidades	86 (42,6%)	58 (34,9%)	6 (46,2%)	22 (95,7%)
Livres	4 (2,0%)	2 (1,2%)	2 (15,4%)	0 (0,0%)

VALE DO ITAJAÍ



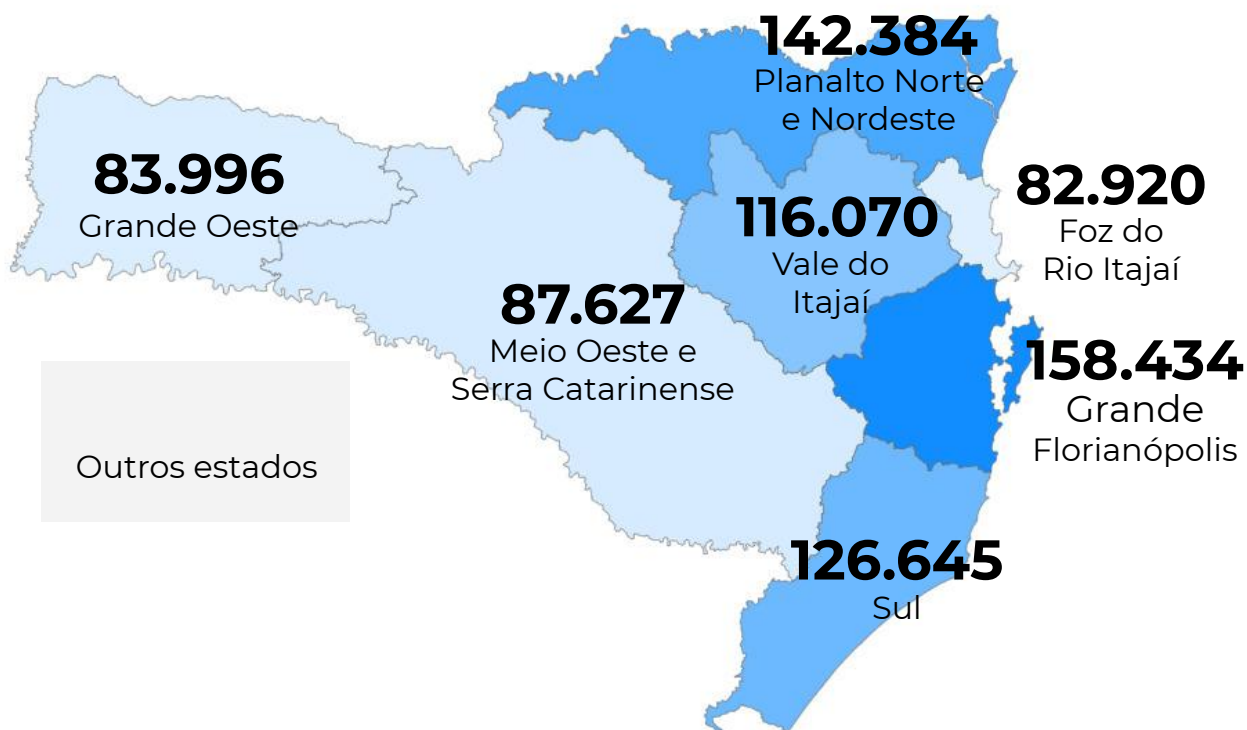
	TOTAL	ADULTO	PEDIÁTRICO	NEONATAL
Leitos ativos	258	222	21	15
Taxa de ocupação	98,8%	99,5%	90,5%	100,0%
Ocupados por Covid-19	182 (70,5%)	179 (80,6%)	3 (14,3%)	0 (0,0%)
Outras enfermidades	73 (28,3%)	42 (18,9%)	16 (76,2%)	15 (100,0%)
Livres	3 (1,2%)	1 (0,5%)	2 (9,5%)	0 (0,0%)

SOLICITAÇÕES DE TRANSFERÊNCIA PARA LEITOS DE UTI COVID-19

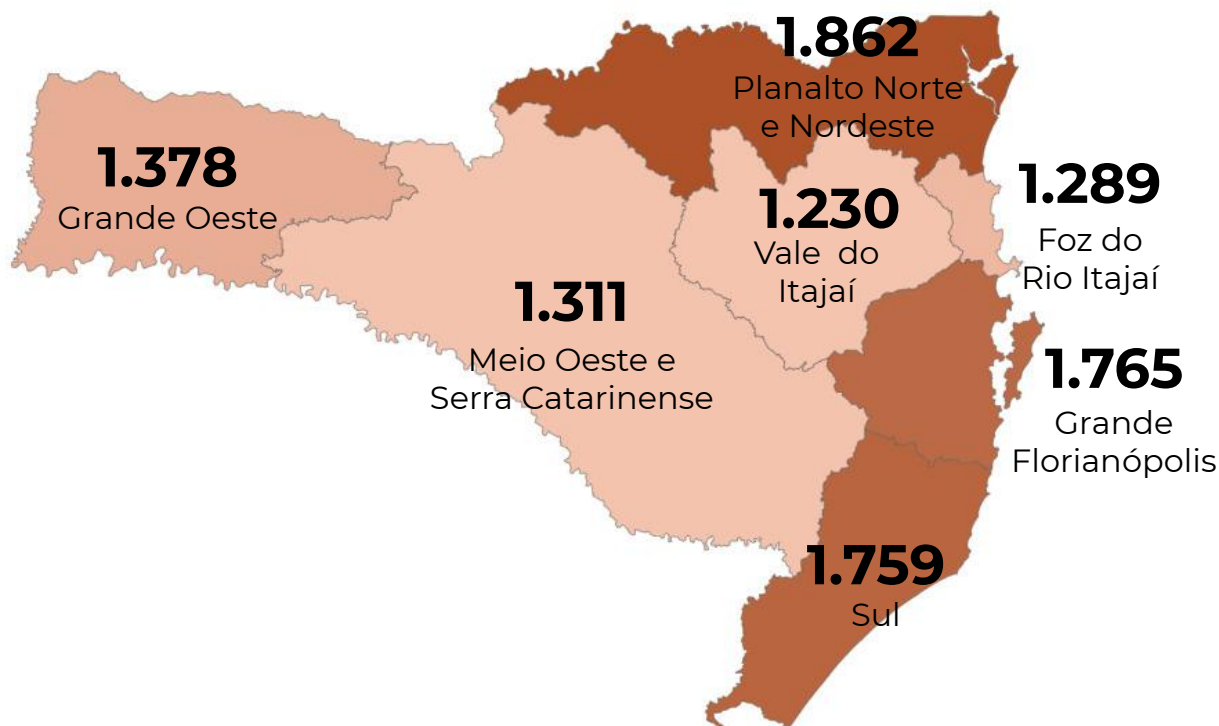
Dados encaminhados pelos hospitais à Central de Regulação de Internações Macrorregionais

GRANDE OESTE - CHAPECÓ	38
MEIO OESTE - JOAÇABA	24
SERRA - LAGES	20
NORTE - JOINVILLE	125
VALE - BLUMENAU	8
FOZ - ITAJAÍ	37
SUL - CRICIÚMA	56
GRANDE FLORIANÓPOLIS	55
TOTAL	363

CASOS CONFIRMADOS POR MACRORREGIÃO DE SAÚDE



ÓBITOS POR MACRORREGIÃO DE SAÚDE



CORONAVÍRUS

Boletim Epidemiológico

29 de março de 2021

CASOS, ÓBITOS, RECUPERADOS E ATIVOS POR MUNICÍPIO E MACRORREGIÃO

GRANDE FLORIANÓPOLIS	158434	1765	151385	5284
- Águas Mornas	671	7	642	22
- Alfredo Wagner	585	4	570	11
- Angelina	412	1	392	19
- Anitápolis	290	1	274	15
- Antônio Carlos	1372	18	1310	44
- Biguaçu	9419	123	9065	231
- Canelinha	1078	13	1047	18
- Florianópolis	69009	743	65752	2514
- Garopaba	2776	27	2625	124
- Governador Celso Ramos	2129	16	2029	84
- Leoberto Leal	200	2	193	5
- Major Gercino	257	5	248	4
- Nova Trento	1519	7	1492	20
- Palhoça	24165	214	23026	925
- Paulo Lopes	957	10	915	32
- Rancho Queimado	323	2	310	11
- Santo Amaro da Imperatriz	3271	49	3154	68
- São Bonifácio	389	7	368	14
- São João Batista	3673	57	3538	78
- São José	30119	387	28801	931
- São Pedro de Alcântara	566	5	556	5
- Tijucas	5254	67	5078	109

VALE DO ITAJAÍ	116070	1230	111023	3817
- Agrolândia	732	8	657	67
- Agronômica	394	9	356	29
- Apiúna	647	12	585	50
- Ascurra	932	6	911	15
- Atalanta	186	2	168	16
- Aurora	564	11	505	48
- Benedito Novo	836	12	787	37
- Blumenau	41096	399	39329	1368
- Botuverá	758	7	733	18
- Braço do Trombudo	479	3	445	31
- Brusque	20051	189	19620	242
- Chapadão do Lageado	166	1	159	6
- Dona Emma	328	1	319	8
- Doutor Pedrinho	231	4	182	45

- Gaspar	6159	110	5942	107
- Guabiruba	2529	29	2483	17
- Ibirama	1156	22	1106	28
- Imbuia	415	6	389	20
- Indaial	7433	74	7139	220
- Ituporanga	2272	34	2153	85
- José Boiteux	547	5	537	5
- Laurentino	840	2	811	27
- Lontras	743	7	683	53
- Mirim Doce	164	3	148	13
- Petrolândia	497	8	431	58
- Pomerode	4207	44	4016	147
- Pouso Redondo	1241	16	1166	59
- Presidente Getúlio	1349	17	1283	49
- Presidente Nereu	81	2	77	2
- Rio do Campo	360	4	314	42
- Rio do Oeste	528	5	503	20
- Rio do Sul	6274	49	5872	353
- Rio dos Cedros	855	18	780	57
- Rodeio	1247	16	1198	33
- Salete	648	7	608	33
- Santa Terezinha	172	1	156	15
- Taió	1611	14	1527	70
- Timbó	5683	56	5420	207
- Trombudo Central	843	9	770	64
- Vidal Ramos	320	4	273	43
- Vitor Meireles	311	2	308	1
- Witmarsum	185	2	174	9

FOZ DO RIO ITAJAÍ	82920	1289	79877	1754
- Balneário Camboriú	20766	261	20178	327
- Balneário Piçarras	3524	32	3419	73
- Bombinhas	3063	35	3001	27
- Camboriú	10280	118	9886	276
- Ilhota	1451	15	1415	21
- Itajaí	20438	445	19542	451
- Itapema	9269	179	8876	214
- Luiz Alves	1637	8	1579	50
- Navegantes	6478	110	6233	135

CORONAVÍRUS

Boletim Epidemiológico

29 de março de 2021

CASOS, ÓBITOS, RECUPERADOS E ATIVOS POR MUNICÍPIO E MACRORREGIÃO

- Penha	3580	64	3413	103	- Cocal do Sul	2390	34	2281	75
- Porto Belo	2434	22	2335	77	- Criciúma	27012	332	25840	840
PL. NORTE E NORDESTE	142384	1862	134993	5529	- Ermo	270	2	263	5
- Araquari	2554	45	2390	119	- Forquilha	3051	26	2934	91
- Balneário Barra do Sul	1152	21	1089	42	- Grão-Pará	892	5	846	41
- Barra Velha	3060	60	2848	152	- Gravatal	1833	27	1719	87
- Bela Vista do Toldo	56	1	51	4	- Içara	5124	64	4874	186
- Campo Alegre	788	24	718	46	- Imaruí	945	13	906	26
- Canoinhas	3463	52	3242	169	- Imbituba	5879	82	5670	127
- Corupá	1344	23	1290	31	- Jacinto Machado	949	18	908	23
- Garuva	1491	23	1419	49	- Jaguaruna	2520	36	2402	82
- Guaramirim	5464	51	5338	75	- Laguna	4094	91	3840	163
- Irineópolis	290	3	249	38	- Lauro Müller	1759	31	1675	53
- Itaiópolis	1523	22	1405	96	- Maracajá	856	11	810	35
- Itapoá	2005	36	1864	105	- Meleiro	897	13	851	33
- Jaraguá do Sul	17165	189	16353	623	- Morro da Fumaça	2724	29	2650	45
- Joinville	77410	969	73510	2931	- Morro Grande	338	1	325	12
- Mafra	3227	36	3072	119	- Nova Veneza	1996	13	1919	64
- Major Vieira	192	3	176	13	- Orleans	3754	50	3575	129
- Massaranduba	1811	16	1749	46	- Passo de Torres	897	14	834	49
- Monte Castelo	184	4	166	14	- Pedras Grandes	425	13	400	12
- Papanduva	325	12	305	8	- Pescaria Brava	1408	20	1365	23
- Porto União	1644	27	1514	103	- Praia Grande	892	7	842	43
- Rio Negrinho	2670	39	2486	145	- Rio Fortuna	531	5	490	36
- São Bento do Sul	4615	51	4311	253	- Sangão	1463	7	1425	31
- São Francisco do Sul	5594	94	5284	216	- Santa Rosa de Lima	260	4	247	9
- São João do Itaperiú	538	9	519	10	- Santa Rosa do Sul	982	17	936	29
- Schroeder	2457	21	2349	87	- São João do Sul	777	8	745	24
- Três Barras	1362	31	1296	35	- São Ludgero	2102	13	1979	110
SUL	126645	1759	120703	4183	- São Martinho	584	5	551	28
- Araranguá	7649	147	7249	253	- Siderópolis	959	30	912	17
- Armazém	1174	15	1076	83	- Sombrio	2618	46	2490	82
- Balneário Arroio do Silva	1523	33	1442	48	- Timbé do Sul	587	10	537	40
- Balneário Gaivota	1014	18	965	31	- Treviso	597	9	561	27
- Balneário Rincão	1114	26	1057	31	- Treze de Maio	931	7	882	42
- Braço do Norte	6428	57	6130	241	- Tubarão	16739	277	15935	527
- Capivari de Baixo	3331	39	3137	155	- Turvo	1550	11	1476	63
					- Urussanga	2827	43	2752	32

CORONAVÍRUS

Boletim Epidemiológico

29 de março de 2021

CASOS, ÓBITOS, RECUPERADOS E ATIVOS POR MUNICÍPIO E MACRORREGIÃO

MEIO OESTE E SERRA	87627	1311	82823	3493
- Abdon Batista	221	2	206	13
- Água Doce	647	8	562	77
- Alto Bela Vista	103	2	101	0
- Anita Garibaldi	747	5	716	26
- Arabutã	313	4	304	5
- Arroio Trinta	366	7	352	7
- Bocaina do Sul	348	3	335	10
- Bom Jardim da Serra	529	3	524	2
- Bom Retiro	533	12	497	24
- Brunópolis	151	4	145	2
- Caçador	3973	119	3703	151
- Calmon	21	2	16	3
- Campo Belo do Sul	517	11	471	35
- Campos Novos	3585	49	3373	163
- Capão Alto	124	2	110	12
- Capinzal	3449	25	3351	73
- Catanduvas	1314	13	1223	78
- Celso Ramos	285	4	268	13
- Cerro Negro	74	2	68	4
- Concórdia	9629	93	9346	190
- Correia Pinto	919	35	861	23
- Curitibanos	2317	57	2154	106
- Erval Velho	439	7	422	10
- Fraiburgo	2644	40	2414	190
- Frei Rogério	170	4	165	1
- Herval d'Oeste	2715	29	2582	104
- Ibiam	132	4	123	5
- Ibicaré	364	7	347	10
- Iomerê	162	6	154	2
- Ipira	279	3	273	3
- Ipumirim	439	7	419	13
- Irani	908	9	876	23
- Itá	709	10	645	54
- Jaborá	504	7	482	15
- Joaçaba	4071	34	3892	145
- Lacerdópolis	344	4	335	5
- Lages	18782	327	17666	789
- Lebon Régis	319	20	227	72

- Lindóia do Sul	689	7	652	30
- Luzerna	669	5	635	29
- Macieira	102	4	94	4
- Matos Costa	118	1	114	3
- Monte Carlo	758	21	709	28
- Otacílio Costa	2348	27	2214	107
- Ouro	1020	12	988	20
- Paineira	126	3	122	1
- Palmeira	178		174	4
- Peritiba	271	3	245	23
- Pinheiro Preto	244	1	225	18
- Piratuba	453	8	437	8
- Ponte Alta	381	8	332	41
- Ponte Alta do Norte	193	2	189	2
- Presidente Castello Branco	413	4	407	2
- Rio das Antas	311	8	289	14
- Rio Rufino	190	3	169	18
- Salto Veloso	388	8	363	17
- Santa Cecília	983	15	956	12
- São Cristóvão do Sul	130	6	117	7
- São Joaquim	1666	39	1496	131
- São José do Cerrito	457	5	414	38
- Seara	1872	19	1715	138
- Tangará	763	10	733	20
- Timbó Grande	395	5	371	19
- Treze Tílias	607	5	584	18
- Urubici	618	17	561	40
- Urupema	140	2	134	4
- Vargem	242	2	214	26
- Vargem Bonita	521	5	478	38
- Videira	6278	64	6059	155
- Xavantina	328	4	317	7
- Zortéa	629	8	608	13

GRANDE OESTE	83996	1378	79984	2634
- Abelardo Luz	1102	35	1043	24
- Águas de Chapecó	350	4	323	23
- Águas Frias	442		433	9
- Anchieta	376	6	341	29

CORONAVÍRUS

Boletim Epidemiológico

29 de março de 2021

CASOS, ÓBITOS, RECUPERADOS E ATIVOS POR MUNICÍPIO E MACRORREGIÃO

- Arvoredo	256	3	251	2	- Novo Horizonte	128		125	3
- Bandeirante	176	1	171	4	- Ouro Verde	250	9	237	4
- Barra Bonita	97	1	96	0	- Paial	141	3	132	6
- Belmonte	194	4	188	2	- Palma Sola	697	13	660	24
- Bom Jesus	304	5	292	7	- Palmitos	1391	30	1321	40
- Bom Jesus do Oeste	114	3	102	9	- Paraíso	48	3	44	1
- Caibi	470	8	436	26	- Passos Maia	195	7	185	3
- Campo Erê	760	8	728	24	- Pinhalzinho	2408	26	2323	59
- Caxambu do Sul	419	5	391	23	- Planalto Alegre	223	9	208	6
- Chapecó	31155	509	29729	917	- Ponte Serrada	733	26	665	42
- Cordilheira Alta	513	7	494	12	- Princesa	113	2	107	4
- Coronel Freitas	1342	21	1295	26	- Quilombo	1194	34	1131	29
- Coronel Martins	135	1	127	7	- Riqueza	367	9	345	13
- Cunha Porã	665	13	616	36	- Romelândia	213	2	198	13
- Cunhataí	183	1	180	2	- Saltinho	128	1	126	1
- Descanso	629	9	608	12	- Santa Helena	67	2	65	0
- Dionísio Cerqueira	887	21	796	70	- Santa Terezinha do Progresso	160	3	153	4
- Entre Rios	528	7	511	10	- Santiago do Sul	139	2	137	0
- Faxinal dos Guedes	1279	21	1224	34	- São Bernardino	209	1	202	6
- Flor do Sertão	77		60	17	- São Carlos	620	15	589	16
- Formosa do Sul	299	5	286	8	- São Domingos	948	15	914	19
- Galvão	219	3	202	14	- São João do Oeste	414	7	401	6
- Guaraciaba	1034	11	1004	19	- São José do Cedro	1031	10	946	75
- Guarujá do Sul	251	4	219	28	- São Lourenço do Oeste	661	25	625	11
- Guatambu	667	14	636	17	- São Miguel da Boa Vista	202	3	196	3
- Iporã do Oeste	458	7	435	16	- São Miguel do Oeste	3522	34	3444	44
- Ipuçu	735	8	717	10	- Saudades	774	5	745	24
- Iraceminha	268	1	257	10	- Serra Alta	186	3	180	3
- Irati	249	7	238	4	- Sul Brasil	290	2	282	6
- Itapiranga	1497	12	1437	48	- Tigrinhos	211		209	2
- Jardinópolis	334	4	325	5	- Tunápolis	889	5	848	36
- Jupiá	150	2	147	1	- União do Oeste	297	10	273	14
- Lajeado Grande	150	4	142	4	- Vargeão	221	4	211	6
- Maravilha	3074	40	2907	127	- Xanxerê	7550	121	7263	166
- Marema	187	8	167	12	- Xaxim	3509	89	3208	212
- Modelo	271	7	258	6	- Outros estados				0
- Mondai	827	7	751	69	- Outros países				0
- Nova Erechim	451	8	435	8	- Não informado				0
- Nova Itaberaba	293	3	288	2					

COMPARATIVO ENTRE UNIDADES DA FEDERAÇÃO

MORTALIDADE POR MILHÃO DE HABITANTES

MA	840,8
BA	1.005,8
AL	1.045,4
MG	1.119,0
PA	1.191,7
PI	1.220,8
TO	1.253,8
PE	1.256,2
RN	1.258,4
PB	1.381,7
AC	1.399,2
PR	1.416,0
SC	1.463,0
MS	1.483,6
CE	1.487,1
SE	1.493,0
AP	1.499,3
SP	1.567,8
GO	1.590,1
RS	1.654,4
ES	1.811,1
DF	1.909,3
MT	2.078,1
RJ	2.091,5
RR	2.179,1
RO	2.245,1
AM	2.883,8

TAXA DE LETALIDADE

SC	1,32%
AP	1,33%
TO	1,42%
RR	1,48%
DF	1,69%
AC	1,80%
BA	1,88%
PR	1,93%
ES	1,95%
MS	1,95%
PI	1,98%
SE	2,00%
MG	2,15%
RO	2,17%
PB	2,17%
RS	2,27%
AL	2,30%
RN	2,30%
GO	2,35%
MT	2,41%
MA	2,48%
PA	2,49%
CE	2,59%
SP	2,97%
AM	3,46%
PE	3,49%
RJ	5,64%

NOTAS EXPLICATIVAS

1 - O número de pacientes recuperados considera aqueles que tenham recebido alta hospitalar e tenham decorridos 14 dias do início dos sintomas sem evolução a óbito. Limitações: por forma de concepção dos sistemas de informação, os casos são registrados de forma única, portanto, pessoas que foram internadas após a inclusão no sistema de informação, ou tenham registrados mais de um evento de internação e alta, ou não estão encerrados no SIVEP-Gripe podem não ser considerados como casos recuperados.

2 - Eventual diferença entre o total de casos confirmados ou óbitos por sexo e o total geral diz respeito a situações em que o sexo não foi informado pelo notificador.

FONTES

SANTA CATARINA. Centro de Informática e Automação do Estado de Santa Catarina - CIASC. Plataforma BoaVista, com dados da Diretoria de Vigilância Epidemiológica vinculada à Superintendência de Vigilância em Saúde da Secretaria de Estado da Saúde. Acesso em: 29 mar 2021, 16h40.

SANTA CATARINA. Secretaria de Estado da Saúde, Superintendência de Serviços Especializados e Regulação. Acesso em: 29 mar 2021, 11h35;

BRASIL. Ministério da Saúde. Painel Coronavírus. Disponível em: <https://covid.saude.gov.br/>. Acesso em: 29 mar 2021, 15h12.

BRASIL. Plataforma In Loco, com dados do Mapa Brasileiro da Covid-19. Acesso em: 29 mar 2021, 16h20.

Links úteis

www.coronavirus.sc.gov.br

Boletins epidemiológicos

Guia de convívio responsável

Tira dúvidas

Triagem online

Portal da Transparência

***Clique e conecte-se
ao Governo de SC***



www.coronavirus.sc.gov.br

GOVERNO DE
SANTA CATARINA

