

# ***CORONAVÍRUS***

## **Boletim Epidemiológico**

21 de fevereiro de 2021

# CORONAVÍRUS

## Boletim Epidemiológico

21 de fevereiro de 2021

### DADOS GERAIS

**638.984**  
casos confirmados  
**+2539**

**89.184**  
casos por milhão de habitantes  
**+354**

**605.085**  
pacientes recuperados  
**+2077**

**26.938**  
casos ativos  
**+430**

**6.961**  
óbitos  
**+32**

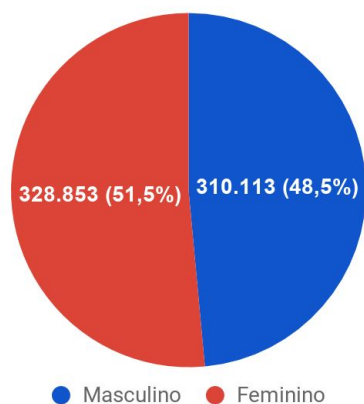
**972**  
óbitos por milhão de habitantes  
**+5**

**1,09%**  
taxa de letalidade  
**=**

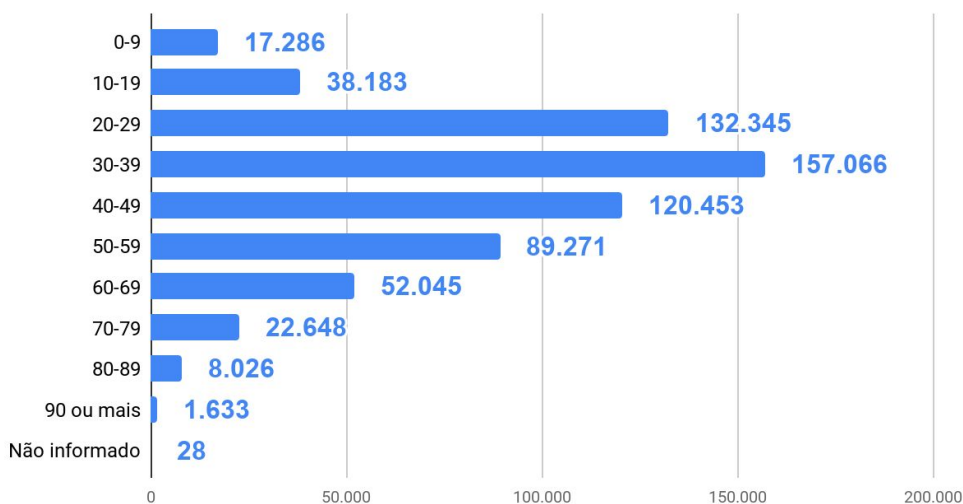
**34,5%**  
índice de distanciamento social (20/02)

**TESTES** PCR: **836.775** Rápidos: **734.347** Clínco-epidemiológico: **8.322** Em análise (Lacen): **6.326**

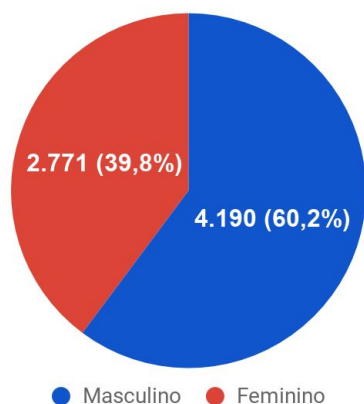
Casos confirmados por sexo



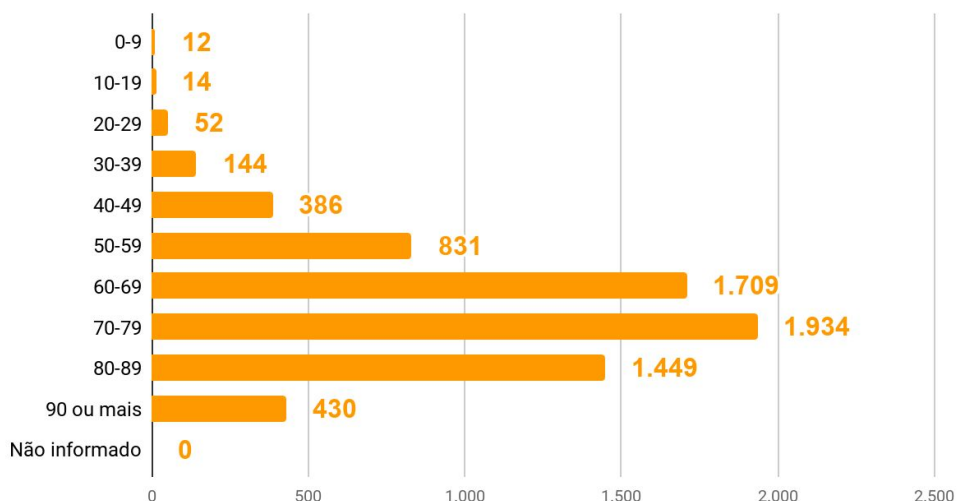
Casos por faixa etária



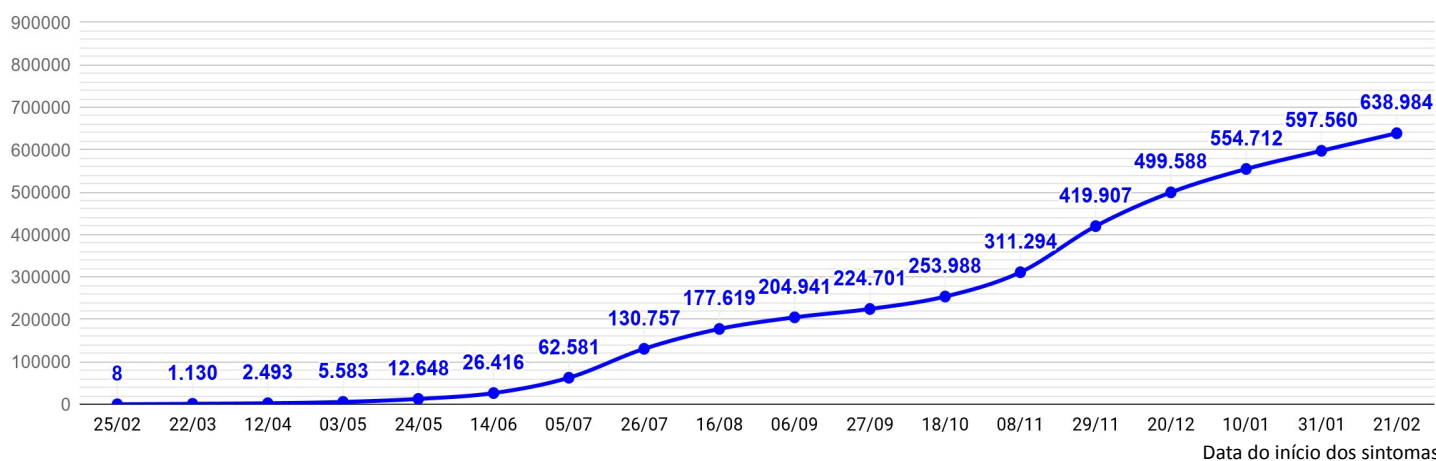
Óbitos por sexo



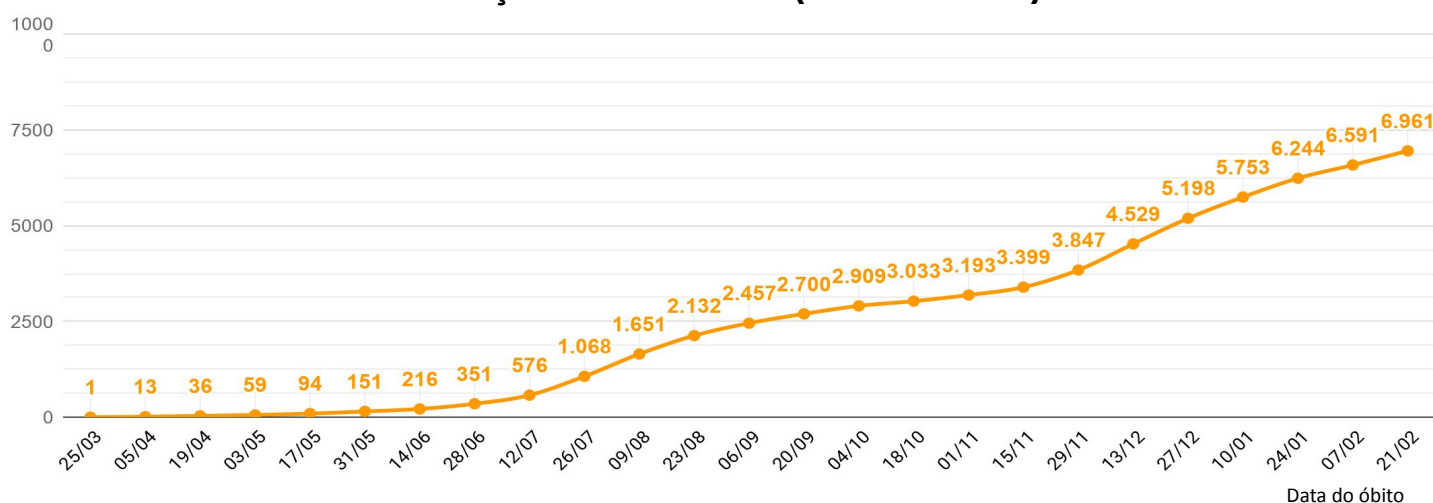
Óbitos por faixa etária



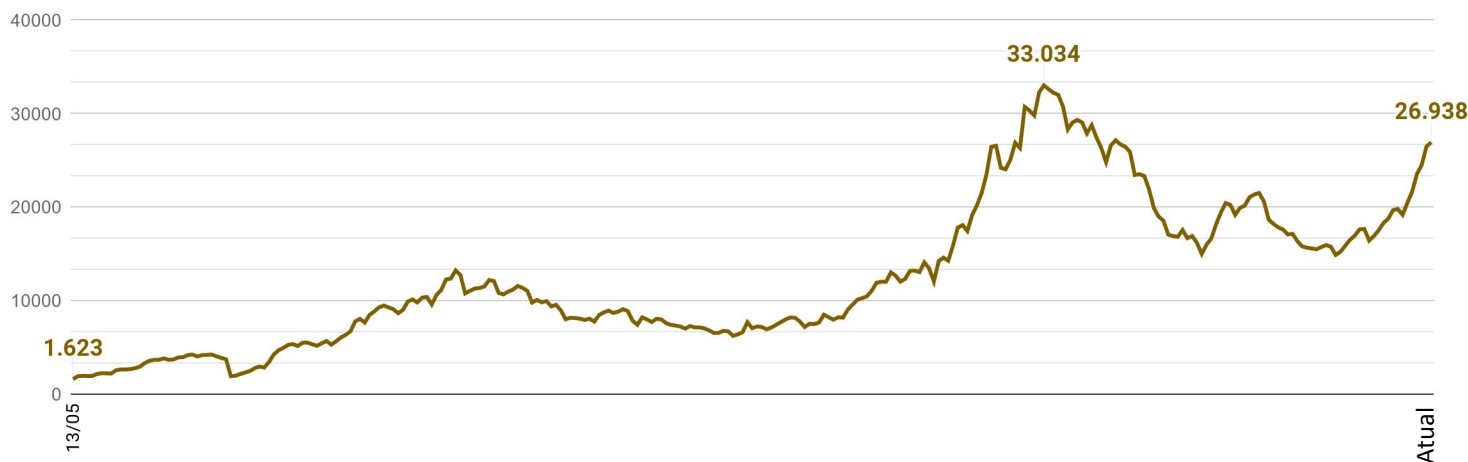
### EVOLUÇÃO DO CASOS CONFIRMADOS (ACUMULADO)



### EVOLUÇÃO DOS ÓBITOS (ACUMULADO)



### EVOLUÇÃO DOS CASOS ATIVOS

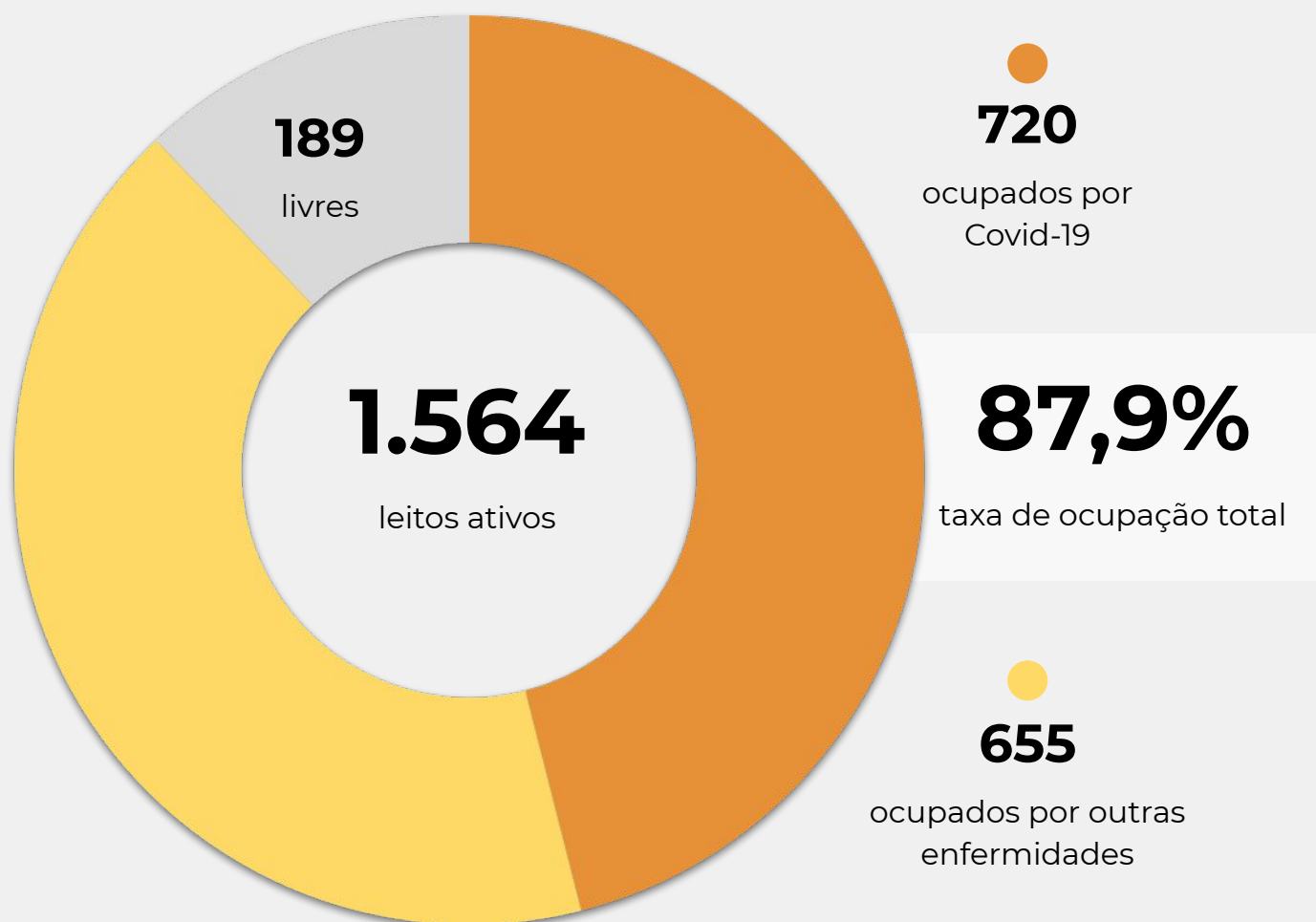




### OCUPAÇÃO DE LEITOS DE UTI (SUS E REDE PRIVADA)

	SUS			REDE PRIVADA			TOTAL		
	Confirmados	Suspeitos	Total	Confirmados	Suspeitos	Total	Confirmados	Suspeitos	TOTAL
Internações em UTI	629	91	<b>720</b>	79	7	<b>86</b>	708	98	<b>806</b>
Ventilação mecânica	356	29	<b>385</b>	47	3	<b>50</b>	403	32	<b>435</b>

### OCUPAÇÃO DE LEITOS DE UTI - SUS



**TEMPO MÉDIO DE PERMANÊNCIA NA UTI (PACIENTES COM COVID-19): 14,1 dias**

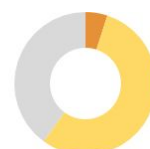
### OCUPAÇÃO DE LEITOS DE UTI POR MACRORREGIÃO - SUS

#### SANTA CATARINA (TOTAL)



	TOTAL	ADULTO	PEDIÁTRICO	NEONATAL
Leitos ativos	<b>1.564</b>	<b>1.265</b>	<b>109</b>	<b>190</b>
Taxa de ocupação	<b>87,9%</b>	<b>90,8%</b>	<b>68,8%</b>	<b>80,0%</b>
Ocupados por Covid-19	<b>720</b> (46,0%)	<b>713</b> (56,4%)	<b>7</b> (6,4%)	<b>0</b> (0,0%)
Outras enfermidades	<b>655</b> (41,9%)	<b>435</b> (34,4%)	<b>68</b> (62,4%)	<b>152</b> (80,0%)
Livres	<b>189</b> (12,1%)	<b>117</b> (9,2%)	<b>34</b> (31,2%)	<b>38</b> (20,0%)

#### GRANDE FLORIANÓPOLIS



	TOTAL	ADULTO	PEDIÁTRICO	NEONATAL
Leitos ativos	<b>275</b>	<b>220</b>	<b>20</b>	<b>35</b>
Taxa de ocupação	<b>88,4%</b>	<b>93,2%</b>	<b>60,0%</b>	<b>74,3%</b>
Ocupados por Covid-19	<b>139</b> (50,5%)	<b>138</b> (62,7%)	<b>1</b> (5,0%)	<b>0</b> (0,0%)
Outras enfermidades	<b>104</b> (37,8%)	<b>67</b> (30,5%)	<b>11</b> (55,0%)	<b>26</b> (74,3%)
Livres	<b>32</b> (11,6%)	<b>15</b> (6,8%)	<b>8</b> (40,0%)	<b>9</b> (25,7%)

### OCUPAÇÃO DE LEITOS DE UTI POR MACRORREGIÃO - SUS

#### FOZ DO RIO ITAJAÍ



	TOTAL	ADULTO	PEDIÁTRICO	NEONATAL
Leitos ativos	<b>167</b>	<b>138</b>	<b>13</b>	<b>16</b>
Taxa de ocupação	<b>83,8%</b>	<b>86,2%</b>	<b>53,8%</b>	<b>87,5%</b>
Ocupados por Covid-19	<b>80</b>   47,9%	<b>80</b>   58,0%	<b>0</b>   0,0%	<b>0</b>   0,0%
Outras enfermidades	<b>60</b>   35,9%	<b>39</b>   28,3%	<b>7</b>   53,8%	<b>14</b>   87,5%
Livres	<b>27</b>   16,2%	<b>19</b>   13,8%	<b>6</b>   46,2%	<b>2</b>   12,5%

#### GRANDE OESTE



	TOTAL	ADULTO	PEDIÁTRICO	NEONATAL
Leitos ativos	<b>167</b>	<b>142</b>	<b>7</b>	<b>18</b>
Taxa de ocupação	<b>91,0%</b>	<b>91,5%</b>	<b>57,1%</b>	<b>100,0%</b>
Ocupados por Covid-19	<b>100</b>   59,9%	<b>100</b>   70,4%	<b>0</b>   0,0%	<b>0</b>   0,0%
Outras enfermidades	<b>52</b>   31,1%	<b>30</b>   21,1%	<b>4</b>   57,1%	<b>18</b>   100,0%
Livres	<b>15</b>   9,0%	<b>12</b>   8,5%	<b>3</b>   42,9%	<b>0</b>   0,0%

### OCUPAÇÃO DE LEITOS DE UTI POR MACRORREGIÃO - SUS

#### MEIO OESTE E SERRA CATARINENSE



	TOTAL	ADULTO	PEDIÁTRICO	NEONATAL
Leitos ativos	<b>209</b>	<b>163</b>	<b>16</b>	<b>30</b>
Taxa de ocupação	<b>93,3%</b>	<b>97,5%</b>	<b>62,5%</b>	<b>86,7%</b>
Ocupados por Covid-19	<b>106</b>   50,7%	<b>104</b>   63,8%	<b>2</b>   12,5%	<b>0</b>   0,0%
Outras enfermidades	<b>89</b>   42,6%	<b>55</b>   33,7%	<b>8</b>   50,0%	<b>26</b>   86,7%
Livres	<b>14</b>   6,7%	<b>4</b>   2,5%	<b>6</b>   37,5%	<b>4</b>   13,3%

#### PLANALTO NORTE E NORDESTE



	TOTAL	ADULTO	PEDIÁTRICO	NEONATAL
Leitos ativos	<b>316</b>	<b>243</b>	<b>21</b>	<b>52</b>
Taxa de ocupação	<b>87,0%</b>	<b>92,6%</b>	<b>57,1%</b>	<b>73,1%</b>
Ocupados por Covid-19	<b>124</b>   39,2%	<b>124</b>   51,0%	<b>0</b>   0,0%	<b>0</b>   0,0%
Outras enfermidades	<b>151</b>   47,8%	<b>101</b>   41,6%	<b>12</b>   57,1%	<b>38</b>   73,1%
Livres	<b>41</b>   13,0%	<b>18</b>   7,4%	<b>9</b>   42,9%	<b>14</b>   26,9%



### OCUPAÇÃO DE LEITOS DE UTI POR MACRORREGIÃO - SUS

#### SUL



	TOTAL	ADULTO	PEDIÁTRICO	NEONATAL
Leitos ativos	<b>187</b>	<b>151</b>	<b>11</b>	<b>25</b>
Taxa de ocupação	<b>86,1%</b>	<b>90,1%</b>	<b>81,8%</b>	<b>64,0%</b>
Ocupados por Covid-19	<b>66</b> (35,3%)	<b>62</b> (41,1%)	<b>4</b> (36,4%)	<b>0</b> (0,0%)
Outras enfermidades	<b>95</b> (50,8%)	<b>74</b> (49,0%)	<b>5</b> (45,5%)	<b>16</b> (64,0%)
Livres	<b>26</b> (13,9%)	<b>15</b> (9,9%)	<b>2</b> (18,2%)	<b>9</b> (36,0%)


#### VALE DO ITAJAÍ



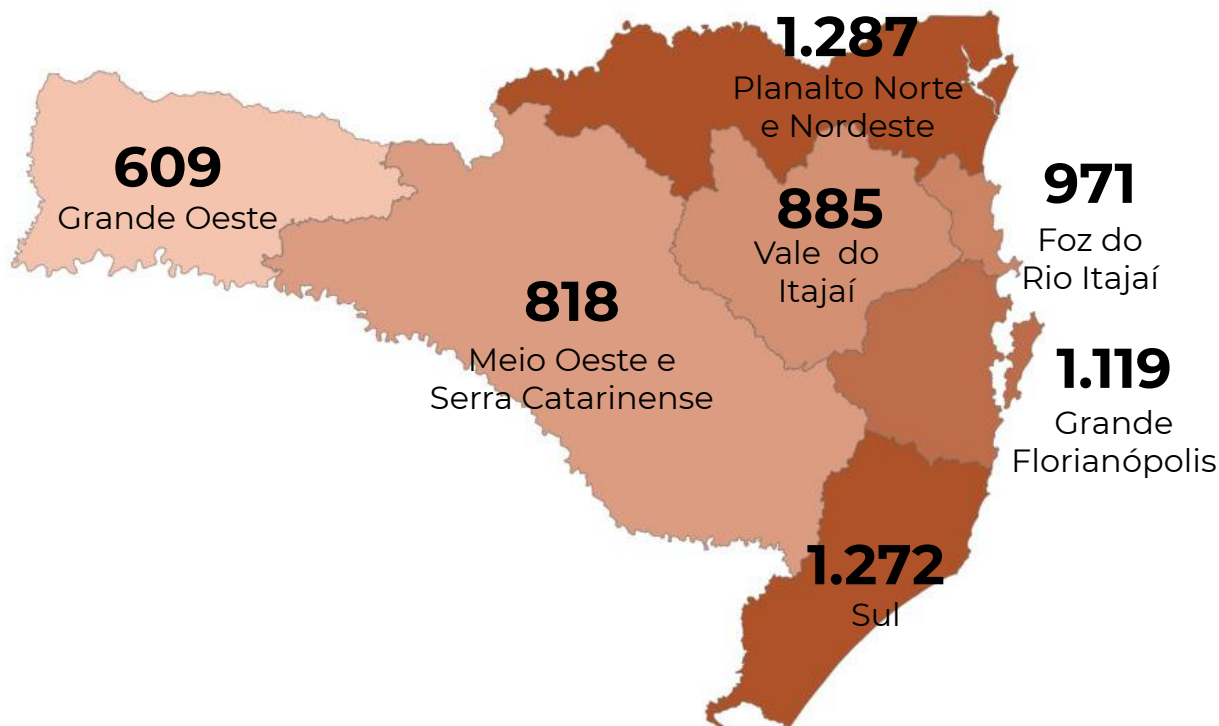
	TOTAL	ADULTO	PEDIÁTRICO	NEONATAL
Leitos ativos	<b>243</b>	<b>208</b>	<b>21</b>	<b>14</b>
Taxa de ocupação	<b>86,0%</b>	<b>83,7%</b>	<b>100,0%</b>	<b>100,0%</b>
Ocupados por Covid-19	<b>105</b> (43,2%)	<b>105</b> (50,5%)	<b>0</b> (0,0%)	<b>0</b> (0,0%)
Outras enfermidades	<b>104</b> (42,8%)	<b>69</b> (33,2%)	<b>21</b> (100,0%)	<b>14</b> (100,0%)
Livres	<b>34</b> (14,0%)	<b>34</b> (16,3%)	<b>0</b> (0,0%)	<b>0</b> (0,0%)



### CASOS CONFIRMADOS POR MACRORREGIÃO DE SAÚDE



### ÓBITOS POR MACRORREGIÃO DE SAÚDE



# CORONAVÍRUS

## Boletim Epidemiológico

21 de fevereiro de 2021

### CASOS, ÓBITOS, RECUPERADOS E ATIVOS POR MUNICÍPIO E MACRORREGIÃO

<b>GRANDE FLORIANÓPOLIS</b>	<b>127441</b>	<b>1119</b>	<b>120763</b>	<b>5559</b>
- Águas Mornas	522	3	510	9
- Alfredo Wagner	540	1	538	1
- Angelina	310		275	35
- Anitápolis	198		198	0
- Antônio Carlos	967	14	893	60
- Biguaçu	7258	77	6956	225
- Canelinha	965	12	932	21
- Florianópolis	55960	460	53065	2435
- Garopaba	2051	11	1924	116
- Governador Celso Ramos	1603	11	1549	43
- Leoberto Leal	133		109	24
- Major Gercino	222	5	212	5
- Nova Trento	1314	5	1288	21
- Palhoça	18763	128	17695	940
- Paulo Lopes	786	7	760	19
- Rancho Queimado	257	3	243	11
- Santo Amaro da Imperatriz	2508	34	2357	117
- São Bonifácio	325	2	306	17
- São João Batista	3101	45	2993	63
- São José	24570	243	23008	1319
- São Pedro de Alcântara	533	4	526	3
- Tijucas	4555	54	4426	75

<b>VALE DO ITAJAÍ</b>	<b>92846</b>	<b>885</b>	<b>88382</b>	<b>3579</b>
- Agrolândia	547	6	509	32
- Agronômica	276	7	261	8
- Apiúna	513	11	470	32
- Ascurra	689	3	650	36
- Atalanta	121		114	7
- Aurora	306	7	282	17
- Benedito Novo	592	7	567	18
- Blumenau	34081	319	32065	1697
- Botuverá	625	3	608	14
- Braço do Trombudo	327	3	309	15
- Brusque	16604	131	16268	205
- Chapadão do Lageado	122	1	118	3
- Dona Emma	256	1	254	1
- Doutor Pedrinho	170	3	167	0

- Gaspar	5685	82	5560	43
- Guabiruba	1908	21	1870	17
- Ibirama	1046	21	1008	17
- Imbuia	330	4	312	14
- Indaial	5524	49	5334	141
- Ituporanga	1592	17	1488	87
- José Boiteux	499	5	488	6
- Laurentino	671	1	648	22
- Lontras	559	4	539	16
- Mirim Doce	116	3	113	0
- Petrolândia	229	3	209	17
- Pomerode	3345	25	3032	288
- Pouso Redondo	964	16	921	27
- Presidente Getúlio	1127	14	1067	46
- Presidente Nereu	68	2	66	0
- Rio do Campo	265	3	254	8
- Rio do Oeste	428	3	413	12
- Rio do Sul	4737	36	4421	280
- Rio dos Cedros	439	9	327	103
- Rodeio	858	8	844	6
- Salete	520	5	503	12
- Santa Terezinha	130	1	120	9
- Taió	1286	11	1221	54
- Timbó	4072	27	3800	245
- Trombudo Central	604	7	582	15
- Vidal Ramos	205	3	201	1
- Vitor Meireles	258	2	252	4
- Witmarsum	152	1	147	4

<b>FOZ DO RIO ITAJAÍ</b>	<b>70337</b>	<b>971</b>	<b>67901</b>	<b>1465</b>
- Balneário Camboriú	18093	199	17522	372
- Balneário Piçarras	2814	22	2763	29
- Bombinhas	2741	29	2644	68
- Camboriú	8520	95	8122	303
- Ilhota	1251	11	1218	22
- Itajaí	17057	340	16424	293
- Itapema	8013	122	7771	120
- Luiz Alves	1299	6	1259	34
- Navegantes	5404	83	5219	102

# CORONAVÍRUS

## Boletim Epidemiológico

21 de fevereiro de 2021

### CASOS, ÓBITOS, RECUPERADOS E ATIVOS POR MUNICÍPIO E MACRORREGIÃO

- Penha	3126	49	2993	84
- Porto Belo	2019	15	1966	38

<b>PL. NORTE E NORDESTE</b>	<b>109722</b>	<b>1287</b>	<b>104443</b>	<b>3992</b>
- Araquari	1932	29	1819	84
- Balneário Barra do Sul	984	18	937	29
- Barra Velha	2458	44	2328	86
- Bela Vista do Toldo	41	1	37	3
- Campo Alegre	669	21	623	25
- Canoinhas	2813	38	2610	165
- Corupá	1176	15	1140	21
- Garuva	1208	17	1148	43
- Guaramirim	4537	37	4461	39
- Irineópolis	163	1	142	20
- Itaiópolis	1216	16	1173	27
- Itapoá	1344	30	1290	24
- Jaraguá do Sul	12542	123	11840	579
- Joinville	59796	686	56977	2133
- Mafra	2660	23	2511	126
- Major Vieira	153	3	145	5
- Massaranduba	1467	10	1398	59
- Monte Castelo	137	3	119	15
- Papanduva	308	11	296	1
- Porto União	1089	15	986	88
- Rio Negrinho	1904	7	1821	76
- São Bento do Sul	3307	44	3191	72
- São Francisco do Sul	4292	59	4076	157
- São João do Itaperiú	464	5	458	1
- Schroeder	1966	9	1872	85
- Três Barras	1096	22	1045	29

<b>SUL</b>	<b>102786</b>	<b>1272</b>	<b>99425</b>	<b>2089</b>
- Araranguá	6369	101	6110	158
- Armazém	849	8	822	19
- Balneário Arroio do Silva	1231	20	1176	35
- Balneário Gaivota	801	11	772	18
- Balneário Rincão	934	22	900	12
- Braço do Norte	5034	44	4900	90
- Capivari de Baixo	2697	31	2621	45

- Cocal do Sul	1869	28	1804	37
- Criciúma	21955	259	21288	408
- Ermo	229	2	227	0
- Forquilha	2457	22	2389	46
- Grão-Pará	730	5	715	10
- Gravatal	1445	18	1393	34
- Içara	4304	46	4177	81
- Imaruí	826	7	806	13
- Imbituba	4313	37	4158	118
- Jacinto Machado	805	13	774	18
- Jaguaruna	2107	29	2054	24
- Laguna	3173	51	3030	92
- Lauro Müller	1508	23	1473	12
- Maracajá	695	9	671	15
- Meleiro	748	13	719	16
- Morro da Fumaça	2328	26	2236	66
- Morro Grande	307		285	22
- Nova Veneza	1671	12	1612	47
- Orleans	3043	31	2897	115
- Passo de Torres	582	7	557	18
- Pedras Grandes	291	9	279	3
- Pescaria Brava	1124	11	1107	6
- Praia Grande	656	6	630	20
- Rio Fortuna	396	4	386	6
- Sangão	1269	6	1247	16
- Santa Rosa de Lima	191	3	181	7
- Santa Rosa do Sul	772	13	754	5
- São João do Sul	648	6	628	14
- São Ludgero	1581	9	1533	39
- São Martinho	475	2	467	6
- Siderópolis	832	21	797	14
- Sombrio	2130	28	2065	37
- Timbé do Sul	483	10	470	3
- Treviso	498	5	482	11
- Treze de Maio	813	4	796	13
- Tubarão	13759	215	13280	264
- Turvo	1325	10	1299	16
- Urussanga	2533	35	2458	40



# CORONAVÍRUS

## Boletim Epidemiológico

21 de fevereiro de 2021

### CASOS, ÓBITOS, RECUPERADOS E ATIVOS POR MUNICÍPIO E MACRORREGIÃO

MEIO OESTE E SERRA	65641	818	61480	3343
- Abdon Batista	189	1	187	1
- Água Doce	430	3	366	61
- Alto Bela Vista	67	2	59	6
- Anita Garibaldi	634	3	624	7
- Arabutã	211	2	196	13
- Arroio Trinta	298	3	276	19
- Bocaina do Sul	293	3	284	6
- Bom Jardim da Serra	492	3	483	6
- Bom Retiro	356	8	328	20
- Brunópolis	91		75	16
- Caçador	3008	83	2851	74
- Calmon	18	2	15	1
- Campo Belo do Sul	407	8	391	8
- Campos Novos	2628	26	2483	119
- Capão Alto	92	2	84	6
- Capinzal	2880	16	2783	81
- Catanduvas	903	7	808	88
- Celso Ramos	222	2	206	14
- Cerro Negro	61	2	58	1
- Concórdia	7616	58	7164	394
- Correia Pinto	821	26	777	18
- Curitibanos	1779	37	1710	32
- Erval Velho	393	7	372	14
- Fraiburgo	1810	26	1654	130
- Frei Rogério	161	4	156	1
- Herval d'Oeste	2224	20	2088	116
- Ibiam	99		97	2
- Ibicaré	171	1	150	20
- Iomerê	100	1	85	14
- Ipira	186	1	171	14
- Ipumirim	338	2	315	21
- Irani	622	2	571	49
- Itá	464	2	373	89
- Jaborá	389	5	366	18
- Joaçaba	3214	20	3015	179
- Lacerdópolis	262	3	241	18
- Lages	13435	221	12585	629
- Lebon Régis	158	11	139	8

- Lindóia do Sul	503	4	481	18
- Luzerna	563	3	537	23
- Macieira	85	3	73	9
- Matos Costa	86	1	85	0
- Monte Carlo	507	12	452	43
- Otacílio Costa	1877	14	1824	39
- Ouro	825	8	762	55
- Paineira	93	2	90	1
- Palmeira	134		130	4
- Peritiba	205	2	190	13
- Pinheiro Preto	188	1	146	41
- Piratuba	334	3	318	13
- Ponte Alta	291	6	271	14
- Ponte Alta do Norte	172	2	169	1
- Presidente Castello Branco	387	3	380	4
- Rio das Antas	186	5	173	8
- Rio Rufino	130	3	120	7
- Salto Veloso	296	5	245	46
- Santa Cecília	793	13	745	35
- São Cristóvão do Sul	115	4	110	1
- São Joaquim	1049	18	976	55
- São José do Cerrito	331	4	319	8
- Seara	1223	10	1119	94
- Tangará	557	5	521	31
- Timbó Grande	339	5	330	4
- Treze Tílias	466	3	427	36
- Urubici	467	7	450	10
- Urupema	42		41	1
- Vargem	149	2	145	2
- Vargem Bonita	423	5	391	27
- Videira	4524	35	4177	312
- Xavantina	251	2	218	31
- Zortéa	528	5	479	44

GRANDE OESTE	57066	609	49956	6501
- Abelardo Luz	853	21	798	34
- Águas de Chapecó	187	1	153	33
- Águas Frias	309		236	73
- Anchieta	260	4	224	32

# CORONAVÍRUS

## Boletim Epidemiológico

21 de fevereiro de 2021

### CASOS, ÓBITOS, RECUPERADOS E ATIVOS POR MUNICÍPIO E MACRORREGIÃO

- Arvoredo	158	1	150	7	- Novo Horizonte	89		83	6
- Bandeirante	91	1	84	6	- Ouro Verde	211	8	189	14
- Barra Bonita	63	1	57	5	- Paial	113		77	36
- Belmonte	102	3	80	19	- Palma Sola	536	7	440	89
- Bom Jesus	224	3	199	22	- Palmitos	898	14	703	181
- Bom Jesus do Oeste	92	1	87	4	- Paraíso	36	3	33	0
- Caibi	240	2	221	17	- Passos Maia	176	2	171	3
- Campo Erê	606	5	559	42	- Pinhalzinho	1552	7	1424	121
- Caxambu do Sul	225	1	217	7	- Planalto Alegre	153	4	140	9
- Chapecó	20885	190	17884	2811	- Ponte Serrada	544	16	497	31
- Cordilheira Alta	293	3	248	42	- Princesa	60	1	54	5
- Coronel Freitas	993	5	780	208	- Quilombo	817	11	660	146
- Coronel Martins	55		53	2	- Riqueza	228	4	202	22
- Cunha Porã	400	7	330	63	- Romelândia	146	1	139	6
- Cunchataí	83		47	36	- Saltinho	106		96	10
- Descanso	470	7	398	65	- Santa Helena	55	2	50	3
- Dionísio Cerqueira	332	10	291	31	- Santa Terezinha do Progresso	139	1	131	7
- Entre Rios	433	5	422	6	- Santiago do Sul	106	2	94	10
- Faxinal dos Guedes	833	8	745	80	- São Bernardino	173		165	8
- Flor do Sertão	39		31	8	- São Carlos	343	4	270	69
- Formosa do Sul	236	3	200	33	- São Domingos	605	3	538	64
- Galvão	117		106	11	- São João do Oeste	300	6	284	10
- Guaraciaba	684	4	625	55	- São José do Cedro	498	4	443	51
- Guarujá do Sul	92	3	77	12	- São Lourenço do Oeste	533	18	501	14
- Guatambu	371	3	341	27	- São Miguel da Boa Vista	169	1	162	6
- Iporã do Oeste	276	4	234	38	- São Miguel do Oeste	2863	24	2731	108
- Ipuaçú	615	4	598	13	- Saudades	504	1	459	44
- Iraceminha	219	1	213	5	- Serra Alta	131	2	123	6
- Irati	141	3	118	20	- Sul Brasil	204	2	198	4
- Itapiranga	762	8	681	73	- Tigrinhos	172		167	5
- Jardinópolis	260	3	225	32	- Tunápolis	714	4	684	26
- Jupiá	98	2	95	1	- União do Oeste	178	2	112	64
- Lajeado Grande	105	2	79	24	- Vargeão	154	4	144	6
- Maravilha	2124	26	1942	156	- Xanxerê	5554	53	4962	539
- Marema	101	1	82	18	- Xaxim	2495	42	1972	481
- Modelo	163	3	150	10	- Outros estados	13143		12733	410
- Mondai	377	1	309	67	- Outros países	2		2	0
- Nova Erechim	323	6	288	29	- Não informado				0
- Nova Itaberaba	221		201	20					

# CORONAVÍRUS

## Boletim Epidemiológico

21 de fevereiro de 2021

### COMPARATIVO ENTRE UNIDADES DA FEDERAÇÃO

#### MORTALIDADE POR MILHÃO DE HABITANTES

MA	696,0
BA	748,2
MG	831,1
AL	875,8
TO	938,4
PA	960,8
SC	967,1
PR	972,5
PI	989,2
RN	990,1
RS	1.033,0
PB	1.081,1
AC	1.085,1
PE	1.134,1
MS	1.150,8
GO	1.179,1
CE	1.197,8
SP	1.257,5
SE	1.264,2
AP	1.325,5
RO	1.510,8
ES	1.558,7
DF	1.574,3
MT	1.585,3
RR	1.711,9
RJ	1.863,1
AM	2.511,5

#### TAXA DE LETALIDADE

SC	1,09%
RR	1,31%
TO	1,35%
AP	1,37%
DF	1,64%
BA	1,71%
AC	1,75%
PR	1,82%
MS	1,83%
RO	1,89%
PI	1,91%
RS	1,95%
SE	1,97%
ES	1,98%
PB	2,06%
MG	2,10%
RN	2,17%
GO	2,18%
MA	2,28%
AL	2,29%
MT	2,30%
PA	2,33%
CE	2,68%
SP	2,93%
AM	3,41%
PE	3,74%
RJ	5,63%

Fonte: Ministério da Saúde. Os dados deste comparativo são referentes à data imediatamente anterior à deste boletim



### NOTAS EXPLICATIVAS

1 - O número de pacientes recuperados considera aqueles que tenham recebido alta hospitalar e tenham decorridos 14 dias do início dos sintomas sem evolução a óbito. Limitações: por forma de concepção dos sistemas de informação, os casos são registrados de forma única, portanto, pessoas que foram internadas após a inclusão no sistema de informação, ou tenham registrados mais de um evento de internação e alta, ou não estão encerrados no SIVEP-Gripe podem não ser considerados como casos recuperados.

2 - Eventual diferença entre o total de casos confirmados ou óbitos por sexo e o total geral diz respeito a situações em que o sexo não foi informado pelo notificador.

### FONTES

SANTA CATARINA. Centro de Informática e Automação do Estado de Santa Catarina - CIASC. Plataforma BoaVista, com dados da Diretoria de Vigilância Epidemiológica vinculada à Superintendência de Vigilância em Saúde da Secretaria de Estado da Saúde. Acesso em: 21 fev. 2021, 16h10.

SANTA CATARINA. Secretaria de Estado da Saúde, Superintendência de Serviços Especializados e Regulação. Acesso em: 21 fev. 2021, 18h23;

BRASIL. Ministério da Saúde. Painel Coronavírus. Disponível em: <https://covid.saude.gov.br/>. Acesso em: 21 fev. 2021, 18h15.

BRASIL. Plataforma In Loco, com dados do Mapa Brasileiro da Covid-19. Acesso em: 21 fev. 2021, 16h03.

## *Links úteis*

**[www.coronavirus.sc.gov.br](http://www.coronavirus.sc.gov.br)**

Boletins epidemiológicos

Guia de convívio responsável

Tira dúvidas

Triagem online

**Portal da Transparência**

***Clique e conecte-se  
ao Governo de SC***



**[www.coronavirus.sc.gov.br](http://www.coronavirus.sc.gov.br)**

GOVERNO DE  
**SANTA CATARINA**

