



CORONAVÍRUS

Boletim Epidemiológico

13 de janeiro de 2021

www.coronavirus.sc.gov.br

CORONAVÍRUS

Boletim Epidemiológico

13 de janeiro de 2021

DADOS GERAIS

529.389
casos confirmados
+3365

73.888
casos por milhão de habitantes
+470

503.449
pacientes recuperados
+3064

20.175
casos ativos
+243

5.765
óbitos
+58

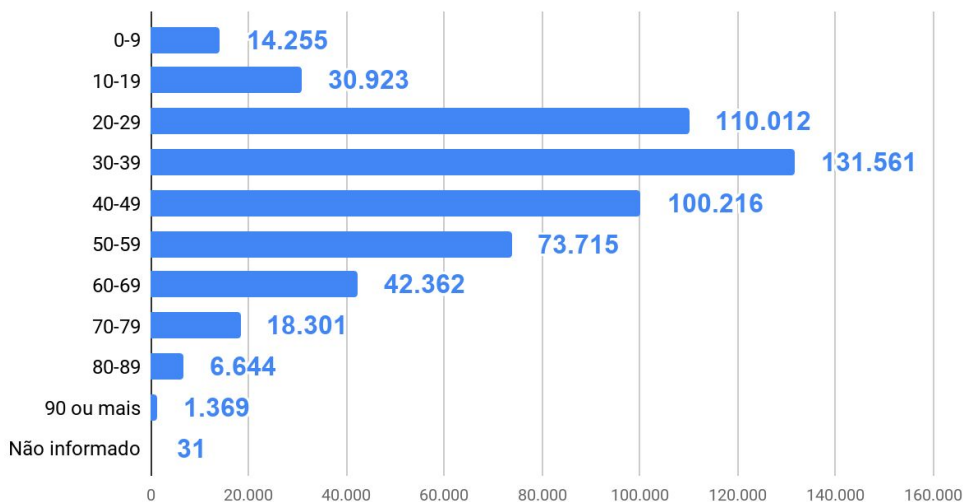
805
óbitos por milhão de habitantes
+8

1,09%
taxa de letalidade
+0,01 p.p.

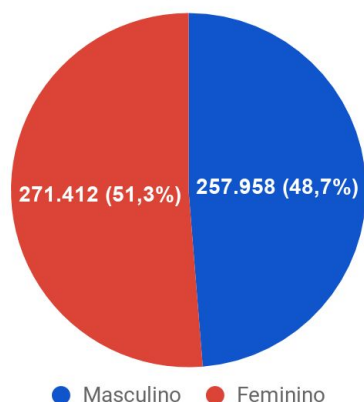
37,5%
índice de distanciamento social (12/01)

TESTES PCR: **719.275** Rápidos: **615.491** Clínco-epidemiológico: **6.571** Em análise (Lacen): **7.434**

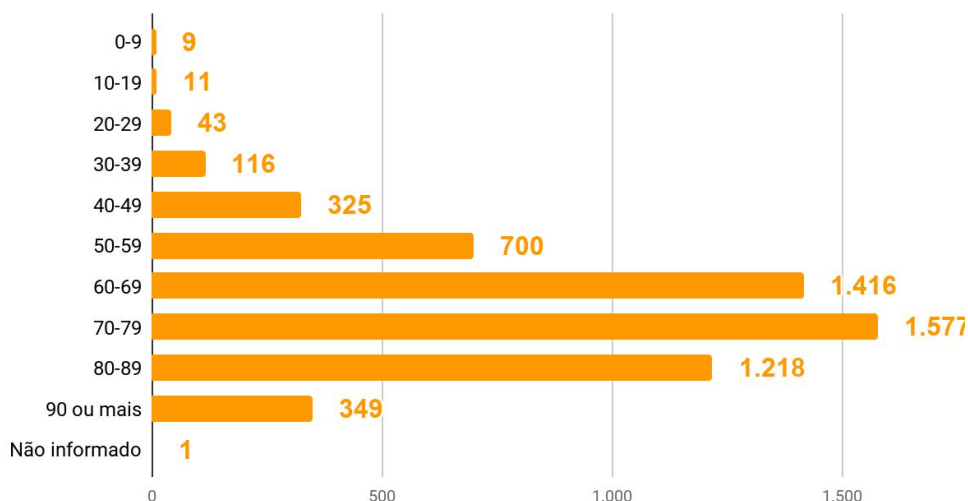
Casos por faixa etária



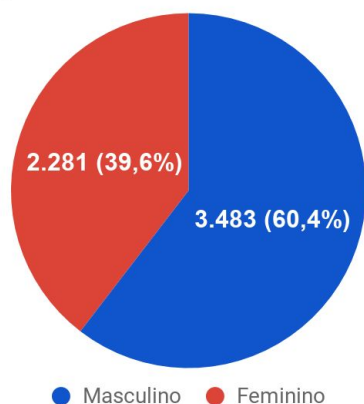
Casos confirmados por sexo



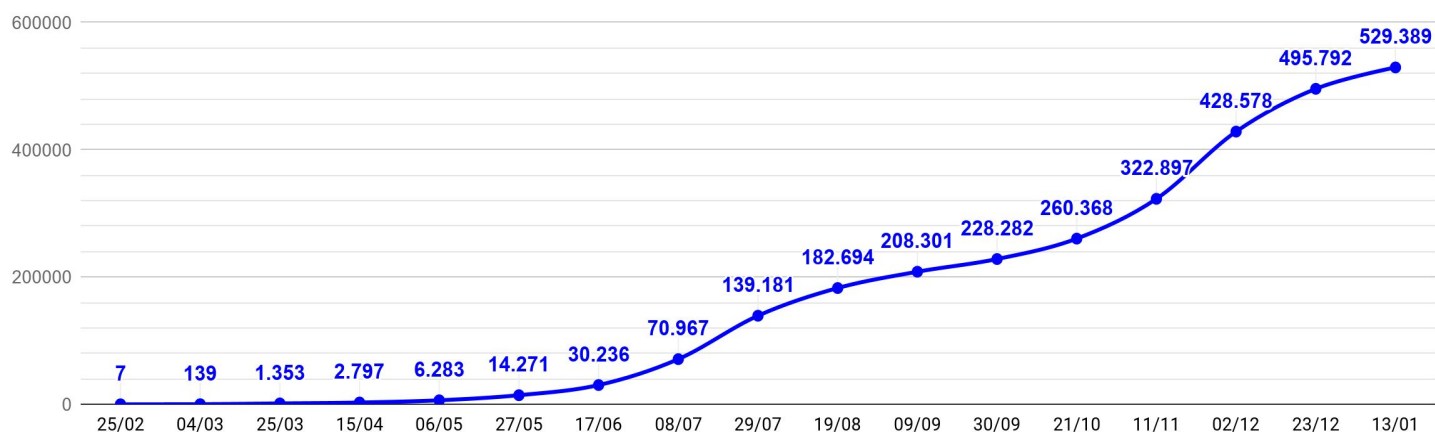
Óbitos por faixa etária



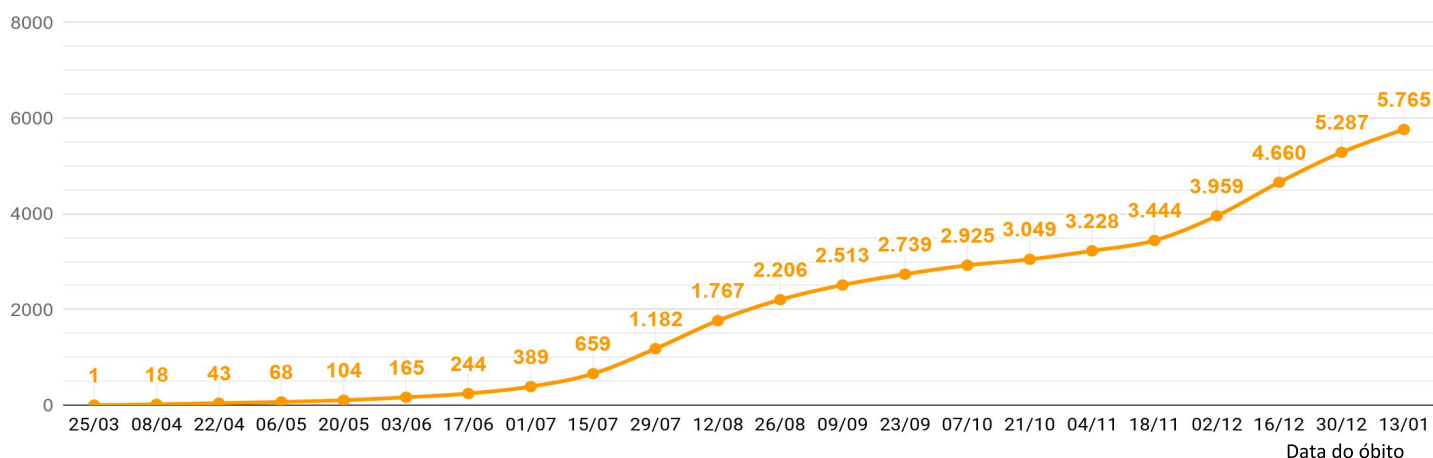
Óbitos por sexo



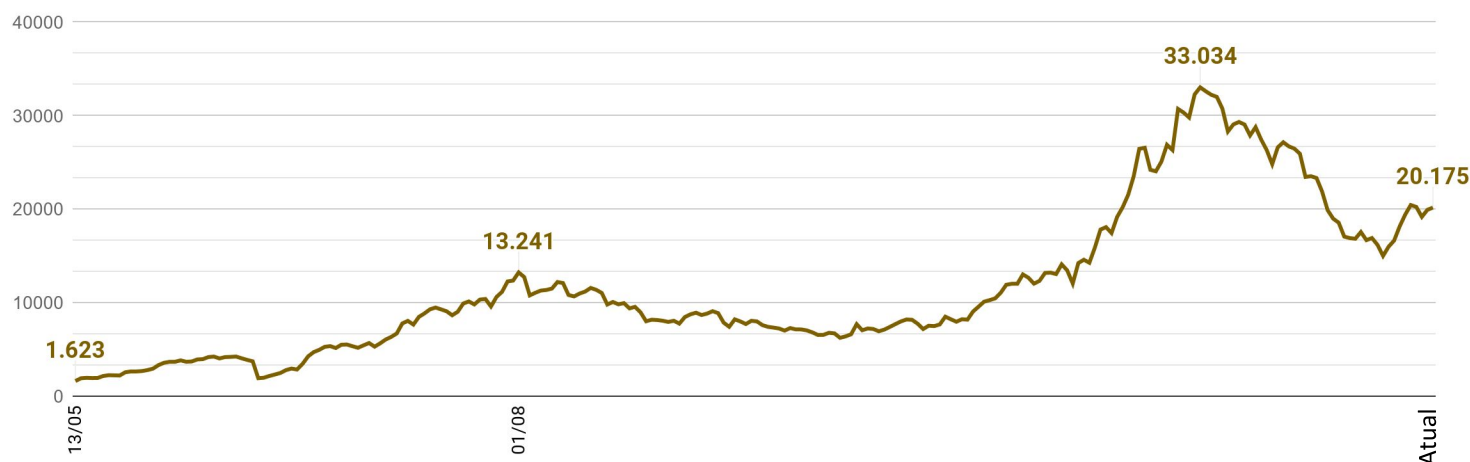
EVOLUÇÃO DO CASOS CONFIRMADOS (ACUMULADO)



EVOLUÇÃO DOS ÓBITOS (ACUMULADO)



EVOLUÇÃO DOS CASOS ATIVOS

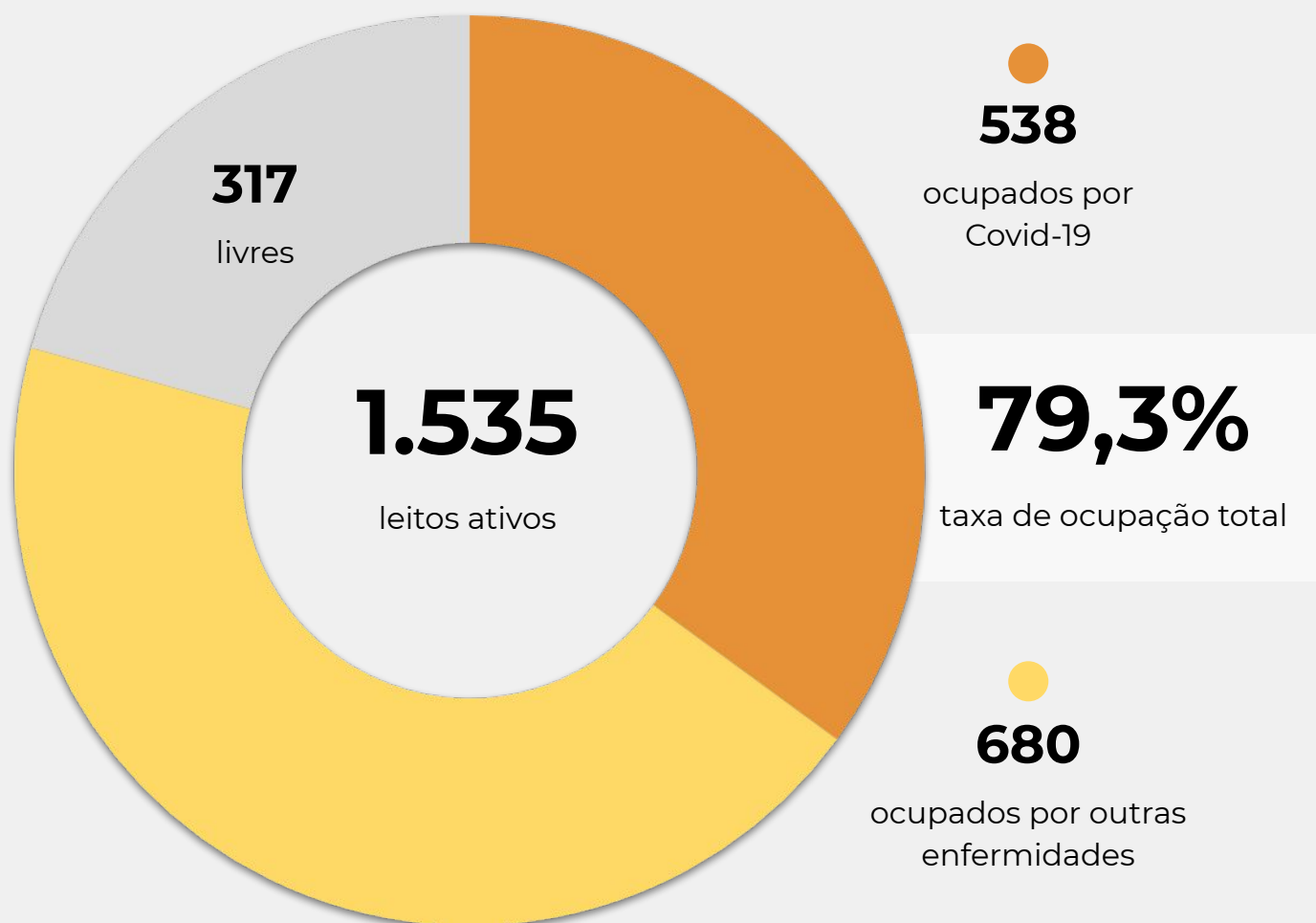


13 de janeiro de 2021

OCUPAÇÃO DE LEITOS DE UTI (SUS E REDE PRIVADA)

	SUS			REDE PRIVADA			TOTAL		
	Confirmados	Suspeitos	Total	Confirmados	Suspeitos	Total	Confirmados	Suspeitos	TOTAL
Internações em UTI	446	92	538	77	12	89	523	104	627
Ventilação mecânica	272	26	298	54	4	58	326	30	356

OCUPAÇÃO DE LEITOS DE UTI - SUS



TEMPO MÉDIO DE PERMANÊNCIA NA UTI (PACIENTES COM COVID-19): **14,0** dias

OCUPAÇÃO DE LEITOS DE UTI POR MACRORREGIÃO - SUS

SANTA CATARINA (TOTAL)



	TOTAL	ADULTO	PEDIÁTRICO	NEONATAL
Leitos ativos	1.535	1.234	107	194
Taxa de ocupação	79,3%	80,1%	54,2%	88,7%
Ocupados por Covid-19	538 (35,0%)	537 (43,5%)	1 (0,9%)	0 (0,0%)
Outras enfermidades	680 (44,3%)	451 (36,5%)	57 (53,3%)	172 (88,7%)
Livres	317 (20,7%)	246 (19,9%)	49 (45,8%)	22 (11,3%)

GRANDE FLORIANÓPOLIS



	TOTAL	ADULTO	PEDIÁTRICO	NEONATAL
Leitos ativos	266	211	20	35
Taxa de ocupação	67,7%	67,3%	45,0%	82,9%
Ocupados por Covid-19	54 (20,3%)	53 (25,1%)	1 (5,0%)	0 (0,0%)
Outras enfermidades	126 (47,4%)	89 (42,2%)	8 (40,0%)	29 (82,9%)
Livres	86 (32,3%)	69 (32,7%)	11 (55,0%)	6 (17,1%)

OCUPAÇÃO DE LEITOS DE UTI POR MACRORREGIÃO - SUS

FOZ DO RIO ITAJAÍ



TOTAL

ADULTO

PEDIÁTRICO

NEONATAL

Leitos ativos

165

137

12

16

Taxa de ocupação

83,0%

85,4%

50,0%

87,5%

	TOTAL		ADULTO		PEDIÁTRICO		NEONATAL	
Ocupados por Covid-19	80	48,5%	80	58,4%	0	0,0%	0	0,0%
Outras enfermidades	57	34,5%	37	27,0%	6	50,0%	14	87,5%
Livres	28	17,0%	20	14,6%	6	50,0%	2	12,5%

GRANDE OESTE



TOTAL

ADULTO

PEDIÁTRICO

NEONATAL

Leitos ativos

136

111

7

18

Taxa de ocupação

86,8%

90,1%

28,6%

88,9%

	TOTAL		ADULTO		PEDIÁTRICO		NEONATAL	
Ocupados por Covid-19	64	47,1%	64	57,7%	0	0,0%	0	0,0%
Outras enfermidades	54	39,7%	36	32,4%	2	28,6%	16	88,9%
Livres	18	13,2%	11	9,9%	5	71,4%	2	11,1%

OCUPAÇÃO DE LEITOS DE UTI POR MACRORREGIÃO - SUS

MEIO OESTE E SERRA CATARINENSE



	TOTAL	ADULTO	PEDIÁTRICO	NEONATAL
Leitos ativos	210	166	14	30
Taxa de ocupação	80,0%	80,7%	50,0%	90,0%
Ocupados por Covid-19	77 (36,7%)	77 (46,4%)	0 (0,0%)	0 (0,0%)
Outras enfermidades	91 (43,3%)	57 (34,3%)	7 (50,0%)	27 (90,0%)
Livres	42 (20,0%)	32 (19,3%)	7 (50,0%)	3 (10,0%)

PLANALTO NORTE E NORDESTE



	TOTAL	ADULTO	PEDIÁTRICO	NEONATAL
Leitos ativos	316	239	21	56
Taxa de ocupação	88,9%	92,9%	42,9%	89,3%
Ocupados por Covid-19	112 (35,4%)	112 (46,9%)	0 (0,0%)	0 (0,0%)
Outras enfermidades	169 (53,5%)	110 (46,0%)	9 (42,9%)	50 (89,3%)
Livres	35 (11,1%)	17 (7,1%)	12 (57,1%)	6 (10,7%)

OCUPAÇÃO DE LEITOS DE UTI POR MACRORREGIÃO - SUS

SUL



	TOTAL	ADULTO	PEDIÁTRICO	NEONATAL
Leitos ativos	196	160	13	23
Taxa de ocupação	71,9%	70,0%	61,5%	91,3%
Ocupados por Covid-19	58 29,6%	58 36,3%	0 0,0%	0 0,0%
Outras enfermidades	83 42,3%	54 33,8%	8 61,5%	21 91,3%
Livres	55 28,1%	48 30,0%	5 38,5%	2 8,7%

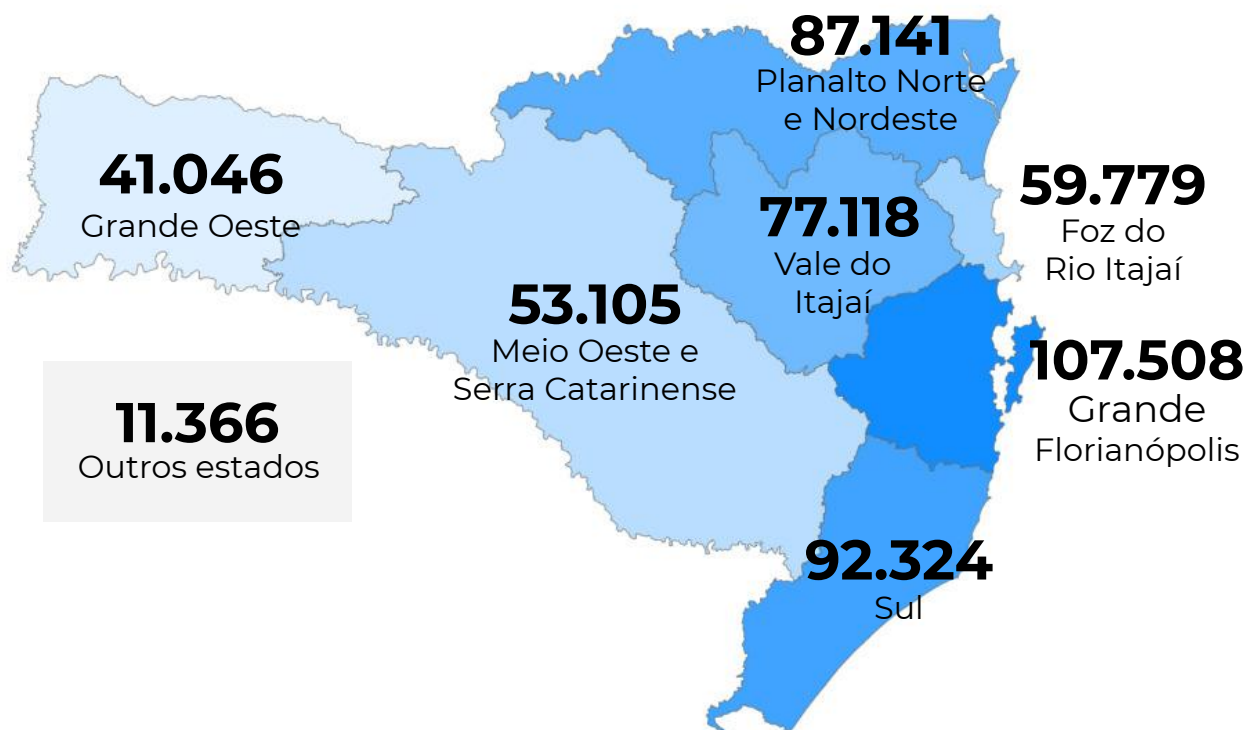
VALE DO ITAJAÍ



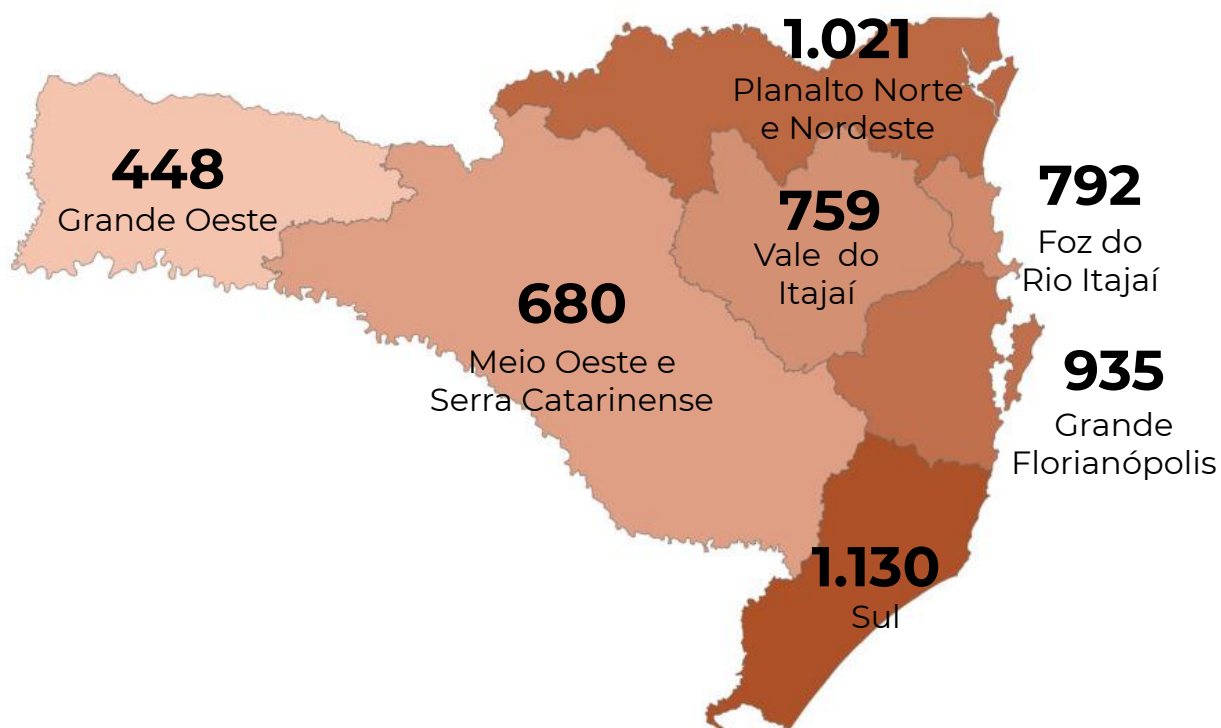
	TOTAL	ADULTO	PEDIÁTRICO	NEONATAL
Leitos ativos	246	210	20	16
Taxa de ocupação	78,5%	76,7%	85,0%	93,8%
Ocupados por Covid-19	93 37,8%	93 44,3%	0 0,0%	0 0,0%
Outras enfermidades	100 40,7%	68 32,4%	17 85,0%	15 93,8%
Livres	53 21,5%	49 23,3%	3 15,0%	1 6,3%

13 de janeiro de 2021

CASOS CONFIRMADOS POR MACRORREGIÃO DE SAÚDE



ÓBITOS POR MACRORREGIÃO DE SAÚDE



CORONAVÍRUS

Boletim Epidemiológico

13 de janeiro de 2021

CASOS, ÓBITOS, RECUPERADOS E ATIVOS POR MUNICÍPIO E MACRORREGIÃO

GRANDE FLORIANÓPOLIS	107508	935	103179	3394
- Águas Mornas	472	3	455	14
- Alfredo Wagner	448	1	445	2
- Angelina	241		234	7
- Anitápolis	173		165	8
- Antônio Carlos	785	14	751	20
- Biguaçu	6256	62	6026	168
- Canelinha	864	12	833	19
- Florianópolis	45363	367	42976	2020
- Garopaba	1495	8	1398	89
- Governador Celso Ramos	1358	9	1309	40
- Leoberto Leal	86		80	6
- Major Gercino	188	3	179	6
- Nova Trento	1216	5	1178	33
- Palhoça	15790	112	15254	424
- Paulo Lopes	687	7	662	18
- Rancho Queimado	196	3	162	31
- Santo Amaro da Imperatriz	2092	29	2000	63
- São Bonifácio	292	2	288	2
- São João Batista	2886	37	2775	74
- São José	22246	210	21786	250
- São Pedro de Alcântara	526	4	518	4
- Tijucas	3848	47	3705	96

VALE DO ITAJAÍ	77118	759	73376	2983
- Agrolândia	433	6	379	48
- Agronômica	244	6	214	24
- Apiúna	445	9	380	56
- Ascurra	579	2	550	27
- Atalanta	92		85	7
- Aurora	225	4	196	25
- Benedito Novo	477	5	442	30
- Blumenau	28112	277	26752	1083
- Botuverá	521	1	482	38
- Braço do Trombudo	306	3	298	5
- Brusque	13629	109	13086	434
- Chapadão do Lageado	81	1	78	2
- Dona Emma	244	1	233	10
- Doutor Pedrinho	170	3	164	3

- Gaspar	4889	72	4735	82
- Guabiruba	1518	18	1475	25
- Ibirama	951	21	897	33
- Imbuia	283	4	259	20
- Indaial	4636	39	4466	131
- Ituporanga	1322	15	1272	35
- José Boiteux	469	5	461	3
- Laurentino	595		564	31
- Lontras	516	3	489	24
- Mirim Doce	104	3	97	4
- Petrolândia	163	3	155	5
- Pomerode	2616	20	2440	156
- Pouso Redondo	876	15	804	57
- Presidente Getúlio	1012	12	966	34
- Presidente Nereu	58	2	54	2
- Rio do Campo	195	2	182	11
- Rio do Oeste	374	3	361	10
- Rio do Sul	3962	30	3646	286
- Rio dos Cedros	251	8	237	6
- Rodeio	778	5	761	12
- Salete	434	3	383	48
- Santa Terezinha	104	1	100	3
- Taió	1067	9	1000	58
- Timbó	3372	26	3279	67
- Trombudo Central	540	7	506	27
- Vidal Ramos	192	3	179	10
- Vitor Meireles	147	2	145	0
- Witmarsum	136	1	124	11

FOZ DO RIO ITAJAÍ	59779	792	57624	1363
- Balneário Camboriú	15490	159	14904	427
- Balneário Piçarras	2139	17	2065	57
- Bombinhas	2396	20	2317	59
- Camboriú	7037	80	6806	151
- Ilhota	1064	8	1033	23
- Itajaí	15207	283	14625	299
- Itapema	6719	103	6489	127
- Luiz Alves	1099	4	1060	35
- Navegantes	4151	69	4019	63

CORONAVÍRUS

Boletim Epidemiológico

13 de janeiro de 2021

CASOS, ÓBITOS, RECUPERADOS E ATIVOS POR MUNICÍPIO E MACRORREGIÃO

- Penha	2648	36	2530	82
- Porto Belo	1829	13	1776	40

PL. NORTE E NORDESTE	87141	1021	81552	4568
- Araquari	1616	22	1561	33
- Balneário Barra do Sul	825	15	777	33
- Barra Velha	1777	33	1668	76
- Bela Vista do Toldo	25	1	21	3
- Campo Alegre	527	18	472	37
- Canoinhas	2130	27	1888	215
- Corupá	951	12	857	82
- Garuva	968	14	897	57
- Guaramirim	3550	29	3477	44
- Irineópolis	110	1	100	9
- Itaiópolis	1016	12	954	50
- Itapoá	1066	26	1006	34
- Jaraguá do Sul	9003	101	8289	613
- Joinville	48754	555	45855	2344
- Mafra	1977	16	1755	206
- Major Vieira	125	3	120	2
- Massaranduba	1187	7	1145	35
- Monte Castelo	104	3	89	12
- Papanduva	294	10	271	13
- Porto União	709	10	637	62
- Rio Negrinho	1457	5	1361	91
- São Bento do Sul	2537	30	2368	139
- São Francisco do Sul	3660	50	3389	221
- São João do Itaperiú	346	2	341	3
- Schroeder	1572	7	1491	74
- Três Barras	855	12	763	80

SUL	92324	1130	88446	2748
- Araranguá	5831	88	5562	181
- Armazém	655	6	630	19
- Balneário Arroio do Silva	1036	17	980	39
- Balneário Gaivota	726	11	690	25
- Balneário Rincão	833	20	782	31
- Braço do Norte	4586	38	4407	141
- Capivari de Baixo	2463	28	2358	77

- Cocal do Sul	1702	25	1626	51
- Criciúma	20139	231	19228	680
- Ermo	211	1	199	11
- Forquilha	2169	21	2106	42
- Grão-Pará	676	5	668	3
- Gravatal	1334	17	1283	34
- Içara	3973	41	3859	73
- Imaruí	753	6	738	9
- Imbituba	3286	24	3117	145
- Jacinto Machado	722	12	682	28
- Jaguaruna	1957	26	1890	41
- Laguna	2794	47	2676	71
- Lauro Müller	1353	18	1250	85
- Maracajá	634	8	613	13
- Meleiro	700	13	677	10
- Morro da Fumaça	2046	23	1976	47
- Morro Grande	279		272	7
- Nova Veneza	1553	11	1498	44
- Orleans	2752	28	2626	98
- Passo de Torres	506	6	477	23
- Pedras Grandes	227	9	205	13
- Pescaria Brava	852	9	832	11
- Praia Grande	509	5	432	72
- Rio Fortuna	366	4	354	8
- Sangão	1208	6	1169	33
- Santa Rosa de Lima	169	3	158	8
- Santa Rosa do Sul	715	10	691	14
- São João do Sul	544	6	491	47
- São Ludgero	1434	7	1385	42
- São Martinho	418	2	412	4
- Siderópolis	754	20	727	7
- Sombrio	1940	27	1861	52
- Timbé do Sul	457	9	443	5
- Treviso	456	4	447	5
- Treze de Maio	771	4	731	36
- Tubarão	12322	192	11859	271
- Turvo	1254	9	1214	31
- Urussanga	2259	33	2165	61

CORONAVÍRUS

Boletim Epidemiológico

13 de janeiro de 2021

CASOS, ÓBITOS, RECUPERADOS E ATIVOS POR MUNICÍPIO E MACRORREGIÃO

MEIO OESTE E SERRA	53105	680	49814	2611
- Abdon Batista	159	1	154	4
- Água Doce	250	3	238	9
- Alto Bela Vista	39	1	37	1
- Anita Garibaldi	540	3	506	31
- Arabutã	163	2	146	15
- Arroio Trinta	217	2	206	9
- Bocaina do Sul	283	3	276	4
- Bom Jardim da Serra	476	2	473	1
- Bom Retiro	302	6	268	28
- Brunópolis	60		55	5
- Caçador	2329	68	2174	87
- Calmon	14	2	12	0
- Campo Belo do Sul	367	7	334	26
- Campos Novos	2202	19	2047	136
- Capão Alto	77	2	71	4
- Capinzal	2458	12	2402	44
- Catanduvas	666	6	609	51
- Celso Ramos	173	2	151	20
- Cerro Negro	56	1	53	2
- Concórdia	5630	51	5342	237
- Correia Pinto	776	23	728	25
- Curitibanos	1391	33	1313	45
- Erval Velho	339	7	306	26
- Fraiburgo	1538	20	1379	139
- Frei Rogério	130	3	111	16
- Herval d'Oeste	1889	19	1788	82
- Ibiam	86		81	5
- Ibicaré	123	1	115	7
- Iomerê	69	1	67	1
- Ipira	142	1	132	9
- Ipumirim	281	1	269	11
- Irani	432	1	414	17
- Itá	305	2	293	10
- Jaborá	339	3	308	28
- Joaçaba	2566	16	2378	172
- Lacerdópolis	145	3	137	5
- Lages	11356	192	10593	571
- Lebon Régis	120	9	103	8

- Lindóia do Sul	401	3	366	32
- Luzerna	440	1	403	36
- Macieira	55	1	33	21
- Matos Costa	76	1	72	3
- Monte Carlo	382	8	353	21
- Otacílio Costa	1743	13	1658	72
- Ouro	674	5	642	27
- Paineira	89	2	86	1
- Palmeira	123		121	2
- Peritiba	152	1	140	11
- Pinheiro Preto	111	1	104	6
- Piratuba	276	3	270	3
- Ponte Alta	248	5	228	15
- Ponte Alta do Norte	146	2	143	1
- Presidente Castello Branco	293	3	280	10
- Rio das Antas	39	4	34	1
- Rio Rufino	110	3	99	8
- Salto Veloso	166	4	104	58
- Santa Cecília	683	11	642	30
- São Cristóvão do Sul	102	2	98	2
- São Joaquim	867	13	831	23
- São José do Cerrito	291	4	270	17
- Seara	971	5	946	20
- Tangará	478	5	450	23
- Timbó Grande	305	3	280	22
- Treze Tílias	332	1	296	35
- Urubici	400	6	362	32
- Urupema	33		30	3
- Vargem	122	2	106	14
- Vargem Bonita	341	4	330	7
- Videira	3563	31	3386	146
- Xavantina	192	1	175	16
- Zortéa	413	4	407	2

GRANDE OESTE	41046	448	38837	1761
- Abelardo Luz	722	17	683	22
- Águas de Chapecó	103	1	100	2
- Águas Frias	178		173	5
- Anchieta	161	4	134	23

CORONAVÍRUS

Boletim Epidemiológico

13 de janeiro de 2021

CASOS, ÓBITOS, RECUPERADOS E ATIVOS POR MUNICÍPIO E MACRORREGIÃO

- Arvoredo	85	1	83	1	- Novo Horizonte	60		59	1
- Bandeirante	42		37	5	- Ouro Verde	151	6	134	11
- Barra Bonita	48		46	2	- Paial	66		62	4
- Belmonte	60		58	2	- Palma Sola	333	4	277	52
- Bom Jesus	142	2	133	7	- Palmitos	627	12	586	29
- Bom Jesus do Oeste	65	1	59	5	- Paraíso	25	2	22	1
- Caibi	177	2	156	19	- Passos Maia	148	1	144	3
- Campo Erê	501	4	459	38	- Pinhalzinho	1249	4	1190	55
- Caxambu do Sul	174	1	170	3	- Planalto Alegre	127	1	118	8
- Chapecó	14382	131	13888	363	- Ponte Serrada	428	14	397	17
- Cordilheira Alta	171	3	158	10	- Princesa	48		48	0
- Coronel Freitas	553	3	539	11	- Quilombo	501	10	479	12
- Coronel Martins	41		40	1	- Riqueza	165	3	152	10
- Cunha Porã	295	5	274	16	- Romelândia	122	1	110	11
- Cunhataí	21		21	0	- Saltinho	81		74	7
- Descanso	266	4	222	40	- Santa Helena	49	1	48	0
- Dionísio Cerqueira	212	5	201	6	- Santa Terezinha do Progresso	114	1	101	12
- Entre Rios	419	5	413	1	- Santiago do Sul	89	2	86	1
- Faxinal dos Guedes	583	5	558	20	- São Bernardino	126		114	12
- Flor do Sertão	29		28	1	- São Carlos	229	4	213	12
- Formosa do Sul	173	3	163	7	- São Domingos	499		482	17
- Galvão	85		81	4	- São João do Oeste	234	6	212	16
- Guaraciaba	471	2	436	33	- São José do Cedro	376	5	334	37
- Guarujá do Sul	60	2	47	11	- São Lourenço do Oeste	469	12	450	7
- Guatambu	283	2	274	7	- São Miguel da Boa Vista	146	1	137	8
- Iporã do Oeste	174	4	142	28	- São Miguel do Oeste	2010	15	1835	160
- Ipuçu	575	3	562	10	- Saudades	384		374	10
- Iraceminha	192	1	188	3	- Serra Alta	112	2	106	4
- Irati	106	3	98	5	- Sul Brasil	162	1	161	0
- Itapiranga	527	5	500	22	- Tigrinhos	157		157	0
- Jardinópolis	176	3	172	1	- Tunápolis	637	4	616	17
- Jupiá	95	1	91	3	- União do Oeste	93	2	89	2
- Lajeado Grande	62	1	60	1	- Vargeão	110	3	96	11
- Maravilha	1596	19	1490	87	- Xanxerê	4308	46	4021	241
- Marema	78	1	74	3	- Xaxim	1758	34	1624	100
- Modelo	136	3	132	1					
- Mondai	230		194	36	- Outros estados	11366		10619	747
- Nova Erechim	253	4	242	7	- Outros países	2		2	0
- Nova Itaberaba	151		150	1	- Não informado				0

CORONAVÍRUS

Boletim Epidemiológico

13 de janeiro de 2021

COMPARATIVO ENTRE UNIDADES DA FEDERAÇÃO

MORTALIDADE POR MILHÃO DE HABITANTES

MG	602,3
BA	637,4
MA	646,6
AL	772,2
PR	777,1
SC	796,5
TO	812,5
RS	845,5
PA	853,1
RN	888,3
PI	890,6
MS	930,9
AC	937,7
PB	954,7
GO	995,7
PE	1.034,7
SP	1.059,7
RO	1.097,2
CE	1.112,8
SE	1.128,9
AP	1.159,9
RR	1.312,4
MT	1.330,2
ES	1.339,3
AM	1.401,8
DF	1.450,9
RJ	1.562,5

TAXA DE LETALIDADE

SC	1,08%
RR	1,14%
TO	1,36%
AP	1,37%
DF	1,68%
MS	1,78%
PR	1,83%
BA	1,84%
RO	1,88%
AC	1,90%
PI	1,97%
RS	1,98%
ES	2,01%
SE	2,09%
MG	2,12%
GO	2,18%
PB	2,21%
MA	2,26%
AL	2,36%
PA	2,42%
MT	2,42%
RN	2,49%
AM	2,66%
CE	2,94%
SP	3,12%
PE	4,22%
RJ	5,80%

Fonte: Ministério da Saúde. Os dados deste comparativo são referentes à data imediatamente anterior à deste boletim

NOTAS EXPLICATIVAS

1 - O número de pacientes recuperados considera aqueles que tenham recebido alta hospitalar e tenham decorridos 14 dias do início dos sintomas sem evolução a óbito. Limitações: por forma de concepção dos sistemas de informação, os casos são registrados de forma única, portanto, pessoas que foram internadas após a inclusão no sistema de informação, ou tenham registrados mais de um evento de internação e alta, ou não estão encerrados no SIVEP-Gripe podem não ser considerados como casos recuperados.

2 - Eventual diferença entre o total de casos confirmados ou óbitos por sexo e o total geral diz respeito a situações em que o sexo não foi informado pelo notificador.

3 - No dia 24/07/2020, a divulgação da taxa de leitos passou a ser realizada a partir dos dados compilados pelo sistema SES Leitos. Na data deste boletim, há um total de 1.592 leitos cadastrados e 57 leitos que ainda não estão inseridos no sistema. A SES aguarda as informações por partes das unidades hospitalares.

FONTES

SANTA CATARINA. Centro de Informática e Automação do Estado de Santa Catarina - CIASC. Plataforma BoaVista, com dados da Diretoria de Vigilância Epidemiológica vinculada à Superintendência de Vigilância em Saúde da Secretaria de Estado da Saúde. Acesso em: 13 jan. 2021, 13h00.

SANTA CATARINA. Secretaria de Estado da Saúde, Superintendência de Serviços Especializados e Regulação. Acesso em: 13 jan. 2021, 11h37,.

BRASIL. Ministério da Saúde. Painel Coronavírus. Disponível em: <https://covid.saude.gov.br/>. Acesso em: 13 jan. 2021, 14h15.

BRASIL. Plataforma In Loco, com dados do Mapa Brasileiro da Covid-19. Acesso em: 13 jan. 2021, 16h16.

Links úteis

www.coronavirus.sc.gov.br

Boletins epidemiológicos

Guia de convívio responsável

Tira dúvidas

Triagem online

Portal da Transparência

***Clique e conecte-se
ao Governo de SC***



www.coronavirus.sc.gov.br

GOVERNO DE
SANTA CATARINA

