

CORONAVÍRUS

Boletim Epidemiológico

04 de janeiro de 2021

CORONAVÍRUS

Boletim Epidemiológico

04 de janeiro de 2021

DADOS GERAIS

498.910
casos confirmados
+1565

69.634
casos por milhão de habitantes
+218

478.526
pacientes recuperados
+2685

15.008
casos ativos
-1182

5.376
óbitos
+62

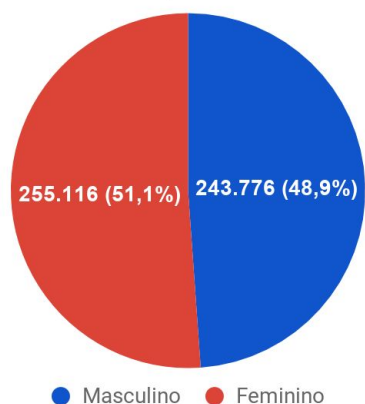
750
óbitos por milhão de habitantes
+8

1,08%
taxa de letalidade
+0,01 p.p.

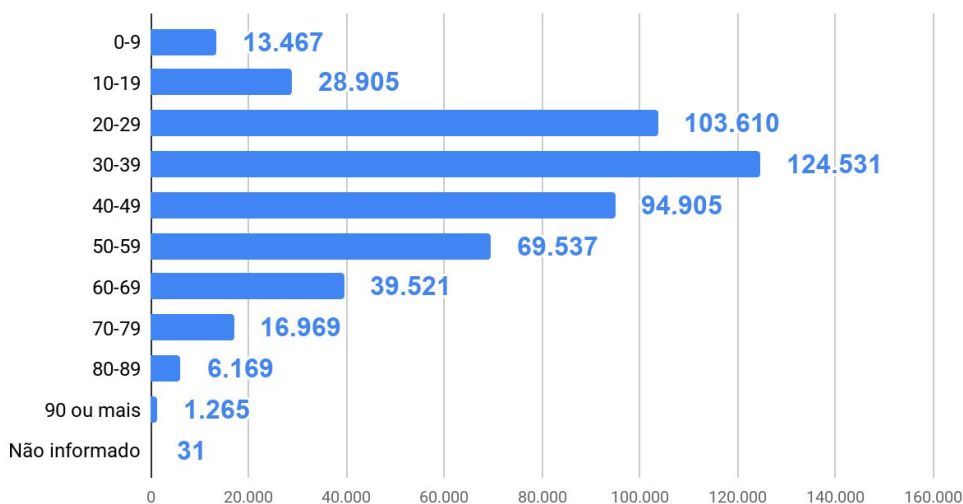
51,7%
índice de distanciamento social (03/01)

TESTES PCR: **686.351** Rápidos: **581.175** Clínco-epidemiológico: **5.980** Em análise (Lacen): **3.926**

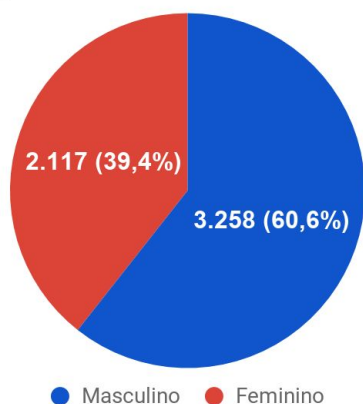
Casos confirmados por sexo



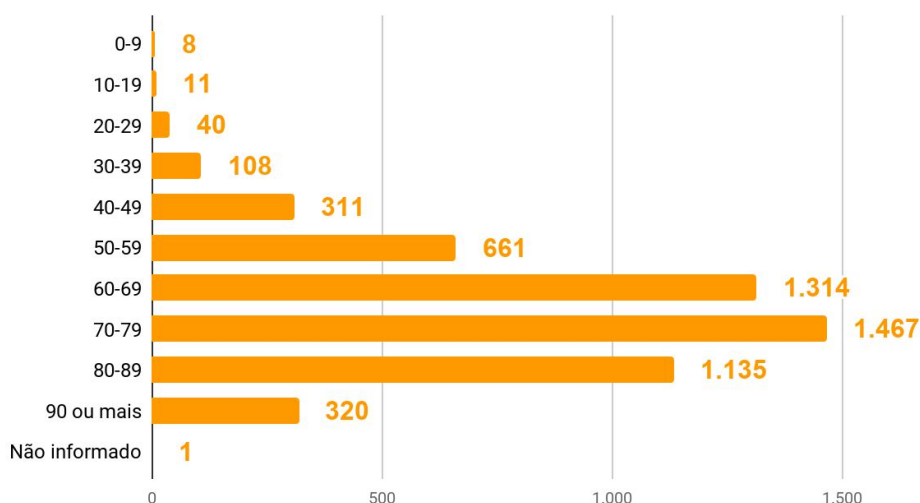
Casos por faixa etária



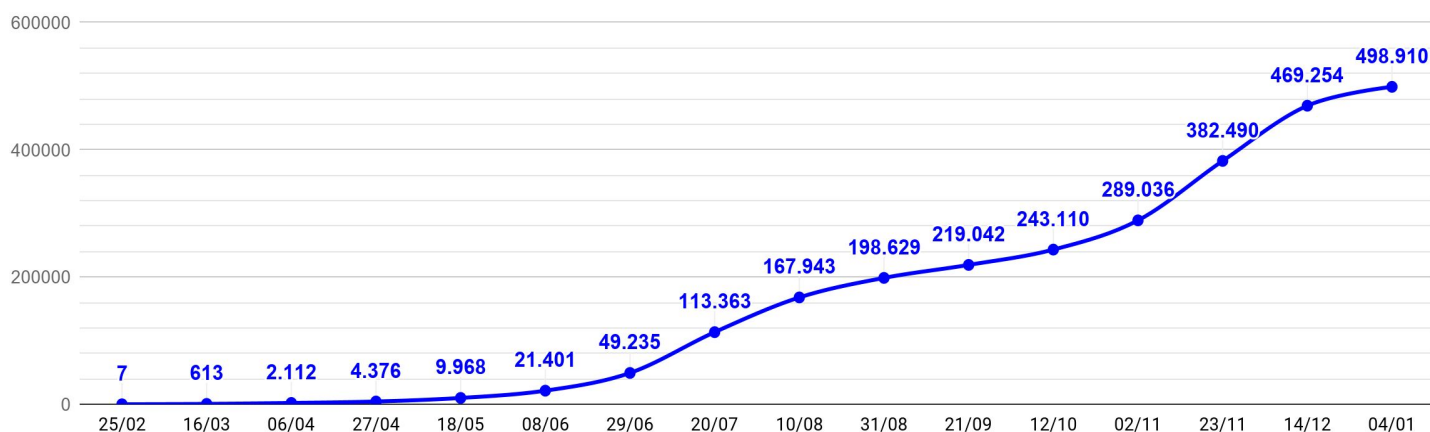
Óbitos por sexo



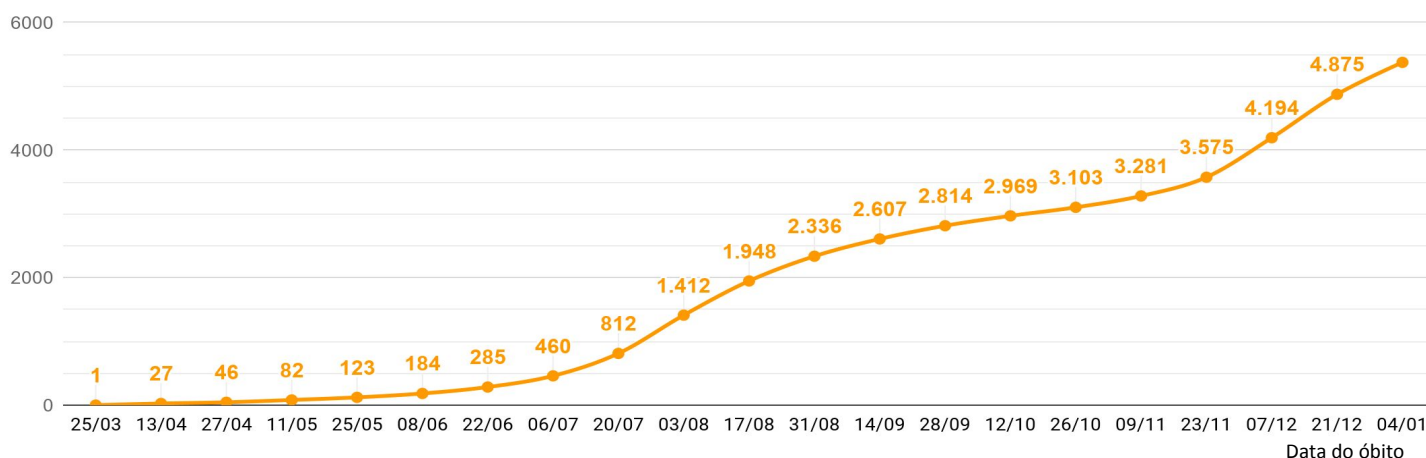
Óbitos por faixa etária



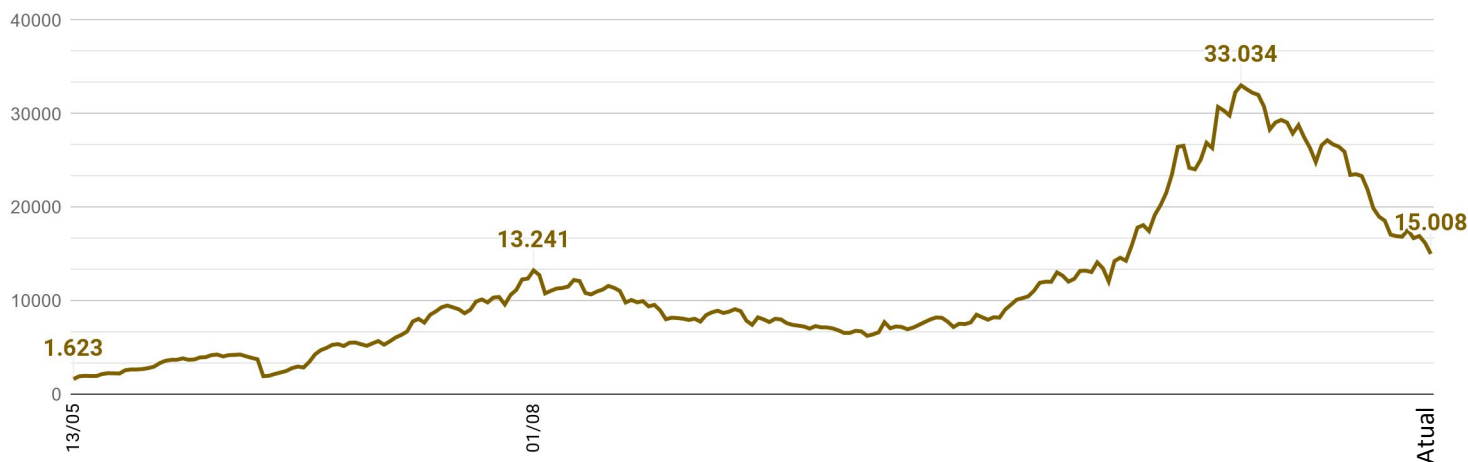
EVOLUÇÃO DO CASOS CONFIRMADOS (ACUMULADO)



EVOLUÇÃO DOS ÓBITOS (ACUMULADO)



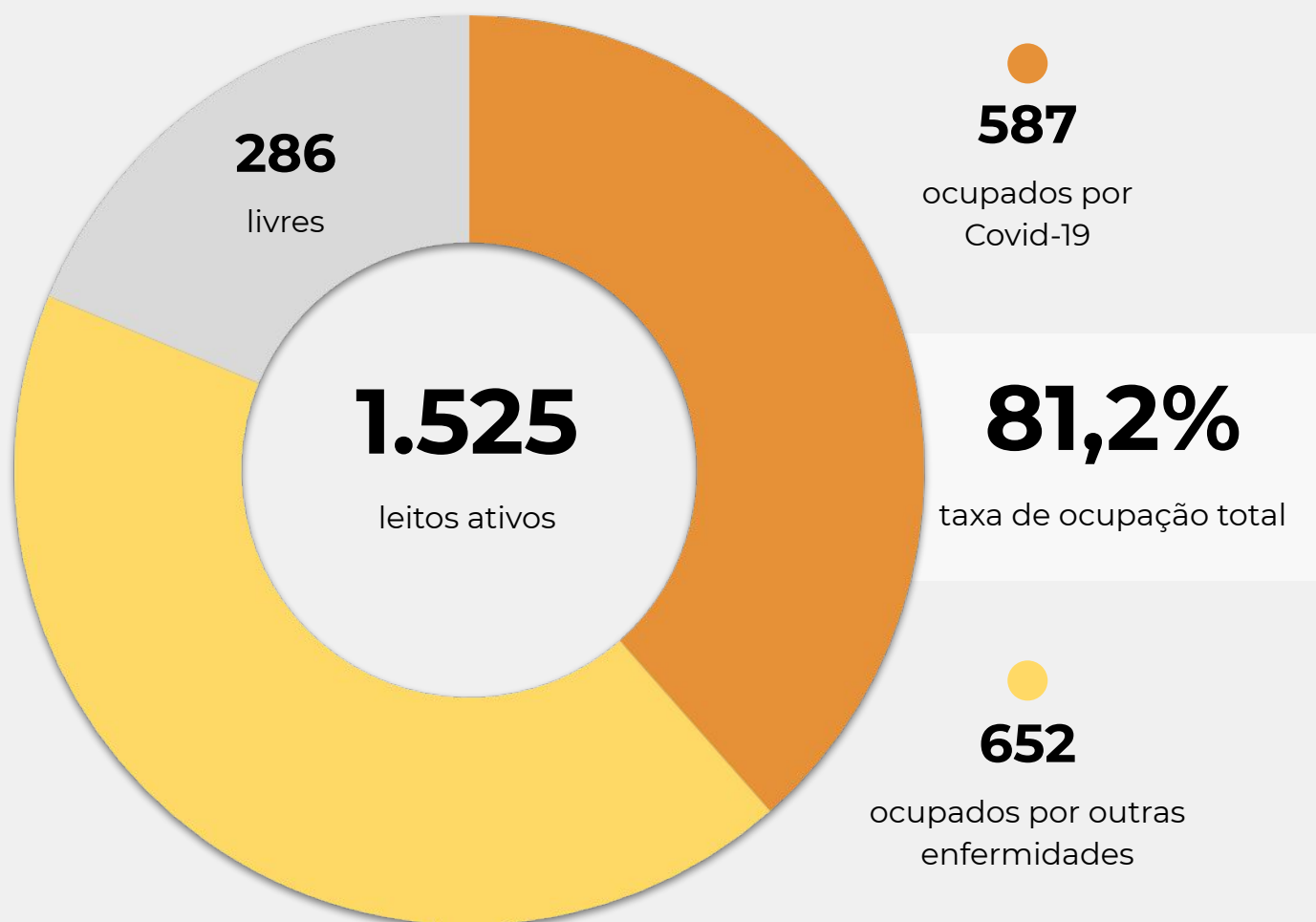
EVOLUÇÃO DOS CASOS ATIVOS



OCUPAÇÃO DE LEITOS DE UTI (SUS E REDE PRIVADA)

	SUS			REDE PRIVADA			TOTAL		
	Confirmados	Suspeitos	Total	Confirmados	Suspeitos	Total	Confirmados	Suspeitos	TOTAL
Internações em UTI	478	109	587	74	15	89	552	124	676
Ventilação mecânica	222	25	247	56	4	60	278	29	307

OCUPAÇÃO DE LEITOS DE UTI - SUS



TEMPO MÉDIO DE PERMANÊNCIA NA UTI (PACIENTES COM COVID-19): 14,1 dias

CORONAVÍRUS

Boletim Epidemiológico

04 de janeiro de 2021

OCUPAÇÃO DE LEITOS DE UTI POR MACRORREGIÃO - SUS

SANTA CATARINA (TOTAL)



	TOTAL		ADULTO		PEDIÁTRICO		NEONATAL	
Leitos ativos	1.525		1.220		113		192	
Taxa de ocupação	81,2%		83,2%		54,0%		84,9%	
Ocupados por Covid-19	587	38,5%	583	47,8%	4	3,5%	0	0,0%
Outras enfermidades	652	42,8%	432	35,4%	57	50,4%	163	84,9%
Livres	286	18,8%	205	16,8%	52	46,0%	29	15,1%

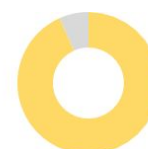
GRANDE FLORIANÓPOLIS



	TOTAL		ADULTO		PEDIÁTRICO		NEONATAL	
Leitos ativos	265		211		20		34	
Taxa de ocupação	69,8%		71,1%		35,0%		82,4%	
Ocupados por Covid-19	72	27,2%	71	33,6%	1	5,0%	0	0,0%
Outras enfermidades	113	42,6%	79	37,4%	6	30,0%	28	82,4%
Livres	80	30,2%	61	28,9%	13	65,0%	6	17,6%

OCUPAÇÃO DE LEITOS DE UTI POR MACRORREGIÃO - SUS

FOZ DO RIO ITAJAÍ



	TOTAL	ADULTO	PEDIÁTRICO	NEONATAL
Leitos ativos	159	131	13	15
Taxa de ocupação	85,5%	87,0%	61,5%	93,3%
Ocupados por Covid-19	84 52,8%	82 62,6%	2 15,4%	0 0,0%
Outras enfermidades	52 32,7%	32 24,4%	6 46,2%	14 93,3%
Livres	23 14,5%	17 13,0%	5 38,5%	1 6,7%

GRANDE OESTE



	TOTAL	ADULTO	PEDIÁTRICO	NEONATAL
Leitos ativos	135	112	7	16
Taxa de ocupação	90,4%	91,1%	100,0%	81,3%
Ocupados por Covid-19	61 45,2%	61 54,5%	0 0,0%	0 0,0%
Outras enfermidades	61 45,2%	41 36,6%	7 100,0%	13 81,3%
Livres	13 9,6%	10 8,9%	0 0,0%	3 18,8%

OCUPAÇÃO DE LEITOS DE UTI POR MACRORREGIÃO - SUS

MEIO OESTE E SERRA CATARINENSE



	TOTAL		ADULTO		PEDIÁTRICO		NEONATAL	
Leitos ativos	205		157		15		33	
Taxa de ocupação	87,3%		89,8%		53,3%		90,9%	
Ocupados por Covid-19	84	41,0%	84	53,5%	0	0,0%	0	0,0%
Outras enfermidades	95	46,3%	57	36,3%	8	53,3%	30	90,9%
Livres	26	12,7%	16	10,2%	7	46,7%	3	9,1%

PLANALTO NORTE E NORDESTE



	TOTAL		ADULTO		PEDIÁTRICO		NEONATAL	
Leitos ativos	313		235		22		56	
Taxa de ocupação	82,7%		89,4%		31,8%		75,0%	
Ocupados por Covid-19	109	34,8%	109	46,4%	0	0,0%	0	0,0%
Outras enfermidades	150	47,9%	101	43,0%	7	31,8%	42	75,0%
Livres	54	17,3%	25	10,6%	15	68,2%	14	25,0%

OCUPAÇÃO DE LEITOS DE UTI POR MACRORREGIÃO - SUS

SUL



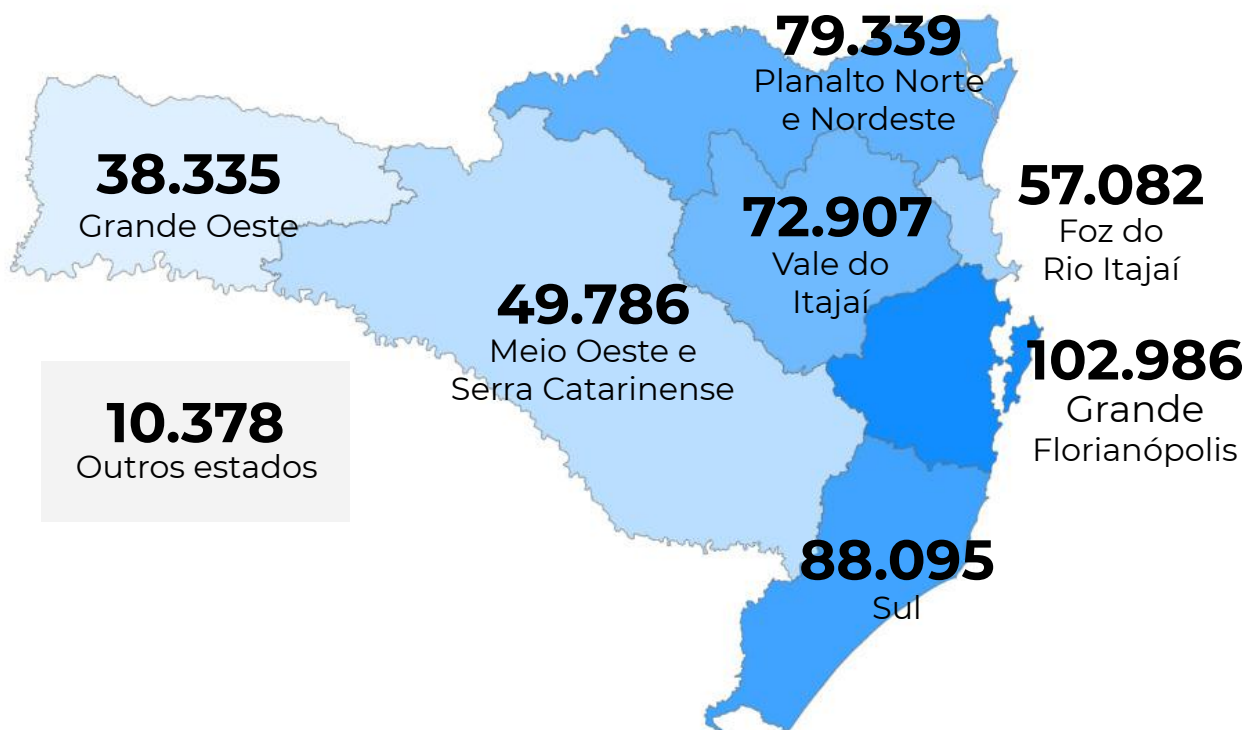
	TOTAL	ADULTO	PEDIÁTRICO	NEONATAL
Leitos ativos	200	163	13	24
Taxa de ocupação	83,5%	84,0%	61,5%	91,7%
Ocupados por Covid-19	77 38,5%	76 46,6%	1 7,7%	0 0,0%
Outras enfermidades	90 45,0%	61 37,4%	7 53,8%	22 91,7%
Livres	33 16,5%	26 16,0%	5 38,5%	2 8,3%

VALE DO ITAJAÍ

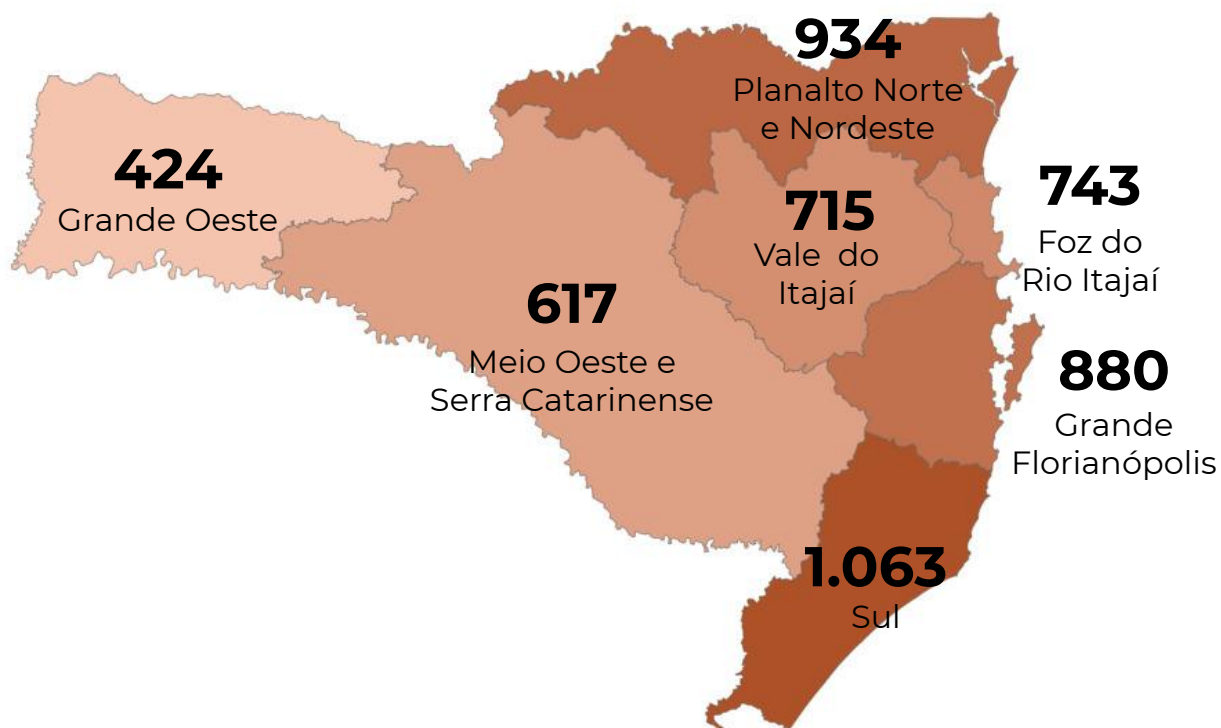


	TOTAL	ADULTO	PEDIÁTRICO	NEONATAL
Leitos ativos	248	211	23	14
Taxa de ocupação	77,0%	76,3%	69,6%	100,0%
Ocupados por Covid-19	100 40,3%	100 47,4%	0 0,0%	0 0,0%
Outras enfermidades	91 36,7%	61 28,9%	16 69,6%	14 100,0%
Livres	57 23,0%	50 23,7%	7 30,4%	0 0,0%

CASOS CONFIRMADOS POR MACRORREGIÃO DE SAÚDE



ÓBITOS POR MACRORREGIÃO DE SAÚDE



CORONAVÍRUS

Boletim Epidemiológico

04 de janeiro de 2021

CASOS, ÓBITOS, RECUPERADOS E ATIVOS POR MUNICÍPIO E MACRORREGIÃO

GRANDE FLORIANÓPOLIS	102986	880	99542	2564
- Águas Mornas	450	3	439	8
- Alfredo Wagner	426	1	424	1
- Angelina	228		221	7
- Anitápolis	161		153	8
- Antônio Carlos	755	14	740	1
- Biguaçu	6059	56	5885	118
- Canelinha	831	12	814	5
- Florianópolis	42859	340	41058	1461
- Garopaba	1331	8	1278	45
- Governador Celso Ramos	1314	8	1290	16
- Leoberto Leal	78		78	0
- Major Gercino	182	3	178	1
- Nova Trento	1162	5	1140	17
- Palhoça	15251	108	14722	421
- Paulo Lopes	641	7	620	14
- Rancho Queimado	160	3	154	3
- Santo Amaro da Imperatriz	1989	28	1924	37
- São Bonifácio	281	2	276	3
- São João Batista	2766	34	2654	78
- São José	21886	202	21439	245
- São Pedro de Alcântara	525	4	515	6
- Tijucas	3651	42	3540	69

VALE DO ITAJAÍ	72907	715	70004	2188
- Agrolândia	370	6	348	16
- Agronômica	210	6	198	6
- Apiúna	384	8	340	36
- Ascurra	530	2	509	19
- Atalanta	84		75	9
- Aurora	204	4	195	5
- Benedito Novo	444	5	421	18
- Blumenau	26573	261	25389	923
- Botuverá	433		428	5
- Braço do Trombudo	268	3	256	9
- Brusque	13076	104	12620	352
- Chapadão do Lageado	79	1	77	1
- Dona Emma	220	1	216	3
- Doutor Pedrinho	165	3	160	2

- Gaspar	4801	71	4678	52
- Guabiruba	1496	17	1461	18
- Ibirama	923	19	869	35
- Imbuia	256	4	228	24
- Indaial	4398	38	4280	80
- Ituporanga	1239	13	1203	23
- José Boiteux	464	5	454	5
- Laurentino	557		533	24
- Lontras	497	3	482	12
- Mirim Doce	100	2	92	6
- Petrolândia	155	1	144	10
- Pomerode	2458	17	2326	115
- Pouso Redondo	813	13	777	23
- Presidente Getúlio	963	12	931	20
- Presidente Nereu	53	2	51	0
- Rio do Campo	187	2	179	6
- Rio do Oeste	365	3	357	5
- Rio do Sul	3667	27	3486	154
- Rio dos Cedros	235	7	221	7
- Rodeio	755	5	717	33
- Salete	380	3	363	14
- Santa Terezinha	101	1	96	4
- Taió	986	9	934	43
- Timbó	3101	26	3035	40
- Trombudo Central	469	5	449	15
- Vidal Ramos	178	3	171	4
- Vitor Meireles	147	2	145	0
- Witmarsum	123	1	110	12

FOZ DO RIO ITAJAÍ	57082	743	55438	901
- Balneário Camboriú	14810	146	14479	185
- Balneário Piçarras	1935	16	1899	20
- Bombinhas	2327	18	2285	24
- Camboriú	6608	77	6422	109
- Ilhota	975	8	964	3
- Itajaí	14716	264	14191	261
- Itapema	6524	99	6326	99
- Luiz Alves	1051	4	1007	40
- Navegantes	3971	63	3873	35

CORONAVÍRUS

Boletim Epidemiológico

04 de janeiro de 2021

CASOS, ÓBITOS, RECUPERADOS E ATIVOS POR MUNICÍPIO E MACRORREGIÃO

- Penha	2452	35	2340	77
- Porto Belo	1713	13	1652	48

PL. NORTE E NORDESTE	79339	934	75153	3252
- Araquari	1569	21	1529	19
- Balneário Barra do Sul	792	12	754	26
- Barra Velha	1687	33	1587	67
- Bela Vista do Toldo	21	1	17	3
- Campo Alegre	480	15	430	35
- Canoinhas	1868	22	1700	146
- Corupá	857	10	802	45
- Garuva	866	14	839	13
- Guaramirim	2502	29	2444	29
- Irineópolis	94		92	2
- Itaiópolis	916	11	842	63
- Itapoá	1012	25	924	63
- Jaraguá do Sul	8054	94	7639	321
- Joinville	45406	507	43140	1759
- Mafra	1694	12	1494	188
- Major Vieira	120	3	117	0
- Massaranduba	1129	6	1088	35
- Monte Castelo	93	3	89	1
- Papanduva	280	10	255	15
- Porto União	617	8	576	33
- Rio Negrinho	1299	5	1239	55
- São Bento do Sul	2259	29	2146	84
- São Francisco do Sul	3280	47	3076	157
- São João do Itaperiú	343	2	337	4
- Schroeder	1350	7	1293	50
- Três Barras	751	8	704	39

SUL	88095	1063	84739	2293
- Araranguá	5607	83	5355	169
- Armazém	605	6	585	14
- Balneário Arroio do Silva	976	16	928	32
- Balneário Gaivota	687	11	661	15
- Balneário Rincão	762	18	733	11
- Braço do Norte	4386	36	4225	125
- Capivari de Baixo	2358	28	2281	49

- Cocal do Sul	1614	25	1549	40
- Criciúma	19147	224	18377	546
- Ermo	198	1	191	6
- Forquilha	2073	20	2017	36
- Grão-Pará	671	4	658	9
- Gravatal	1286	17	1250	19
- Içara	3847	34	3726	87
- Imaruí	733	6	720	7
- Imbituba	2982	24	2868	90
- Jacinto Machado	691	12	655	24
- Jaguaruna	1871	23	1826	22
- Laguna	2673	45	2554	74
- Lauro Müller	1236	16	1179	41
- Maracajá	615	8	577	30
- Meleiro	686	13	664	9
- Morro da Fumaça	1975	19	1914	42
- Morro Grande	272		268	4
- Nova Veneza	1478	11	1435	32
- Orleans	2591	26	2450	115
- Passo de Torres	477	6	465	6
- Pedras Grandes	205	8	194	3
- Pescaria Brava	790	8	777	5
- Praia Grande	433	5	393	35
- Rio Fortuna	357	3	345	9
- Sangão	1180	6	1151	23
- Santa Rosa de Lima	157	2	155	0
- Santa Rosa do Sul	693	10	677	6
- São João do Sul	494	5	461	28
- São Ludgero	1374	6	1318	50
- São Martinho	408	2	405	1
- Siderópolis	736	20	709	7
- Sombrio	1880	25	1801	54
- Timbé do Sul	440	9	426	5
- Treviso	428	4	414	10
- Treze de Maio	726	3	706	17
- Tubarão	11909	176	11421	312
- Turvo	1223	9	1180	34
- Urussanga	2165	30	2095	40

CORONAVÍRUS

Boletim Epidemiológico

04 de janeiro de 2021

CASOS, ÓBITOS, RECUPERADOS E ATIVOS POR MUNICÍPIO E MACRORREGIÃO

MEIO OESTE E SERRA	49786	617	47065	2104
- Abdon Batista	153	1	151	1
- Água Doce	241	3	230	8
- Alto Bela Vista	37	1	35	1
- Anita Garibaldi	506	2	495	9
- Arabutã	145	2	139	4
- Arroio Trinta	206	1	188	17
- Bocaina do Sul	280	3	272	5
- Bom Jardim da Serra	466	2	463	1
- Bom Retiro	268	5	233	30
- Brunópolis	52		51	1
- Caçador	2206	62	2080	64
- Calmon	14	2	12	0
- Campo Belo do Sul	337	7	319	11
- Campos Novos	1972	18	1919	35
- Capão Alto	74	2	67	5
- Capinzal	2399	11	2355	33
- Catanduvas	615	6	584	25
- Celso Ramos	142	2	138	2
- Cerro Negro	55	1	53	1
- Concórdia	5340	45	5108	187
- Correia Pinto	741	20	704	17
- Curitibanos	1258	30	1202	26
- Erval Velho	310	6	290	14
- Fraiburgo	1419	19	1283	117
- Frei Rogério	93	3	87	3
- Herval d'Oeste	1729	17	1637	75
- Ibiam	76		72	4
- Ibicaré	115	1	106	8
- Iomerê	68	1	66	1
- Ipira	131	1	123	7
- Ipumirim	260	1	253	6
- Irani	405	1	396	8
- Itá	288	2	279	7
- Jaborá	307	1	272	34
- Joaçaba	2371	15	2211	145
- Lacerdópolis	137	2	132	3
- Lages	10831	177	9912	742
- Lebon Régis	109	7	98	4

- Lindóia do Sul	346	3	334	9
- Luzerna	394	1	367	26
- Macieira	27	1	19	7
- Matos Costa	60	1	58	1
- Monte Carlo	345	7	328	10
- Otacílio Costa	1662	11	1596	55
- Ouro	631	5	607	19
- Paineira	87	2	83	2
- Palmeira	120		119	1
- Peritiba	142	1	137	4
- Pinheiro Preto	105	1	96	8
- Piratuba	272	2	264	6
- Ponte Alta	234	5	221	8
- Ponte Alta do Norte	144	2	138	4
- Presidente Castello Branco	278	3	272	3
- Rio das Antas	36	3	33	0
- Rio Rufino	95	2	91	2
- Salto Veloso	110	4	86	20
- Santa Cecília	652	10	636	6
- São Cristóvão do Sul	99	2	96	1
- São Joaquim	837	13	808	16
- São José do Cerrito	272	3	256	13
- Seara	926	5	905	16
- Tangará	448	4	424	20
- Timbó Grande	279	3	268	8
- Treze Tílias	291	1	269	21
- Urubici	368	4	350	14
- Urupema	21		21	0
- Vargem	105	2	101	2
- Vargem Bonita	335	4	325	6
- Videira	3324	27	3167	130
- Xavantina	174	1	169	4
- Zortéa	411	4	406	1

GRANDE OESTE	38335	424	36694	1217
- Abelardo Luz	634	15	609	10
- Águas de Chapecó	100	1	97	2
- Águas Frias	172		167	5
- Anchieta	135	4	124	7

CORONAVÍRUS

Boletim Epidemiológico

04 de janeiro de 2021

CASOS, ÓBITOS, RECUPERADOS E ATIVOS POR MUNICÍPIO E MACRORREGIÃO

- Arvoredo	80	1	77	2	- Novo Horizonte	57		57	0
- Bandeirante	33		30	3	- Ouro Verde	134	6	113	15
- Barra Bonita	44		42	2	- Paial	62		57	5
- Belmonte	47		43	4	- Palma Sola	278	3	256	19
- Bom Jesus	135	2	129	4	- Palmitos	593	12	572	9
- Bom Jesus do Oeste	45	1	43	1	- Paraíso	24	2	21	1
- Caibi	157	2	137	18	- Passos Maia	138	1	134	3
- Campo Erê	460	3	431	26	- Pinhalzinho	1163	4	1130	29
- Caxambu do Sul	169	1	164	4	- Planalto Alegre	115	1	112	2
- Chapecó	13747	126	13265	356	- Ponte Serrada	417	13	383	21
- Cordilheira Alta	160	3	153	4	- Princesa	48		41	7
- Coronel Freitas	530	3	517	10	- Quilombo	482	10	460	12
- Coronel Martins	40		39	1	- Riqueza	156	2	148	6
- Cunha Porã	278	5	254	19	- Romelândia	108	1	106	1
- Cunhataí	21		21	0	- Saltinho	73		70	3
- Descanso	200	3	176	21	- Santa Helena	49	1	46	2
- Dionísio Cerqueira	205	4	192	9	- Santa Terezinha do Progresso	100	1	98	1
- Entre Rios	413	5	407	1	- Santiago do Sul	88	2	82	4
- Faxinal dos Guedes	546	5	526	15	- São Bernardino	101		101	0
- Flor do Sertão	28		28	0	- São Carlos	215	4	205	6
- Formosa do Sul	163	3	150	10	- São Domingos	479		477	2
- Galvão	80		76	4	- São João do Oeste	218	5	200	13
- Guaraciaba	404	2	387	15	- São José do Cedro	317	5	282	30
- Guarujá do Sul	44		34	10	- São Lourenço do Oeste	454	12	437	5
- Guatambu	275	2	268	5	- São Miguel da Boa Vista	135	1	131	3
- Iporã do Oeste	142	4	129	9	- São Miguel do Oeste	1756	12	1619	125
- Ipuçu	563	3	557	3	- Saudades	377		371	6
- Iraceminha	186	1	182	3	- Serra Alta	107	2	104	1
- Irati	100	3	94	3	- Sul Brasil	140	1	136	3
- Itapiranga	476	5	468	3	- Tigrinhos	157		155	2
- Jardinópolis	175	3	172	0	- Tunápolis	608	3	584	21
- Jupiá	91	1	88	2	- União do Oeste	89	2	86	1
- Lajeado Grande	61	1	60	0	- Vargeão	101	3	90	8
- Maravilha	1483	19	1437	27	- Xanxerê	3893	43	3709	141
- Marema	77	1	74	2	- Xaxim	1695	34	1597	64
- Modelo	134	3	130	1					
- Mondai	180		164	16	- Outros estados	10378		9889	489
- Nova Erechim	245	3	240	2	- Outros países	2		2	0
- Nova Itaberaba	150		143	7	- Não informado				0

COMPARATIVO ENTRE UNIDADES DA FEDERAÇÃO

MORTALIDADE POR MILHÃO DE HABITANTES

MG	568,6
BA	619,8
MA	638,6
PR	702,1
SC	741,7
AL	751,8
RS	787,0
TO	789,6
PA	838,9
MS	853,5
RN	855,5
PI	871,9
AC	909,4
PB	922,3
GO	969,6
PE	1.012,8
SP	1.020,2
RO	1.030,8
SE	1.091,1
AP	1.096,1
CE	1.097,7
ES	1.274,6
MT	1.288,0
AM	1.289,6
RR	1.299,2
DF	1.415,8
RJ	1.483,7

TAXA DE LETALIDADE

SC	1,07%
RR	1,14%
AP	1,35%
TO	1,37%
DF	1,68%
MS	1,75%
BA	1,86%
RO	1,89%
PR	1,91%
AC	1,91%
RS	1,97%
PI	1,99%
ES	2,04%
MG	2,19%
SE	2,19%
GO	2,20%
PB	2,21%
MA	2,25%
AL	2,37%
PA	2,45%
MT	2,49%
RN	2,52%
AM	2,64%
CE	2,98%
SP	3,18%
PE	4,33%
RJ	5,88%

NOTAS EXPLICATIVAS

1 - O número de pacientes recuperados considera aqueles que tenham recebido alta hospitalar e tenham decorridos 14 dias do início dos sintomas sem evolução a óbito. Limitações: por forma de concepção dos sistemas de informação, os casos são registrados de forma única, portanto, pessoas que foram internadas após a inclusão no sistema de informação, ou tenham registrados mais de um evento de internação e alta, ou não estão encerrados no SIVEP-Gripe podem não ser considerados como casos recuperados.

2 - Eventual diferença entre o total de casos confirmados ou óbitos por sexo e o total geral diz respeito a situações em que o sexo não foi informado pelo notificador.

3 - No dia 24/07/2020, a divulgação da taxa de leitos passou a ser realizada a partir dos dados compilados pelo sistema SES Leitos. Na data deste boletim, há um total de 1.581 leitos cadastrados e 56 leitos que ainda não estão inseridos no sistema. A SES aguarda as informações por partes das unidades hospitalares.

FONTES

SANTA CATARINA. Centro de Informática e Automação do Estado de Santa Catarina - CIASC. Plataforma BoaVista, com dados da Diretoria de Vigilância Epidemiológica vinculada à Superintendência de Vigilância em Saúde da Secretaria de Estado da Saúde. Acesso em: 03 jan. 2021, 14h50.

SANTA CATARINA. Secretaria de Estado da Saúde, Superintendência de Serviços Especializados e Regulação. Acesso em: 03 jan. 2021, 15h00;.

BRASIL. Ministério da Saúde. Painel Coronavírus. Disponível em: <https://covid.saude.gov.br/>. Acesso em: 03 jan. 2021, 13h15.

BRASIL. Plataforma In Loco, com dados do Mapa Brasileiro da Covid-19. Acesso em: 03 jan. 2021, 15h16.

Links úteis

www.coronavirus.sc.gov.br

Boletins epidemiológicos

Guia de convívio responsável

Tira dúvidas

Triagem online

Portal da Transparência

***Clique e conecte-se
ao Governo de SC***

