

# ***CORONAVÍRUS***

## **Boletim Epidemiológico**

19 de dezembro de 2020

# CORONAVÍRUS

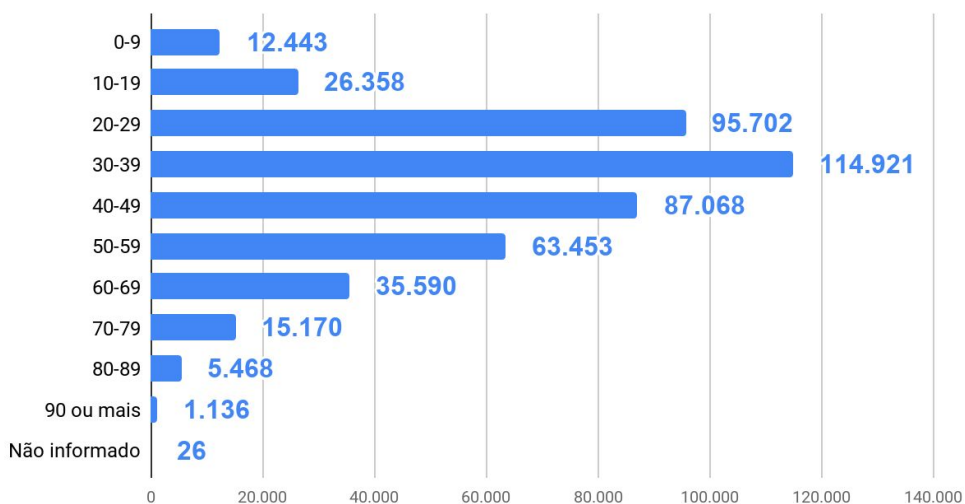
## Boletim Epidemiológico

19 de dezembro de 2020

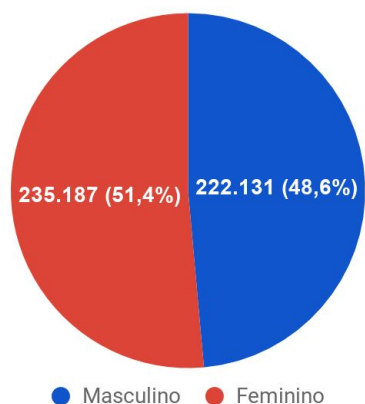
### DADOS GERAIS

<b>457.335</b> casos confirmados <b>+4013</b>	<b>63.831</b> casos por milhão de habitantes <b>+560</b>	<b>426.189</b> pacientes recuperados <b>+4237</b>	<b>26.478</b> casos ativos <b>-240</b>
<b>4.668</b> óbitos <b>+16</b>	<b>652</b> óbitos por milhão de habitantes <b>+3</b>	<b>1,02%</b> taxa de letalidade <b>-0,01 p.p.</b>	<b>34,5%</b> índice de distanciamento social (18/12)
<b>TESTES</b> PCR: <b>651.401</b> Rápidos: <b>542.851</b> Clínco-epidemiológico: <b>5.344</b> Em análise (Lacen): <b>13.000</b>			

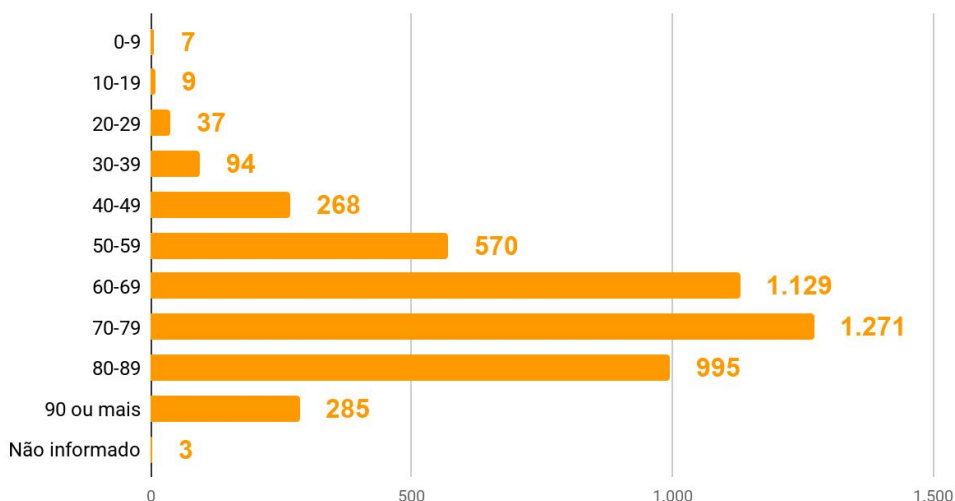
### Casos por faixa etária



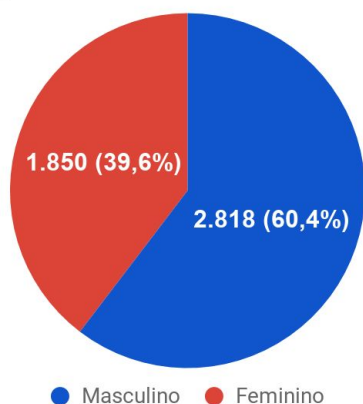
### Casos confirmados por sexo



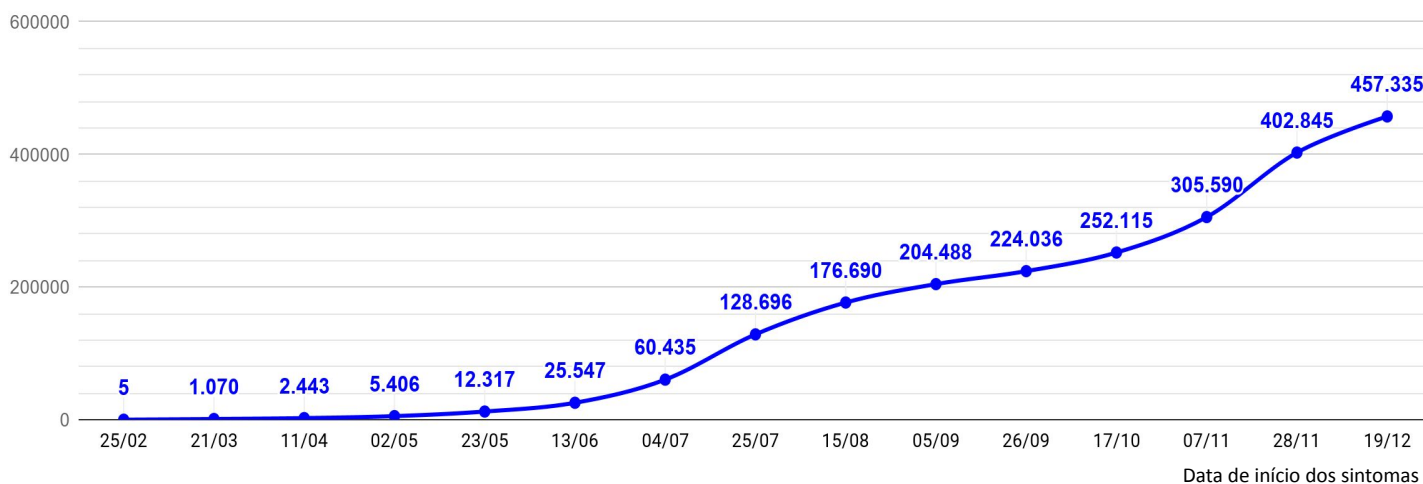
### Óbitos por faixa etária



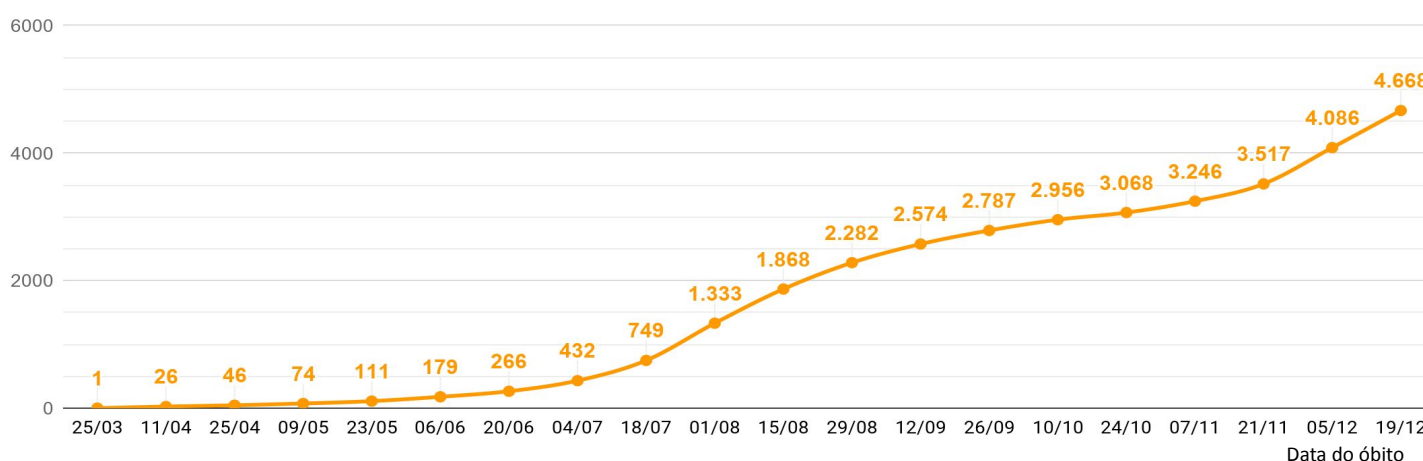
### Óbitos por sexo



### EVOLUÇÃO DO CASOS CONFIRMADOS (ACUMULADO)



### EVOLUÇÃO DOS ÓBITOS (ACUMULADO)



### EVOLUÇÃO DOS CASOS ATIVOS

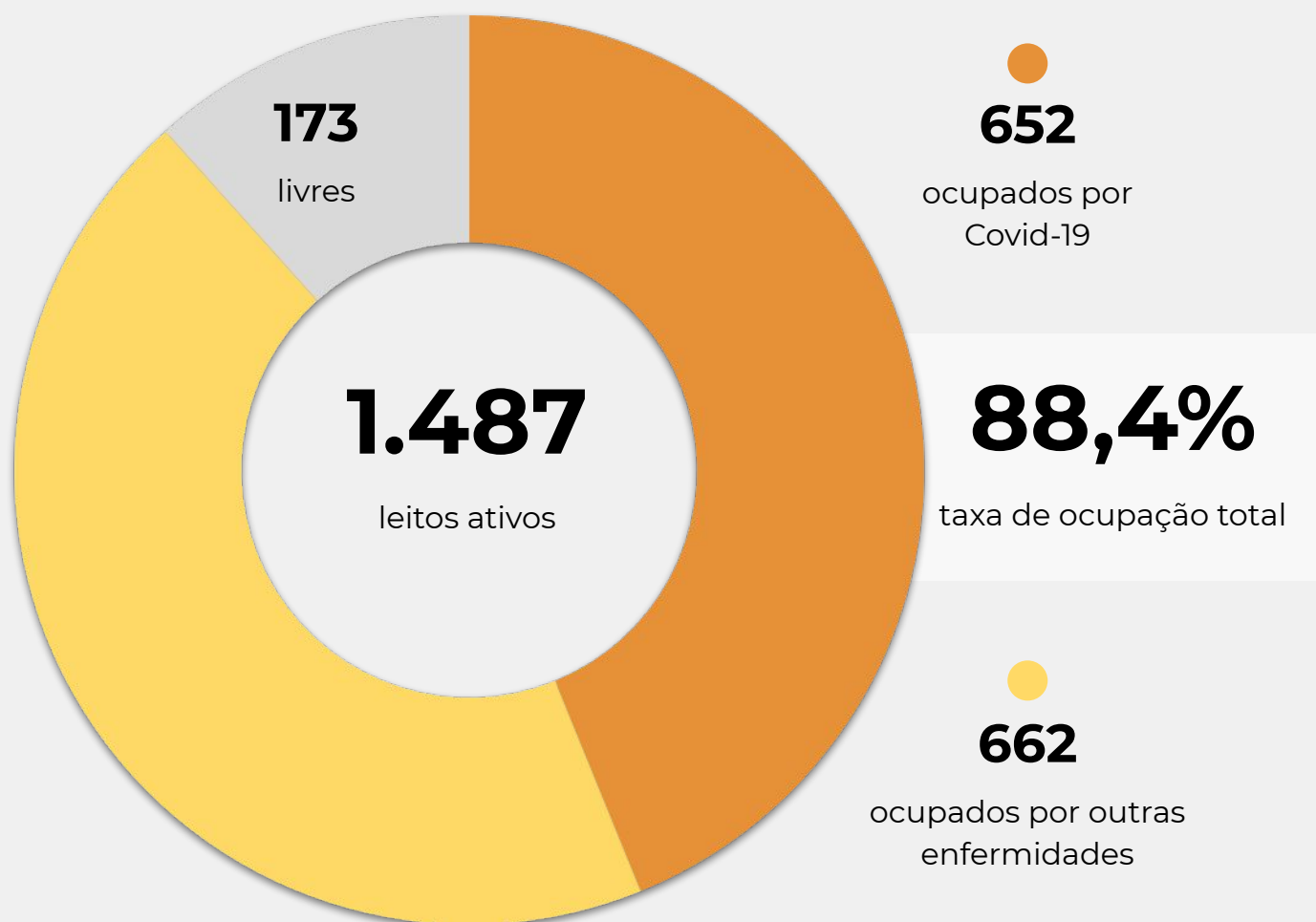




### OCUPAÇÃO DE LEITOS DE UTI (SUS E REDE PRIVADA)

	SUS			REDE PRIVADA			TOTAL		
	Confirmados	Suspeitos	Total	Confirmados	Suspeitos	Total	Confirmados	Suspeitos	TOTAL
Internações em UTI	534	118	<b>652</b>	112	13	<b>125</b>	646	131	<b>777</b>
Ventilação mecânica	282	34	<b>316</b>	69	2	<b>71</b>	351	36	<b>387</b>

### OCUPAÇÃO DE LEITOS DE UTI - SUS



**TEMPO MÉDIO DE PERMANÊNCIA NA UTI (PACIENTES COM COVID-19): 14,0 dias**

### OCUPAÇÃO DE LEITOS DE UTI POR MACRORREGIÃO - SUS

#### SANTA CATARINA (TOTAL)



	TOTAL	ADULTO	PEDIÁTRICO	NEONATAL
Leitos ativos	<b>1.487</b>	<b>1.191</b>	<b>106</b>	<b>190</b>
Taxa de ocupação	<b>88,4%</b>	<b>91,4%</b>	<b>67,9%</b>	<b>81,1%</b>
Ocupados por Covid-19	<b>652</b>   43,8%	<b>644</b>   54,1%	<b>8</b>   7,5%	<b>0</b>   0,0%
Outras enfermidades	<b>662</b>   44,5%	<b>444</b>   37,3%	<b>64</b>   60,4%	<b>154</b>   81,1%
Livres	<b>173</b>   11,6%	<b>103</b>   8,6%	<b>34</b>   32,1%	<b>36</b>   18,9%

#### GRANDE FLORIANÓPOLIS



	TOTAL	ADULTO	PEDIÁTRICO	NEONATAL
Leitos ativos	<b>263</b>	<b>210</b>	<b>20</b>	<b>33</b>
Taxa de ocupação	<b>80,2%</b>	<b>84,3%</b>	<b>30,0%</b>	<b>84,8%</b>
Ocupados por Covid-19	<b>101</b>   38,4%	<b>101</b>   48,1%	<b>0</b>   0,0%	<b>0</b>   0,0%
Outras enfermidades	<b>110</b>   41,8%	<b>76</b>   36,2%	<b>6</b>   30,0%	<b>28</b>   84,8%
Livres	<b>52</b>   19,8%	<b>33</b>   15,7%	<b>14</b>   70,0%	<b>5</b>   15,2%

### OCUPAÇÃO DE LEITOS DE UTI POR MACRORREGIÃO - SUS

#### FOZ DO RIO ITAJAÍ



#### TOTAL

#### ADULTO

#### PEDIÁTRICO

#### NEONATAL

Leitos ativos

**165**

**136**

**13**

**16**

Taxa de ocupação

**82,4%**

**84,6%**

**53,8%**

**87,5%**

Ocupados por Covid-19

**82**

49,7%

**79**

58,1%

**3**

23,1%

**0**

0,0%

Outras enfermidades

**54**

32,7%

**36**

26,5%

**4**

30,8%

**14**

87,5%

Livres

**29**

17,6%

**21**

15,4%

**6**

46,2%

**2**

12,5%

#### GRANDE OESTE



#### TOTAL

#### ADULTO

#### PEDIÁTRICO

#### NEONATAL

Leitos ativos

**136**

**112**

**7**

**17**

Taxa de ocupação

**91,2%**

**91,1%**

**100,0%**

**88,2%**

Ocupados por Covid-19

**62**

45,6%

**62**

55,4%

**0**

0,0%

**0**

0,0%

Outras enfermidades

**62**

45,6%

**40**

35,7%

**7**

100,0%

**15**

88,2%

Livres

**12**

8,8%

**10**

8,9%

**0**

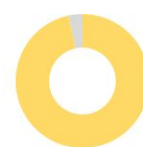
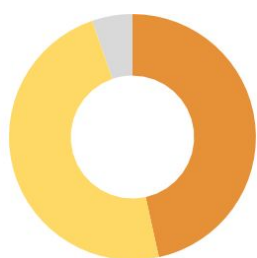
0,0%

**2**

11,8%

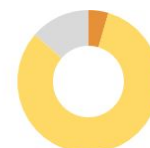
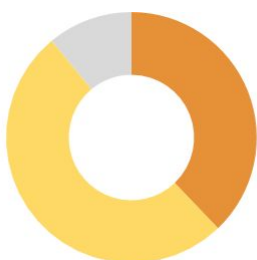
### OCUPAÇÃO DE LEITOS DE UTI POR MACRORREGIÃO - SUS

#### MEIO OESTE E SERRA CATARINENSE



	TOTAL	ADULTO	PEDIÁTRICO	NEONATAL
Leitos ativos	<b>189</b>	<b>150</b>	<b>9</b>	<b>30</b>
Taxa de ocupação	<b>94,7%</b>	<b>96,0%</b>	<b>66,7%</b>	<b>96,7%</b>
Ocupados por Covid-19	<b>88</b> (46,6%)	<b>88</b> (58,7%)	<b>0</b> (0,0%)	<b>0</b> (0,0%)
Outras enfermidades	<b>91</b> (48,1%)	<b>56</b> (37,3%)	<b>6</b> (66,7%)	<b>29</b> (96,7%)
Livres	<b>10</b> (5,3%)	<b>6</b> (4,0%)	<b>3</b> (33,3%)	<b>1</b> (3,3%)

#### PLANALTO NORTE E NORDESTE

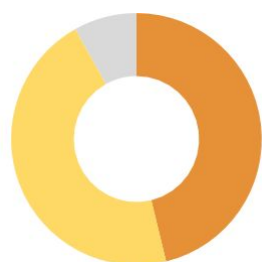


	TOTAL	ADULTO	PEDIÁTRICO	NEONATAL
Leitos ativos	<b>309</b>	<b>231</b>	<b>22</b>	<b>56</b>
Taxa de ocupação	<b>89,0%</b>	<b>95,7%</b>	<b>86,4%</b>	<b>62,5%</b>
Ocupados por Covid-19	<b>117</b> (37,9%)	<b>116</b> (50,2%)	<b>1</b> (4,5%)	<b>0</b> (0,0%)
Outras enfermidades	<b>158</b> (51,1%)	<b>105</b> (45,5%)	<b>18</b> (81,8%)	<b>35</b> (62,5%)
Livres	<b>34</b> (11,0%)	<b>10</b> (4,3%)	<b>3</b> (13,6%)	<b>21</b> (37,5%)



### OCUPAÇÃO DE LEITOS DE UTI POR MACRORREGIÃO - SUS

#### SUL



	TOTAL	ADULTO	PEDIÁTRICO	NEONATAL
Leitos ativos	<b>197</b>	<b>161</b>	<b>11</b>	<b>25</b>
Taxa de ocupação	<b>91,9%</b>	<b>95,0%</b>	<b>63,6%</b>	<b>84,0%</b>
Ocupados por Covid-19	<b>91</b>   46,2%	<b>89</b>   55,3%	<b>2</b>   18,2%	<b>0</b>   0,0%
Outras enfermidades	<b>90</b>   45,7%	<b>64</b>   39,8%	<b>5</b>   45,5%	<b>21</b>   84,0%
Livres	<b>16</b>   8,1%	<b>8</b>   5,0%	<b>4</b>   36,4%	<b>4</b>   16,0%

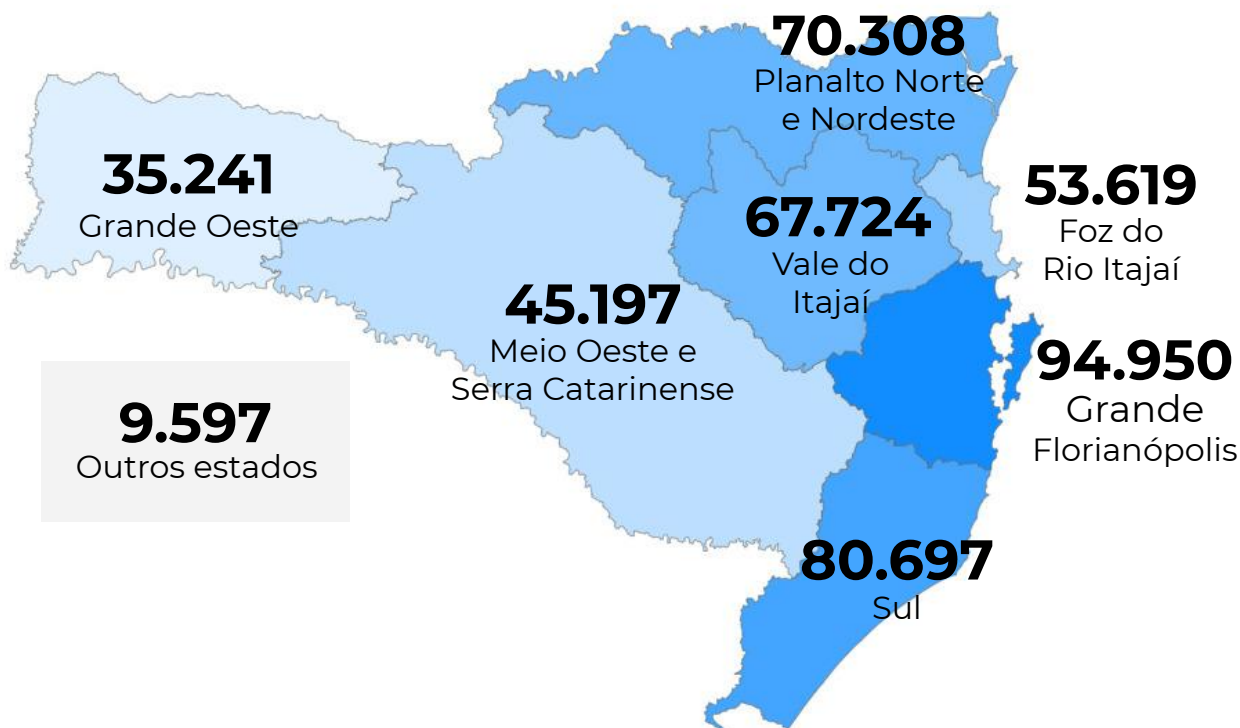
#### VALE DO ITAJAÍ



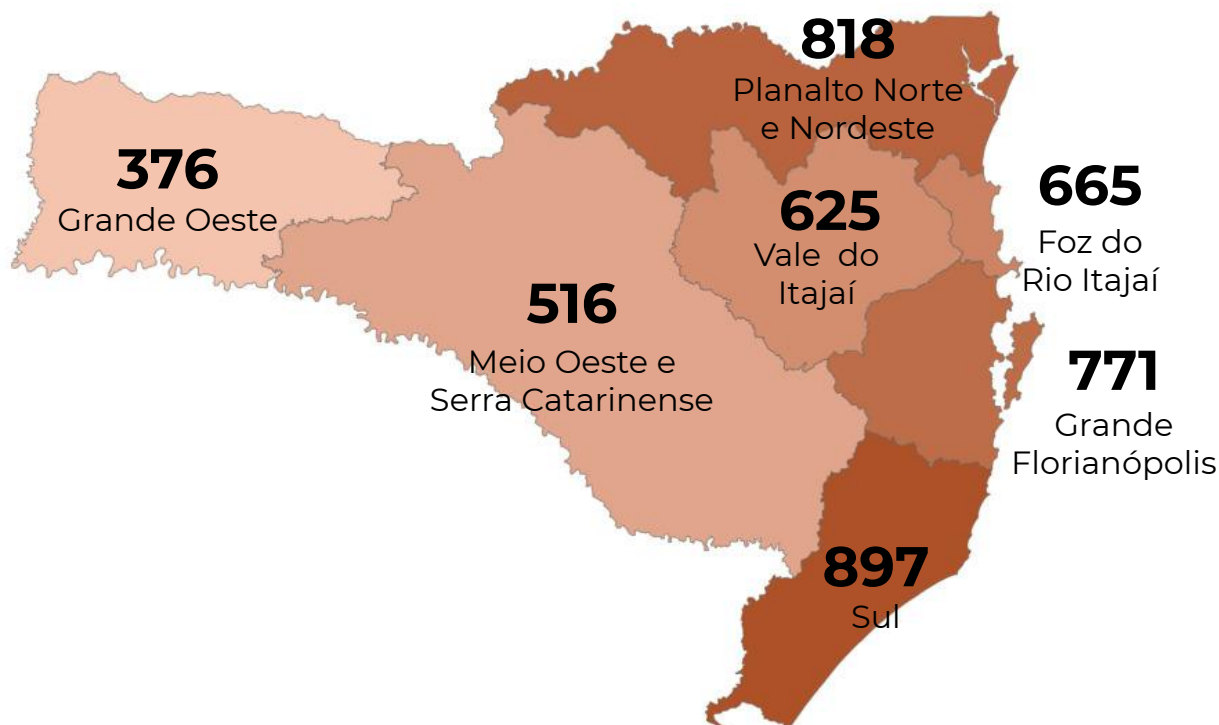
	TOTAL	ADULTO	PEDIÁTRICO	NEONATAL
Leitos ativos	<b>228</b>	<b>191</b>	<b>24</b>	<b>13</b>
Taxa de ocupação	<b>91,2%</b>	<b>92,1%</b>	<b>83,3%</b>	<b>92,3%</b>
Ocupados por Covid-19	<b>111</b>   48,7%	<b>109</b>   57,1%	<b>2</b>   8,3%	<b>0</b>   0,0%
Outras enfermidades	<b>97</b>   42,5%	<b>67</b>   35,1%	<b>18</b>   75,0%	<b>12</b>   92,3%
Livres	<b>20</b>   8,8%	<b>15</b>   7,9%	<b>4</b>   16,7%	<b>1</b>   7,7%



### CASOS CONFIRMADOS POR MACRORREGIÃO DE SAÚDE



### ÓBITOS POR MACRORREGIÃO DE SAÚDE



# CORONAVÍRUS

## Boletim Epidemiológico

19 de dezembro de 2020

### CASOS, ÓBITOS, RECUPERADOS E ATIVOS POR MUNICÍPIO E MACRORREGIÃO

<b>GRANDE FLORIANÓPOLIS</b>	<b>94950</b>	<b>771</b>	<b>89487</b>	<b>4692</b>
- Águas Mornas	435	2	423	10
- Alfredo Wagner	394	1	361	32
- Angelina	207		194	13
- Anitápolis	126		121	5
- Antônio Carlos	740	13	713	14
- Biguaçu	5686	51	5473	162
- Canelinha	797	12	757	28
- Florianópolis	38281	291	35800	2190
- Garopaba	1169	6	1057	106
- Governador Celso Ramos	1263	8	1204	51
- Leoberto Leal	76		74	2
- Major Gercino	181	3	170	8
- Nova Trento	1120	4	1064	52
- Palhoça	14216	100	13464	652
- Paulo Lopes	595	7	579	9
- Rancho Queimado	154	3	134	17
- Santo Amaro da Imperatriz	1820	26	1687	107
- São Bonifácio	272	2	265	5
- São João Batista	2515	32	2382	101
- São José	20976	172	19845	959
- São Pedro de Alcântara	516	3	501	12
- Tijucas	3411	35	3219	157

<b>VALE DO ITAJAÍ</b>	<b>67724</b>	<b>625</b>	<b>62687</b>	<b>4412</b>
- Agrolândia	336	6	313	17
- Agronômica	194	6	173	15
- Apiúna	325	7	297	21
- Ascurra	472	2	394	76
- Atalanta	73		69	4
- Aurora	199	4	170	25
- Benedito Novo	402	4	360	38
- Blumenau	24809	237	23054	1518
- Botuverá	304		294	10
- Braço do Trombudo	221	2	202	17
- Brusque	12056	88	11328	640
- Chapadão do Lageado	75	1	67	7
- Dona Emma	200	1	176	23
- Doutor Pedrinho	116	3	91	22

- Gaspar	4730	66	4571	93
- Guabiruba	1449	14	1404	31
- Ibirama	887	16	822	49
- Imbuia	213	3	180	30
- Indaial	4138	34	3811	293
- Ituporanga	1168	11	1070	87
- José Boiteux	448	5	429	14
- Laurentino	517		474	43
- Lontras	464	2	420	42
- Mirim Doce	82	1	65	16
- Petrolândia	140	1	108	31
- Pomerode	2262	14	1996	252
- Pouso Redondo	753	9	645	99
- Presidente Getúlio	922	9	829	84
- Presidente Nereu	50	2	47	1
- Rio do Campo	179	1	150	28
- Rio do Oeste	352	3	309	40
- Rio do Sul	3295	24	2979	292
- Rio dos Cedros	216	6	198	12
- Rodeio	624	3	603	18
- Salete	346	3	303	40
- Santa Terezinha	91	1	85	5
- Taió	903	7	804	92
- Timbó	2867	21	2646	200
- Trombudo Central	444	4	397	43
- Vidal Ramos	161	3	149	9
- Vitor Meireles	144		122	22
- Witmarsum	97	1	83	13

<b>FOZ DO RIO ITAJAÍ</b>	<b>53619</b>	<b>665</b>	<b>50865</b>	<b>2089</b>
- Balneário Camboriú	13866	132	13338	396
- Balneário Piçarras	1817	13	1754	50
- Bombinhas	2176	15	2025	136
- Camboriú	6196	69	5841	286
- Ilhota	863	7	831	25
- Itajaí	13925	233	13132	560
- Itapema	6188	89	5846	253
- Luiz Alves	958	3	863	92
- Navegantes	3803	60	3655	88

# CORONAVÍRUS

## Boletim Epidemiológico

19 de dezembro de 2020

### CASOS, ÓBITOS, RECUPERADOS E ATIVOS POR MUNICÍPIO E MACRORREGIÃO

- Penha	2202	32	2055	115
- Porto Belo	1625	12	1525	88

<b>PL. NORTE E NORDESTE</b>	<b>70308</b>	<b>818</b>	<b>64743</b>	<b>4747</b>
- Araquari	1472	20	1393	59
- Balneário Barra do Sul	720	9	666	45
- Barra Velha	1545	24	1429	92
- Bela Vista do Toldo	18	1	16	1
- Campo Alegre	368	12	327	29
- Canoinhas	1581	20	1333	228
- Corupá	787	8	677	102
- Garuva	830	11	778	41
- Guaramirim	2406	28	2272	106
- Irineópolis	90		84	6
- Itaiópolis	767	9	673	85
- Itapoá	884	21	791	72
- Jaraguá do Sul	7508	79	6895	534
- Joinville	40003	454	37159	2390
- Mafra	1296	8	1078	210
- Major Vieira	115	3	108	4
- Massaranduba	1036	4	980	52
- Monte Castelo	92	3	85	4
- Papanduva	264	9	248	7
- Porto União	542	7	480	55
- Rio Negrinho	1097	4	1007	86
- São Bento do Sul	1777	26	1638	113
- São Francisco do Sul	2920	42	2639	239
- São João do Itaperiú	338	3	318	17
- Schroeder	1192	5	1110	77
- Três Barras	660	8	559	93

<b>SUL</b>	<b>80697</b>	<b>897</b>	<b>74715</b>	<b>5085</b>
- Araranguá	5142	72	4795	275
- Armazém	577	6	543	28
- Balneário Arroio do Silva	889	13	830	46
- Balneário Gaivota	648	11	614	23
- Balneário Rincão	700	13	665	22
- Braço do Norte	4107	32	3744	331
- Capivari de Baixo	2201	26	2011	164

- Cocal do Sul	1395	22	1258	115
- Criciúma	17366	175	16036	1155
- Ermo	183	1	177	5
- Forquilha	1896	18	1789	89
- Grão-Pará	637	4	583	50
- Gravatal	1214	15	1136	63
- Içara	3505	25	3248	232
- Imaruí	681	6	654	21
- Imbituba	2752	17	2619	116
- Jacinto Machado	633	10	560	63
- Jaguaruna	1819	19	1686	114
- Laguna	2486	38	2269	179
- Lauro Müller	1170	13	1097	60
- Maracajá	549	8	492	49
- Meleiro	660	10	607	43
- Morro da Fumaça	1800	18	1692	90
- Morro Grande	263		243	20
- Nova Veneza	1344	10	1227	107
- Orleans	2316	22	2066	228
- Passo de Torres	439	2	406	31
- Pedras Grandes	196	7	179	10
- Pescaria Brava	784	8	767	9
- Praia Grande	374	4	348	22
- Rio Fortuna	328	3	302	23
- Sangão	1125	6	1035	84
- Santa Rosa de Lima	153	2	139	12
- Santa Rosa do Sul	662	9	612	41
- São João do Sul	419	5	376	38
- São Ludgero	1251	6	1164	81
- São Martinho	386	2	360	24
- Siderópolis	718	17	670	31
- Sombrio	1739	23	1638	78
- Timbé do Sul	403	6	371	26
- Treviso	375	3	359	13
- Treze de Maio	652	1	619	32
- Tubarão	10747	152	9970	625
- Turvo	1141	8	1039	94
- Urussanga	1872	29	1720	123



# CORONAVÍRUS

## Boletim Epidemiológico

19 de dezembro de 2020

### CASOS, ÓBITOS, RECUPERADOS E ATIVOS POR MUNICÍPIO E MACRORREGIÃO

MEIO OESTE E SERRA	45197	516	41636	3045
- Abdon Batista	153		153	0
- Água Doce	224	3	198	23
- Alto Bela Vista	36	1	33	2
- Anita Garibaldi	490	2	449	39
- Arabutã	102	2	92	8
- Arroio Trinta	179		163	16
- Bocaina do Sul	266	3	252	11
- Bom Jardim da Serra	452	2	431	19
- Bom Retiro	197	5	172	20
- Brunópolis	49		45	4
- Caçador	2016	54	1766	196
- Calmon	13	2	11	0
- Campo Belo do Sul	295	4	275	16
- Campos Novos	1870	17	1757	96
- Capão Alto	71	2	63	6
- Capinzal	2297	8	2236	53
- Catanduvas	577	5	525	47
- Celso Ramos	134	1	128	5
- Cerro Negro	55	1	52	2
- Concórdia	4892	39	4657	196
- Correia Pinto	699	18	634	47
- Curitibanos	1166	24	1079	63
- Erval Velho	281	3	258	20
- Fraiburgo	1242	13	1093	136
- Frei Rogério	70	3	60	7
- Herval d'Oeste	1516	14	1377	125
- Ibiam	65		65	0
- Ibicaré	103	1	98	4
- Iomerê	65	1	64	0
- Ipira	124	1	122	1
- Ipumirim	248	1	240	7
- Irani	383	1	355	27
- Itá	263	2	233	28
- Jaborá	245	1	211	33
- Joaçaba	2111	10	1857	244
- Lacerdópolis	115	2	107	6
- Lages	9574	152	8577	845
- Lebon Régis	96	5	86	5

- Lindóia do Sul	301	2	292	7
- Luzerna	331	1	297	33
- Macieira	14	1	12	1
- Matos Costa	36		35	1
- Monte Carlo	330	6	314	10
- Otacílio Costa	1574	10	1414	150
- Ouro	580	3	560	17
- Paineira	82	1	78	3
- Palmeira	116		113	3
- Peritiba	137	1	135	1
- Pinheiro Preto	91	1	72	18
- Piratuba	257	1	250	6
- Ponte Alta	223	5	205	13
- Ponte Alta do Norte	140	2	120	18
- Presidente Castello Branco	193	2	177	14
- Rio das Antas	35	3	29	3
- Rio Rufino	85	1	71	13
- Salto Veloso	88	3	71	14
- Santa Cecília	635	9	585	41
- São Cristóvão do Sul	97	2	92	3
- São Joaquim	794	9	743	42
- São José do Cerrito	253	3	242	8
- Seara	865	4	837	24
- Tangará	410	4	383	23
- Timbó Grande	231	3	219	9
- Treze Tílias	255	1	233	21
- Urubici	318	3	290	25
- Urupema	20		16	4
- Vargem	102	2	96	4
- Vargem Bonita	318	4	290	24
- Videira	2988	22	2839	127
- Xavantina	161		155	6
- Zortéa	403	4	397	2

GRANDE OESTE	35241	376	32783	2082
- Abelardo Luz	604	12	569	23
- Águas de Chapecó	93	1	88	4
- Águas Frias	163		150	13
- Anchieta	114	1	78	35



# CORONAVÍRUS

## Boletim Epidemiológico

19 de dezembro de 2020

### CASOS, ÓBITOS, RECUPERADOS E ATIVOS POR MUNICÍPIO E MACRORREGIÃO

- Arvoredo	78	1	77	0	- Novo Horizonte	53		50	3
- Bandeirante	28		26	2	- Ouro Verde	116	6	99	11
- Barra Bonita	38		19	19	- Paial	57		46	11
- Belmonte	33		31	2	- Palma Sola	248	2	200	46
- Bom Jesus	131	2	127	2	- Palmitos	574	12	528	34
- Bom Jesus do Oeste	43	1	41	1	- Paraíso	18	2	15	1
- Caibi	135	2	121	12	- Passos Maia	123	1	119	3
- Campo Erê	416	1	359	56	- Pinhalzinho	1038	3	938	97
- Caxambu do Sul	156	1	154	1	- Planalto Alegre	111	1	105	5
- Chapecó	12726	112	11925	689	- Ponte Serrada	398	11	353	34
- Cordilheira Alta	151	2	140	9	- Princesa	38		38	0
- Coronel Freitas	496	3	485	8	- Quilombo	453	9	419	25
- Coronel Martins	31		24	7	- Riqueza	132	2	123	7
- Cunha Porã	250	4	230	16	- Romelândia	103	1	96	6
- Cunhataí	20		18	2	- Saltinho	67		62	5
- Descanso	156	2	146	8	- Santa Helena	45	1	38	6
- Dionísio Cerqueira	183	4	147	32	- Santa Terezinha do Progresso	99	1	98	0
- Entre Rios	407	5	398	4	- Santiago do Sul	78	1	73	4
- Faxinal dos Guedes	519	5	500	14	- São Bernardino	87		86	1
- Flor do Sertão	27		27	0	- São Carlos	205	4	186	15
- Formosa do Sul	142	2	112	28	- São Domingos	476		462	14
- Galvão	70		46	24	- São João do Oeste	183	5	174	4
- Guaraciaba	326	2	288	36	- São José do Cedro	246	5	219	22
- Guarujá do Sul	34		24	10	- São Lourenço do Oeste	435	9	418	8
- Guatambu	252	1	243	8	- São Miguel da Boa Vista	125	1	124	0
- Iporã do Oeste	126	4	100	22	- São Miguel do Oeste	1476	10	1269	197
- Ipuaçú	560	3	553	4	- Saudades	335		323	12
- Iraceminha	181	1	157	23	- Serra Alta	104		98	6
- Irati	94	3	89	2	- Sul Brasil	106	1	103	2
- Itapiranga	470	5	463	2	- Tigrinhos	153		144	9
- Jardinópolis	141	1	138	2	- Tunápolis	556	1	490	65
- Jupiá	82		80	2	- União do Oeste	85	1	83	1
- Lajeado Grande	60	1	56	3	- Vargeão	91	3	81	7
- Maravilha	1387	19	1334	34	- Xanxerê	3576	42	3408	126
- Marema	77	1	74	2	- Xaxim	1627	33	1510	84
- Modelo	121	3	115	3					
- Mondaiá	139		108	31	- Outros estados	9597		9271	326
- Nova Erechim	238	3	225	10	- Outros países	2		2	0
- Nova Itaberaba	126		120	6	- Não informado				0

### COMPARATIVO ENTRE UNIDADES DA FEDERAÇÃO

#### MORTALIDADE POR MILHÃO DE HABITANTES

MG	520,1
BA	588,2
MA	623,7
PR	630,8
SC	649,3
RS	703,8
AL	718,8
MS	722,9
TO	770,6
RN	813,8
PA	818,6
PI	841,7
AC	858,3
PB	876,8
GO	947,7
RO	950,4
SP	977,3
PE	981,8
AP	1.021,6
SE	1.041,5
CE	1.084,4
ES	1.175,5
AM	1.221,3
MT	1.221,7
RR	1.269,5
DF	1.370,4
RJ	1.410,4

#### TAXA DE LETALIDADE

SC	1,03%
RR	1,14%
AP	1,34%
TO	1,39%
MS	1,69%
DF	1,70%
BA	1,89%
RO	1,91%
AC	1,92%
PR	1,95%
RS	2,00%
PI	2,01%
ES	2,10%
MA	2,22%
GO	2,22%
PB	2,22%
MG	2,25%
SE	2,35%
AL	2,38%
PA	2,47%
MT	2,50%
AM	2,65%
RN	2,67%
CE	3,07%
SP	3,27%
PE	4,57%
RJ	6,05%

### NOTAS EXPLICATIVAS

1 - O número de pacientes recuperados considera aqueles que tenham recebido alta hospitalar e tenham decorridos 14 dias do início dos sintomas sem evolução a óbito. Limitações: por forma de concepção dos sistemas de informação, os casos são registrados de forma única, portanto, pessoas que foram internadas após a inclusão no sistema de informação, ou tenham registrados mais de um evento de internação e alta, ou não estão encerrados no SIVEP-Gripe podem não ser considerados como casos recuperados.

2 - Eventual diferença entre o total de casos confirmados ou óbitos por sexo e o total geral diz respeito a casos em que o sexo não foi informado pelo notificador.

3 - No dia 24/07/2020, a divulgação da taxa de leitos passou a ser realizada a partir dos dados compilados pelo sistema SES Leitos. Na data deste boletim, há um total de 1.573 leitos cadastrados e 86 leitos que ainda não estão inseridos no sistema. A SES aguarda as informações por partes das unidades hospitalares.

### FONTES

SANTA CATARINA. Centro de Informática e Automação do Estado de Santa Catarina - CIASC. Plataforma BoaVista, com dados da Diretoria de Vigilância Epidemiológica vinculada à Superintendência de Vigilância em Saúde da Secretaria de Estado da Saúde. Acesso em: 19 dez. 2020, 18h00.

SANTA CATARINA. Secretaria de Estado da Saúde, Superintendência de Serviços Especializados e Regulação. Acesso em: 19 dez. 2020, 15h50;

BRASIL. Ministério da Saúde. Painel Coronavírus. Disponível em: <https://covid.saude.gov.br/>. Acesso em: 19 dez. 2020, 15h30.

BRASIL. Plataforma In Loco, com dados do Mapa Brasileiro da Covid-19. Acesso em: 19 dez. 2020, 12h00.



## *Links úteis*

**[www.coronavirus.sc.gov.br](http://www.coronavirus.sc.gov.br)**

Boletins epidemiológicos

Guia de convívio responsável

Tira dúvidas

Triagem online

**Portal da Transparência**

***Clique e conecte-se  
ao Governo de SC***



**[www.coronavirus.sc.gov.br](http://www.coronavirus.sc.gov.br)**

GOVERNO DE  
**SANTA CATARINA**

