



CORONAVÍRUS

Boletim Epidemiológico

28 de novembro de 2020

www.coronavirus.sc.gov.br

CORONAVÍRUS

Boletim Epidemiológico

28 de novembro de 2020

DADOS GERAIS

346.427
casos confirmados
+9523

49.680
casos por milhão de habitantes
+1329

321.526
pacientes recuperados
+5096

30.723
+4393
casos ativos

3.701
+34
óbitos

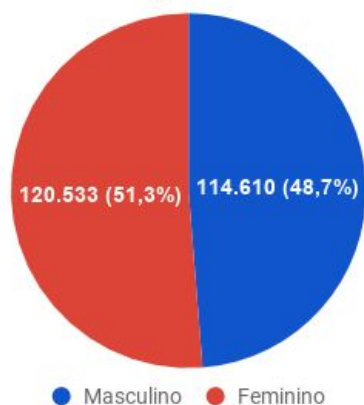
517
óbitos por milhão de habitantes
+5

1,04%
taxa de letalidade
-0,02 p.p.

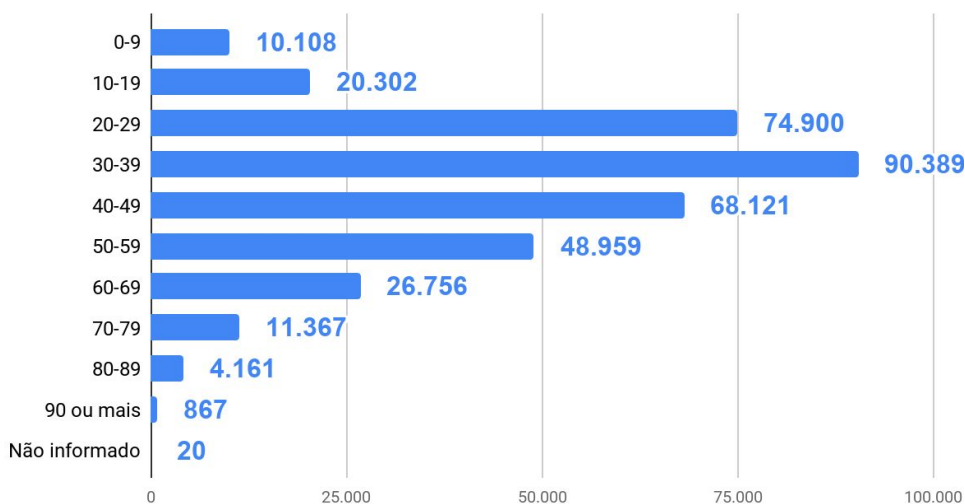
36,6%
índice de distanciamento social (27/11)

TESTES PCR: **543.702** Rápidos: **461.112** Clínco-epidemiológico: **4.218** Em análise (Lacen): **2.942**

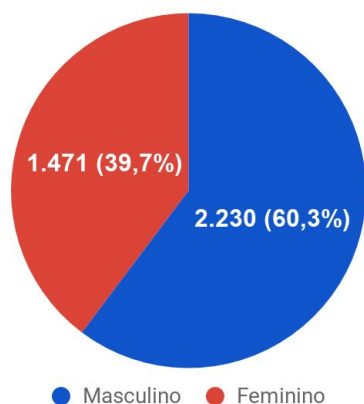
Casos confirmados por sexo



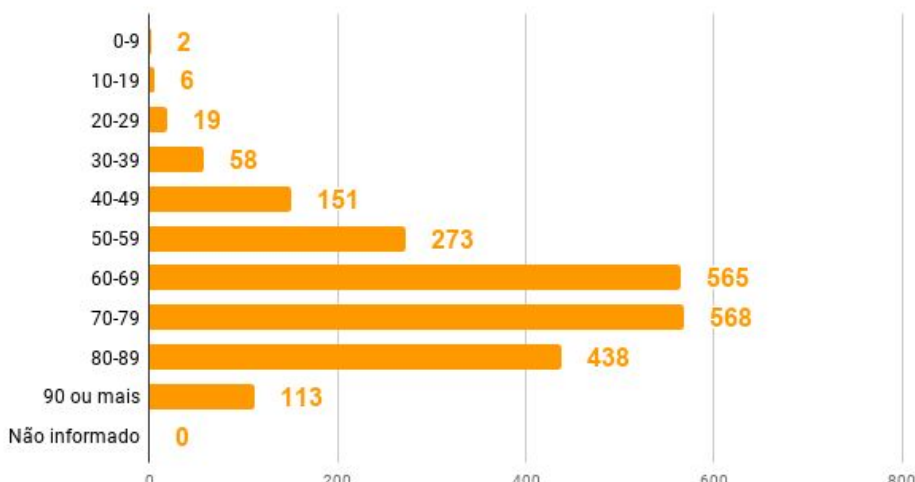
Casos por faixa etária



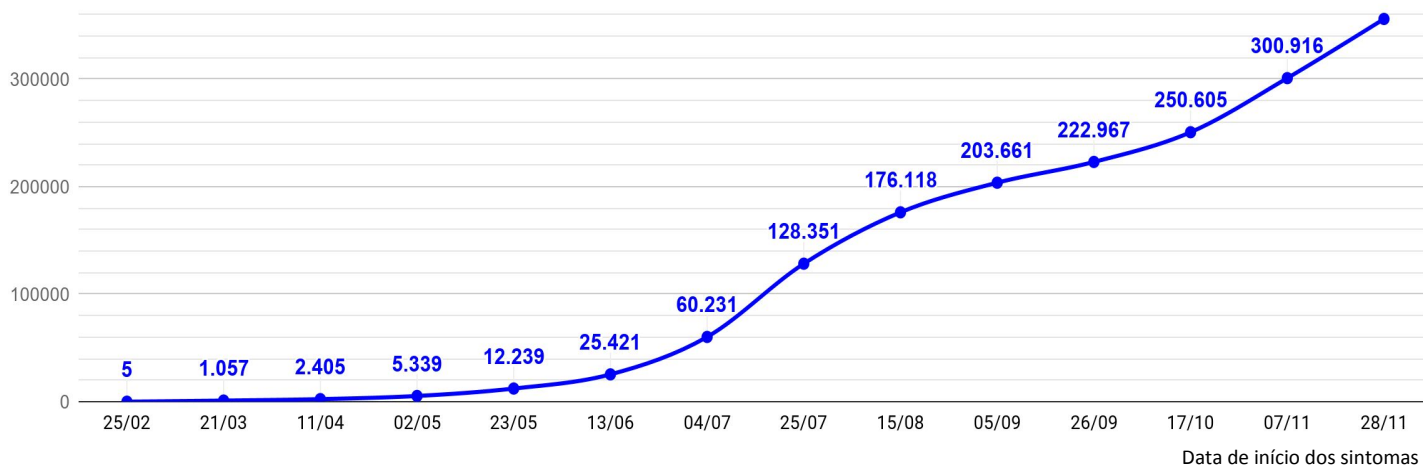
Óbitos por sexo



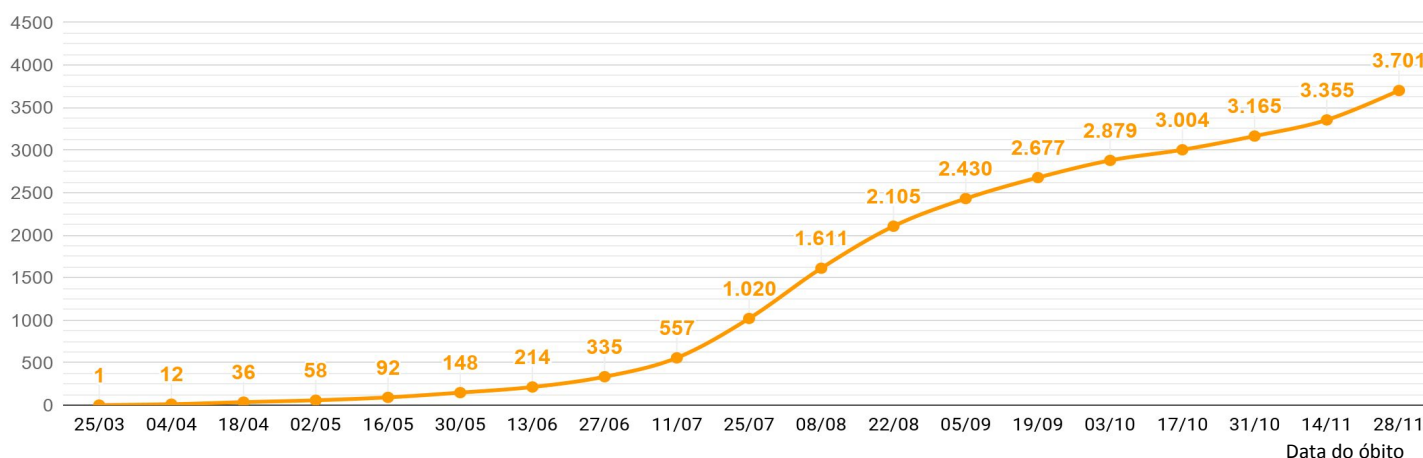
Óbitos por faixa etária



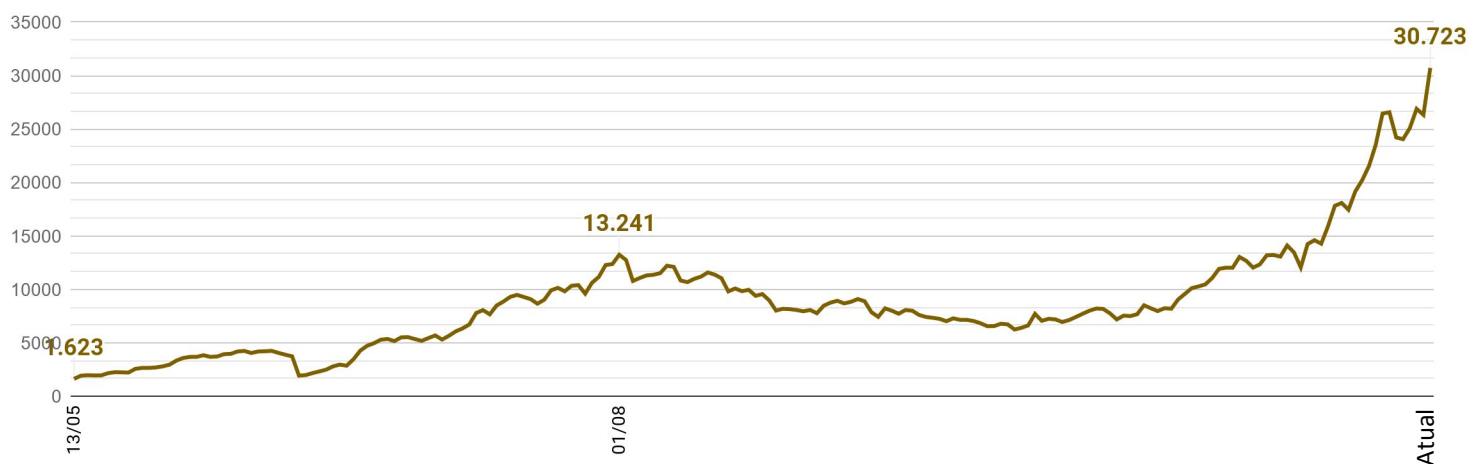
EVOLUÇÃO DO CASOS CONFIRMADOS (ACUMULADO)



EVOLUÇÃO DOS ÓBITOS (ACUMULADO)



EVOLUÇÃO DOS CASOS ATIVOS



OCUPAÇÃO DE LEITOS DE UTI (SUS E REDE PRIVADA)

| | SUS | | | REDE PRIVADA | | | TOTAL | | |
|---------------------|-------------|-----------|------------|--------------|-----------|-----------|-------------|-----------|------------|
| | Confirmados | Suspeitos | Total | Confirmados | Suspeitos | Total | Confirmados | Suspeitos | TOTAL |
| Internações em UTI | 437 | 138 | 575 | 75 | 20 | 95 | 512 | 158 | 670 |
| Ventilação mecânica | 201 | 38 | 239 | 46 | 7 | 53 | 247 | 45 | 292 |

OCUPAÇÃO DE LEITOS DE UTI - SUS



TEMPO MÉDIO DE PERMANÊNCIA NA UTI (PACIENTES COM COVID-19): 14,2 dias

CORONAVÍRUS

Boletim Epidemiológico

28 de novembro de 2020

OCUPAÇÃO DE LEITOS DE UTI POR MACRORREGIÃO - SUS

SANTA CATARINA (TOTAL)



| | TOTAL | ADULTO | PEDIÁTRICO | NEONATAL |
|-----------------------|--------------------|--------------------|-------------------|--------------------|
| Leitos ativos | 1.438 | 1.135 | 113 | 190 |
| Taxa de ocupação | 87,1% | 91,0% | 54,0% | 83,7% |
| Ocupados por Covid-19 | 575 (40,0%) | 573 (50,5%) | 2 (1,8%) | 0 (0,0%) |
| Outras enfermidades | 678 (47,1%) | 460 (40,5%) | 59 (52,2%) | 159 (83,7%) |
| Livres | 185 (12,9%) | 102 (9,0%) | 52 (46,0%) | 31 (16,3%) |

GRANDE FLORIANÓPOLIS



| | TOTAL | ADULTO | PEDIÁTRICO | NEONATAL |
|-----------------------|--------------------|-------------------|-------------------|-------------------|
| Leitos ativos | 259 | 201 | 20 | 38 |
| Taxa de ocupação | 85,7% | 92,0% | 35,0% | 78,9% |
| Ocupados por Covid-19 | 99 (38,2%) | 99 (49,3%) | 0 (0,0%) | 0 (0,0%) |
| Outras enfermidades | 123 (47,5%) | 86 (42,8%) | 7 (35,0%) | 30 (78,9%) |
| Livres | 37 (14,3%) | 16 (8,0%) | 13 (65,0%) | 8 (21,1%) |

OCUPAÇÃO DE LEITOS DE UTI POR MACRORREGIÃO - SUS

FOZ DO RIO ITAJAÍ



| | TOTAL | ADULTO | PEDIÁTRICO | NEONATAL |
|-----------------------|-------------------|-------------------|------------------|-------------------|
| Leitos ativos | 154 | 125 | 13 | 16 |
| Taxa de ocupação | 81,8% | 84,8% | 38,5% | 93,8% |
| Ocupados por Covid-19 | 67 (43,5%) | 66 (52,8%) | 1 (7,7%) | 0 (0,0%) |
| Outras enfermidades | 59 (38,3%) | 40 (32,0%) | 4 (30,8%) | 15 (93,8%) |
| Livres | 28 (18,2%) | 19 (15,2%) | 8 (61,5%) | 1 (6,3%) |

GRANDE OESTE



| | TOTAL | ADULTO | PEDIÁTRICO | NEONATAL |
|-----------------------|-------------------|-------------------|------------------|-------------------|
| Leitos ativos | 134 | 111 | 7 | 16 |
| Taxa de ocupação | 85,1% | 86,5% | 42,9% | 93,8% |
| Ocupados por Covid-19 | 59 (44,0%) | 59 (53,2%) | 0 (0,0%) | 0 (0,0%) |
| Outras enfermidades | 55 (41,0%) | 37 (33,3%) | 3 (42,9%) | 15 (93,8%) |
| Livres | 20 (14,9%) | 15 (13,5%) | 4 (57,1%) | 1 (6,3%) |

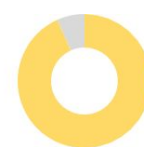
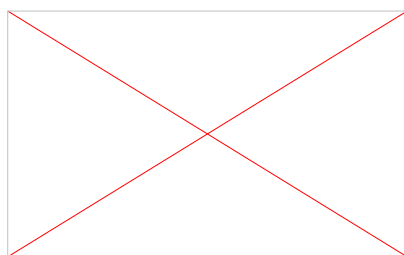
CORONAVÍRUS

Boletim Epidemiológico

28 de novembro de 2020

OCUPAÇÃO DE LEITOS DE UTI POR MACRORREGIÃO - SUS

MEIO OESTE E SERRA CATARINENSE



TOTAL

ADULTO

PEDIÁTRICO

NEONATAL

Leitos ativos

193

149

14

30

Taxa de ocupação

89,1%

92,6%

42,9%

93,3%

Ocupados por Covid-19

79

40,9%

79

53,0%

0

0,0%

0

0,0%

Outras enfermidades

93

48,2%

59

39,6%

6

42,9%

28

93,3%

Livres

21

10,9%

11

7,4%

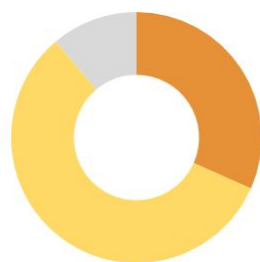
8

57,1%

2

6,7%

PLANALTO NORTE E NORDESTE



TOTAL

ADULTO

PEDIÁTRICO

NEONATAL

Leitos ativos

278

200

22

56

Taxa de ocupação

88,8%

95,5%

59,1%

76,8%

Ocupados por Covid-19

88

31,7%

88

44,0%

0

0,0%

0

0,0%

Outras enfermidades

159

57,2%

103

51,5%

13

59,1%

43

76,8%

Livres

31

11,2%

9

4,5%

9

40,9%

13

23,2%

OCUPAÇÃO DE LEITOS DE UTI POR MACRORREGIÃO - SUS

SUL



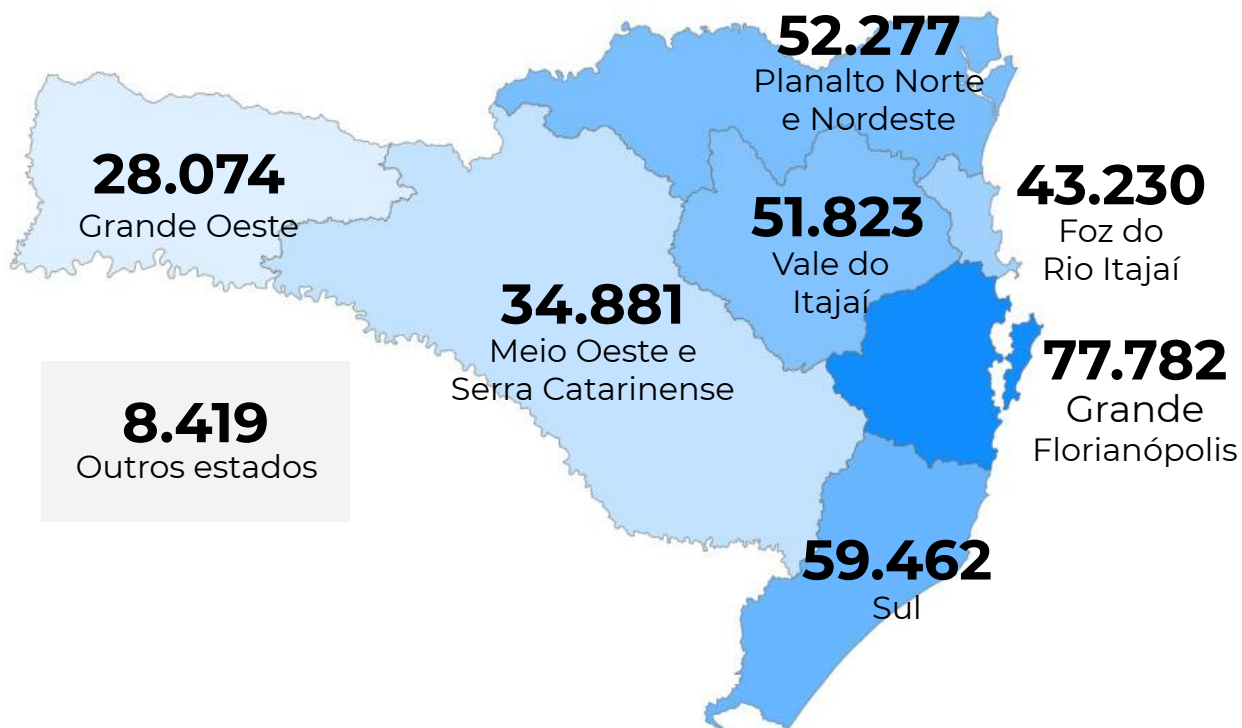
| | TOTAL | ADULTO | PEDIÁTRICO | NEONATAL |
|-----------------------|-------------------|-------------------|------------------|-------------------|
| Leitos ativos | 197 | 160 | 14 | 23 |
| Taxa de ocupação | 89,3% | 92,5% | 71,4% | 78,3% |
| Ocupados por Covid-19 | 86 (43,7%) | 85 (53,1%) | 1 (7,1%) | 0 (0,0%) |
| Outras enfermidades | 90 (45,7%) | 63 (39,4%) | 9 (64,3%) | 18 (78,3%) |
| Livres | 21 (10,7%) | 12 (7,5%) | 4 (28,6%) | 5 (21,7%) |

VALE DO ITAJAÍ

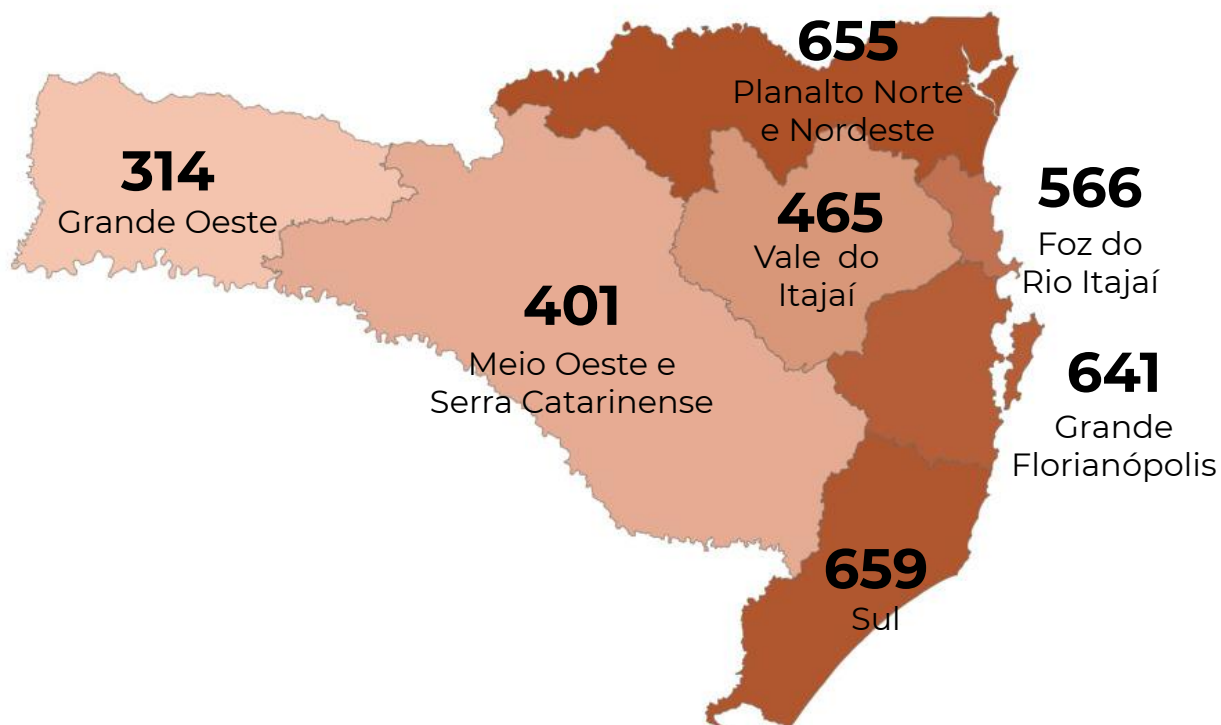


| | TOTAL | ADULTO | PEDIÁTRICO | NEONATAL |
|-----------------------|-------------------|-------------------|-------------------|-------------------|
| Leitos ativos | 223 | 189 | 23 | 11 |
| Taxa de ocupação | 87,9% | 89,4% | 73,9% | 90,9% |
| Ocupados por Covid-19 | 97 (43,5%) | 97 (51,3%) | 0 (0,0%) | 0 (0,0%) |
| Outras enfermidades | 99 (44,4%) | 72 (38,1%) | 17 (73,9%) | 10 (90,9%) |
| Livres | 27 (12,1%) | 20 (10,6%) | 6 (26,1%) | 1 (9,1%) |

CASOS CONFIRMADOS POR MACRORREGIÃO DE SAÚDE



ÓBITOS POR MACRORREGIÃO DE SAÚDE



CORONAVÍRUS

Boletim Epidemiológico

28 de novembro de 2020

CASOS, ÓBITOS, RECUPERADOS E ATIVOS POR MUNICÍPIO E MACRORREGIÃO

| GRANDE FLORIANÓPOLIS | 74764 | 622 | 69748 | 4394 |
|-----------------------------|--------------|------------|--------------|-------------|
| - Águas Mornas | 367 | 2 | 349 | 16 |
| - Alfredo Wagner | 233 | 1 | 218 | 14 |
| - Angelina | 132 | | 123 | 9 |
| - Anitápolis | 65 | | 64 | 1 |
| - Antônio Carlos | 584 | 13 | 552 | 19 |
| - Biguaçu | 4528 | 42 | 4200 | 286 |
| - Canelinha | 645 | 11 | 602 | 32 |
| - Florianópolis | 30047 | 225 | 27498 | 2324 |
| - Garopaba | 713 | 4 | 642 | 67 |
| - Governador Celso Ramos | 1086 | 9 | 1040 | 37 |
| - Leoberto Leal | 55 | | 54 | 1 |
| - Major Gercino | 139 | 3 | 132 | 4 |
| - Nova Trento | 869 | 3 | 794 | 72 |
| - Palhoça | 11498 | 81 | 10732 | 685 |
| - Paulo Lopes | 462 | 5 | 435 | 22 |
| - Rancho Queimado | 104 | 3 | 98 | 3 |
| - Santo Amaro da Imperatriz | 1395 | 22 | 1296 | 77 |
| - São Bonifácio | 226 | 2 | 197 | 27 |
| - São João Batista | 1867 | 28 | 1726 | 113 |
| - São José | 16683 | 133 | 16072 | 478 |
| - São Pedro de Alcântara | 417 | 2 | 401 | 14 |
| - Tijucas | 2649 | 33 | 2523 | 93 |

| VALE DO ITAJAÍ | 49781 | 456 | 44243 | 5082 |
|-----------------------|--------------|------------|--------------|-------------|
| - Agrolândia | 244 | 6 | 200 | 38 |
| - Agronômica | 130 | 4 | 114 | 12 |
| - Apiúna | 222 | 5 | 195 | 22 |
| - Ascurra | 257 | 2 | 212 | 43 |
| - Atalanta | 57 | | 49 | 8 |
| - Aurora | 121 | 1 | 96 | 24 |
| - Benedito Novo | 250 | 2 | 212 | 36 |
| - Blumenau | 19446 | 187 | 17932 | 1327 |
| - Botuverá | 213 | | 193 | 20 |
| - Braço do Trombudo | 115 | 2 | 90 | 23 |
| - Brusque | 8754 | 62 | 7599 | 1093 |
| - Chapadão do Lageado | 48 | 1 | 44 | 3 |
| - Dona Emma | 133 | 1 | 120 | 12 |
| - Doutor Pedrinho | 78 | 3 | 73 | 2 |

| | | | | |
|----------------------|------|----|------|-----|
| - Gaspar | 4370 | 55 | 3922 | 393 |
| - Guabiruba | 1142 | 11 | 1040 | 91 |
| - Ibirama | 723 | 12 | 658 | 53 |
| - Imbuia | 129 | 1 | 103 | 25 |
| - Indaial | 3094 | 20 | 2668 | 406 |
| - Ituporanga | 822 | 10 | 727 | 85 |
| - José Boiteux | 371 | 4 | 347 | 20 |
| - Laurentino | 314 | | 246 | 68 |
| - Lontras | 282 | 2 | 238 | 42 |
| - Mirim Doce | 44 | 1 | 42 | 1 |
| - Petrolândia | 63 | 1 | 46 | 16 |
| - Pomerode | 1659 | 9 | 1377 | 273 |
| - Pouso Redondo | 483 | 5 | 297 | 181 |
| - Presidente Getúlio | 611 | 6 | 556 | 49 |
| - Presidente Nereu | 47 | 2 | 42 | 3 |
| - Rio do Campo | 107 | | 78 | 29 |
| - Rio do Oeste | 216 | 2 | 158 | 56 |
| - Rio do Sul | 2197 | 13 | 1757 | 427 |
| - Rio dos Cedros | 178 | 3 | 147 | 28 |
| - Rodeio | 434 | 3 | 352 | 79 |
| - Salete | 221 | 1 | 206 | 14 |
| - Santa Terezinha | 54 | 1 | 43 | 10 |
| - Taió | 612 | 5 | 538 | 69 |
| - Timbó | 2079 | 14 | 1828 | 237 |
| - Trombudo Central | 274 | 4 | 167 | 103 |
| - Vidal Ramos | 106 | 2 | 91 | 13 |
| - Vitor Meireles | 77 | | 69 | 8 |
| - Witmarsum | 47 | | 42 | 5 |

| FOZ DO RIO ITAJAÍ | 43230 | 566 | 39747 | 2917 |
|--------------------------|--------------|------------|--------------|-------------|
| - Balneário Camboriú | 11620 | 113 | 10813 | 694 |
| - Balneário Piçarras | 1356 | 10 | 1250 | 96 |
| - Bombinhas | 1542 | 10 | 1436 | 96 |
| - Camboriú | 4738 | 58 | 4259 | 421 |
| - Ilhota | 739 | 6 | 682 | 51 |
| - Itajaí | 11318 | 194 | 10476 | 648 |
| - Itapema | 4972 | 78 | 4554 | 340 |
| - Luiz Alves | 585 | 2 | 429 | 154 |
| - Navegantes | 3475 | 58 | 3310 | 107 |

CORONAVÍRUS

Boletim Epidemiológico

28 de novembro de 2020

CASOS, ÓBITOS, RECUPERADOS E ATIVOS POR MUNICÍPIO E MACRORREGIÃO

| | | | | |
|--------------|------|----|------|-----|
| - Penha | 1595 | 27 | 1348 | 220 |
| - Porto Belo | 1290 | 10 | 1190 | 90 |

| | | | | |
|-----------------------------|--------------|------------|--------------|-------------|
| PL. NORTE E NORDESTE | 52277 | 655 | 47689 | 3933 |
| - Araquari | 1145 | 16 | 1065 | 64 |
| - Balneário Barra do Sul | 545 | 8 | 524 | 13 |
| - Barra Velha | 1270 | 19 | 1162 | 89 |
| - Bela Vista do Toldo | 11 | 1 | 9 | 1 |
| - Campo Alegre | 236 | 9 | 202 | 25 |
| - Canoinhas | 1017 | 14 | 942 | 61 |
| - Corupá | 509 | 5 | 406 | 98 |
| - Garuva | 649 | 9 | 551 | 89 |
| - Guaramirim | 2138 | 24 | 1966 | 148 |
| - Irineópolis | 77 | | 71 | 6 |
| - Itaiópolis | 564 | 8 | 507 | 49 |
| - Itapoá | 620 | 13 | 547 | 60 |
| - Jaraguá do Sul | 5979 | 57 | 5048 | 874 |
| - Joinville | 29979 | 386 | 27849 | 1744 |
| - Mafra | 788 | 6 | 727 | 55 |
| - Major Vieira | 96 | 2 | 94 | 0 |
| - Massaranduba | 830 | 2 | 774 | 54 |
| - Monte Castelo | 76 | 3 | 69 | 4 |
| - Papanduva | 225 | 8 | 205 | 12 |
| - Porto União | 327 | 6 | 262 | 59 |
| - Rio Negrinho | 765 | 4 | 720 | 41 |
| - São Bento do Sul | 1015 | 13 | 905 | 97 |
| - São Francisco do Sul | 1960 | 32 | 1769 | 159 |
| - São João do Itaperiú | 213 | 3 | 203 | 7 |
| - Schroeder | 775 | 3 | 663 | 109 |
| - Três Barras | 468 | 4 | 449 | 15 |

| | | | | |
|-----------------------------|--------------|------------|--------------|-------------|
| SUL | 59462 | 659 | 51978 | 6825 |
| - Araranguá | 3932 | 55 | 3234 | 643 |
| - Armazém | 432 | 6 | 389 | 37 |
| - Balneário Arroio do Silva | 653 | 8 | 580 | 65 |
| - Balneário Gaivota | 440 | 8 | 360 | 72 |
| - Balneário Rincão | 526 | 10 | 468 | 48 |
| - Braço do Norte | 3109 | 23 | 2797 | 289 |
| - Capivari de Baixo | 1593 | 20 | 1427 | 146 |

| | | | | |
|----------------------|-------|-----|-------|------|
| - Cocal do Sul | 870 | 20 | 767 | 83 |
| - Criciúma | 12233 | 125 | 10630 | 1478 |
| - Ermo | 126 | 1 | 105 | 20 |
| - Forquilha | 1324 | 12 | 1153 | 159 |
| - Grão-Pará | 338 | 2 | 254 | 82 |
| - Gravatal | 931 | 11 | 840 | 80 |
| - Içara | 2522 | 16 | 2212 | 294 |
| - Imaruí | 558 | 5 | 516 | 37 |
| - Imbituba | 2295 | 15 | 2137 | 143 |
| - Jacinto Machado | 423 | 6 | 340 | 77 |
| - Jaguaruna | 1386 | 12 | 1316 | 58 |
| - Laguna | 1735 | 28 | 1547 | 160 |
| - Lauro Müller | 966 | 12 | 865 | 89 |
| - Maracajá | 340 | 5 | 237 | 98 |
| - Meleiro | 454 | 5 | 331 | 118 |
| - Morro da Fumaça | 1294 | 11 | 1116 | 167 |
| - Morro Grande | 192 | | 118 | 74 |
| - Nova Veneza | 941 | 7 | 802 | 132 |
| - Orleans | 1766 | 15 | 1433 | 318 |
| - Passo de Torres | 330 | 2 | 264 | 64 |
| - Pedras Grandes | 154 | 5 | 117 | 32 |
| - Pescaria Brava | 758 | 5 | 729 | 24 |
| - Praia Grande | 288 | 4 | 255 | 29 |
| - Rio Fortuna | 241 | 3 | 225 | 13 |
| - Sangão | 818 | 5 | 672 | 141 |
| - Santa Rosa de Lima | 113 | 1 | 105 | 7 |
| - Santa Rosa do Sul | 501 | 8 | 462 | 31 |
| - São João do Sul | 337 | 3 | 282 | 52 |
| - São Ludgero | 970 | 6 | 865 | 99 |
| - São Martinho | 301 | 2 | 283 | 16 |
| - Siderópolis | 572 | 10 | 496 | 66 |
| - Sombrio | 1326 | 18 | 1092 | 216 |
| - Timbé do Sul | 276 | 4 | 203 | 69 |
| - Treviso | 256 | 1 | 208 | 47 |
| - Treze de Maio | 414 | 1 | 363 | 50 |
| - Tubarão | 8374 | 115 | 7653 | 606 |
| - Turvo | 815 | 6 | 622 | 187 |
| - Urussanga | 1239 | 22 | 1108 | 109 |

CORONAVÍRUS

Boletim Epidemiológico

28 de novembro de 2020

CASOS, ÓBITOS, RECUPERADOS E ATIVOS POR MUNICÍPIO E MACRORREGIÃO

| MEIO OESTE E SERRA | 34881 | 401 | 30933 | 3547 |
|-----------------------|-------|-----|-------|------|
| - Abdon Batista | 145 | | 144 | 1 |
| - Água Doce | 186 | 3 | 168 | 15 |
| - Alto Bela Vista | 32 | 1 | 31 | 0 |
| - Anita Garibaldi | 323 | 2 | 283 | 38 |
| - Arabutã | 89 | 2 | 86 | 1 |
| - Arroio Trinta | 127 | | 98 | 29 |
| - Bocaina do Sul | 163 | 2 | 90 | 71 |
| - Bom Jardim da Serra | 332 | 1 | 306 | 25 |
| - Bom Retiro | 126 | 5 | 101 | 20 |
| - Brunópolis | 35 | | 34 | 1 |
| - Caçador | 1424 | 43 | 1247 | 134 |
| - Calmon | 13 | 2 | 11 | 0 |
| - Campo Belo do Sul | 194 | 1 | 149 | 44 |
| - Campos Novos | 1615 | 16 | 1535 | 64 |
| - Capão Alto | 58 | 2 | 45 | 11 |
| - Capinzal | 2165 | 8 | 2125 | 32 |
| - Catanduvas | 367 | 3 | 276 | 88 |
| - Celso Ramos | 110 | 1 | 104 | 5 |
| - Cerro Negro | 49 | 1 | 46 | 2 |
| - Concórdia | 4156 | 33 | 3933 | 190 |
| - Correia Pinto | 547 | 14 | 497 | 36 |
| - Curitibanos | 895 | 14 | 802 | 79 |
| - Erval Velho | 191 | 3 | 166 | 22 |
| - Fraiburgo | 950 | 10 | 715 | 225 |
| - Frei Rogério | 48 | 2 | 45 | 1 |
| - Herval d'Oeste | 1068 | 13 | 969 | 86 |
| - Ibiam | 49 | | 41 | 8 |
| - Ibicaré | 92 | 1 | 87 | 4 |
| - Iomerê | 62 | | 51 | 11 |
| - Ipira | 105 | 1 | 99 | 5 |
| - Ipumirim | 204 | 1 | 200 | 3 |
| - Irani | 312 | 1 | 287 | 24 |
| - Itá | 175 | 2 | 158 | 15 |
| - Jaborá | 162 | 1 | 106 | 55 |
| - Joaçaba | 1564 | 9 | 1410 | 145 |
| - Lacerdópolis | 84 | 2 | 71 | 11 |
| - Lages | 6876 | 108 | 5601 | 1167 |
| - Lebon Régis | 82 | 5 | 58 | 19 |

| | | | | |
|------------------------------|------|----|------|-----|
| - Lindóia do Sul | 273 | 2 | 268 | 3 |
| - Luzerna | 241 | 1 | 216 | 24 |
| - Macieira | 8 | 1 | 3 | 4 |
| - Matos Costa | 30 | | 29 | 1 |
| - Monte Carlo | 297 | 6 | 265 | 26 |
| - Otacílio Costa | 885 | 4 | 798 | 83 |
| - Ouro | 513 | 2 | 494 | 17 |
| - Paineira | 54 | | 32 | 22 |
| - Palmeira | 87 | | 80 | 7 |
| - Peritiba | 126 | 1 | 116 | 9 |
| - Pinheiro Preto | 54 | 1 | 37 | 16 |
| - Piratuba | 235 | 1 | 229 | 5 |
| - Ponte Alta | 185 | 4 | 163 | 18 |
| - Ponte Alta do Norte | 116 | 1 | 99 | 16 |
| - Presidente Castello Branco | 114 | | 91 | 23 |
| - Rio das Antas | 29 | 3 | 24 | 2 |
| - Rio Rufino | 40 | 1 | 37 | 2 |
| - Salto Veloso | 59 | 2 | 47 | 10 |
| - Santa Cecília | 505 | 7 | 427 | 71 |
| - São Cristóvão do Sul | 92 | 2 | 90 | 0 |
| - São Joaquim | 560 | 7 | 492 | 61 |
| - São José do Cerrito | 179 | 2 | 152 | 25 |
| - Seara | 766 | 3 | 743 | 20 |
| - Tangará | 299 | 4 | 254 | 41 |
| - Timbó Grande | 190 | 3 | 175 | 12 |
| - Treze Tílias | 184 | | 148 | 36 |
| - Urubici | 229 | 3 | 187 | 39 |
| - Urupema | 11 | | 10 | 1 |
| - Vargem | 91 | 2 | 88 | 1 |
| - Vargem Bonita | 251 | 2 | 217 | 32 |
| - Videira | 2498 | 21 | 2262 | 215 |
| - Xavantina | 111 | | 102 | 9 |
| - Zortéa | 394 | 2 | 383 | 9 |

| GRANDE OESTE | 28074 | 314 | 25615 | 2145 |
|--------------------|-------|-----|-------|------|
| - Abelardo Luz | 534 | 9 | 488 | 37 |
| - Águas de Chapecó | 71 | 1 | 64 | 6 |
| - Águas Frias | 134 | | 128 | 6 |
| - Anchieta | 53 | 1 | 41 | 11 |

CORONAVÍRUS

Boletim Epidemiológico

28 de novembro de 2020

CASOS, ÓBITOS, RECUPERADOS E ATIVOS POR MUNICÍPIO E MACRORREGIÃO

| | | | | | | | | | |
|----------------------|-------|----|------|-----|--------------------------------|------|----|------|-----|
| - Arvoredo | 75 | 1 | 73 | 1 | - Novo Horizonte | 44 | | 41 | 3 |
| - Bandeirante | 20 | | 19 | 1 | - Ouro Verde | 89 | 4 | 70 | 15 |
| - Barra Bonita | 6 | | 4 | 2 | - Paial | 34 | | 31 | 3 |
| - Belmonte | 8 | | 6 | 2 | - Palma Sola | 133 | 1 | 99 | 33 |
| - Bom Jesus | 100 | 3 | 94 | 3 | - Palmitos | 443 | 9 | 399 | 35 |
| - Bom Jesus do Oeste | 28 | 1 | 27 | 0 | - Paraíso | 17 | 1 | 15 | 1 |
| - Caibi | 86 | 2 | 70 | 14 | - Passos Maia | 101 | 1 | 78 | 22 |
| - Campo Erê | 197 | 1 | 140 | 56 | - Pinhalzinho | 764 | 3 | 693 | 68 |
| - Caxambu do Sul | 137 | 1 | 134 | 2 | - Planalto Alegre | 92 | | 84 | 8 |
| - Chapecó | 10067 | 93 | 9233 | 741 | - Ponte Serrada | 307 | 8 | 230 | 69 |
| - Cordilheira Alta | 115 | 1 | 107 | 7 | - Princesa | 32 | | 32 | 0 |
| - Coronel Freitas | 446 | 2 | 406 | 38 | - Quilombo | 363 | 8 | 339 | 16 |
| - Coronel Martins | 11 | | 10 | 1 | - Riqueza | 102 | 1 | 78 | 23 |
| - Cunha Porã | 181 | 2 | 167 | 12 | - Romelândia | 83 | | 82 | 1 |
| - Cunhataí | 9 | | 9 | 0 | - Saltinho | 44 | | 42 | 2 |
| - Descanso | 126 | 2 | 119 | 5 | - Santa Helena | 32 | | 31 | 1 |
| - Dionísio Cerqueira | 123 | 4 | 109 | 10 | - Santa Terezinha do Progresso | 99 | 1 | 91 | 7 |
| - Entre Rios | 389 | 4 | 376 | 9 | - Santiago do Sul | 69 | 1 | 68 | 0 |
| - Faxinal dos Guedes | 457 | 5 | 435 | 17 | - São Bernardino | 65 | | 60 | 5 |
| - Flor do Sertão | 27 | | 27 | 0 | - São Carlos | 147 | 4 | 120 | 23 |
| - Formosa do Sul | 90 | 1 | 87 | 2 | - São Domingos | 331 | | 297 | 34 |
| - Galvão | 25 | | 22 | 3 | - São João do Oeste | 176 | 5 | 170 | 1 |
| - Guaraciaba | 242 | 1 | 223 | 18 | - São José do Cedro | 197 | 5 | 184 | 8 |
| - Guarujá do Sul | 18 | | 18 | 0 | - São Lourenço do Oeste | 341 | 5 | 291 | 45 |
| - Guatambu | 188 | 1 | 167 | 20 | - São Miguel da Boa Vista | 122 | 1 | 119 | 2 |
| - Iporã do Oeste | 96 | 3 | 91 | 2 | - São Miguel do Oeste | 1002 | 8 | 899 | 95 |
| - Ipuaçú | 539 | 3 | 534 | 2 | - Saudades | 280 | | 225 | 55 |
| - Iraceminha | 144 | | 125 | 19 | - Serra Alta | 85 | | 70 | 15 |
| - Irati | 82 | 3 | 77 | 2 | - Sul Brasil | 86 | | 80 | 6 |
| - Itapiranga | 461 | 6 | 454 | 1 | - Tigrinhos | 116 | | 109 | 7 |
| - Jardinópolis | 83 | | 61 | 22 | - Tunápolis | 454 | | 442 | 12 |
| - Jupiá | 62 | | 62 | 0 | - União do Oeste | 55 | | 53 | 2 |
| - Lajeado Grande | 45 | 1 | 36 | 8 | - Vargeão | 68 | 2 | 50 | 16 |
| - Maravilha | 1209 | 19 | 1112 | 78 | - Xanxerê | 3049 | 36 | 2800 | 213 |
| - Marema | 74 | 1 | 71 | 2 | - Xaxim | 1410 | 33 | 1265 | 112 |
| - Modelo | 102 | 2 | 98 | 2 | | | | | |
| - Mondaiá | 74 | | 71 | 3 | - Outros estados | 8419 | | 7979 | 440 |
| - Nova Erechim | 215 | 3 | 198 | 14 | - Outros países | 2 | | 2 | 0 |
| - Nova Itaberaba | 93 | | 85 | 8 | - Não informado | | | | 0 |

CORONAVÍRUS

Boletim Epidemiológico

28 de novembro de 2020

COMPARATIVO ENTRE UNIDADES DA FEDERAÇÃO

MORTALIDADE POR MILHÃO DE HABITANTES

| | |
|----|---------|
| MG | 467,9 |
| SC | 503,6 |
| PR | 528,5 |
| BA | 550,3 |
| RS | 587,7 |
| MA | 602,5 |
| MS | 629,0 |
| AL | 697,9 |
| TO | 734,3 |
| RN | 760,2 |
| PI | 795,2 |
| PA | 800,2 |
| PB | 815,3 |
| AC | 818,7 |
| RO | 863,7 |
| GO | 898,4 |
| SP | 909,7 |
| PE | 940,4 |
| AP | 948,3 |
| SE | 997,1 |
| CE | 1.045,2 |
| ES | 1.046,6 |
| MT | 1.165,2 |
| AM | 1.171,6 |
| RR | 1.193,5 |
| DF | 1.296,7 |
| RJ | 1.297,1 |

TAXA DE LETALIDADE

| | |
|----|-------|
| SC | 1,05% |
| RR | 1,15% |
| AP | 1,38% |
| TO | 1,44% |
| DF | 1,72% |
| MS | 1,84% |
| RO | 1,95% |
| AC | 2,05% |
| BA | 2,09% |
| PI | 2,09% |
| RS | 2,17% |
| MA | 2,21% |
| PR | 2,24% |
| PB | 2,27% |
| GO | 2,28% |
| ES | 2,28% |
| MG | 2,43% |
| AL | 2,48% |
| PA | 2,56% |
| SE | 2,59% |
| MT | 2,59% |
| AM | 2,76% |
| RN | 3,00% |
| CE | 3,21% |
| SP | 3,40% |
| PE | 5,03% |
| RJ | 6,47% |

Fonte: Ministério da Saúde. Os dados deste comparativo são referentes à data imediatamente anterior à deste boletim

NOTAS EXPLICATIVAS

1 - O número de pacientes recuperados considera aqueles que tenham recebido alta hospitalar e tenham decorridos 14 dias do início dos sintomas sem evolução a óbito. Limitações: por forma de concepção dos sistemas de informação, os casos são registrados de forma única, portanto, pessoas que foram internadas após a inclusão no sistema de informação, ou tenham registrados mais de um evento de internação e alta, ou não estão encerrados no SIVEP-Gripe podem não ser considerados como casos recuperados.

2 - Eventual diferença entre o total de casos confirmados ou óbitos por sexo e o total geral diz respeito a casos em que o sexo não foi informado pelo notificador.

3 - No dia 24/07/2020, a divulgação da taxa de leitos passou a ser realizada a partir dos dados compilados pelo sistema SES Leitos. Na data deste boletim, há um total de 1.565 leitos cadastrados e 118 leitos que ainda não estão inseridos no sistema. A SES aguarda as informações por partes das unidades hospitalares.

FONTES

SANTA CATARINA. Centro de Informática e Automação do Estado de Santa Catarina - CIASC. Plataforma BoaVista, com dados da Diretoria de Vigilância Epidemiológica vinculada à Superintendência de Vigilância em Saúde da Secretaria de Estado da Saúde. Acesso em: 28 nov. 2020, 14h31.

SANTA CATARINA. Secretaria de Estado da Saúde, Superintendência de Serviços Especializados e Regulação. Acesso em: 28 nov. 2020, 13h20.

BRASIL. Ministério da Saúde. Painel Coronavírus. Disponível em: <https://covid.saude.gov.br/>. Acesso em: 28 nov. 2020, 13h00.

BRASIL. Plataforma In Loco, com dados do Mapa Brasileiro da Covid-19. Acesso em: 28 nov. 2020, 15h10.

Links úteis

www.coronavirus.sc.gov.br

Boletins epidemiológicos

Guia de convívio responsável

Tira dúvidas

Triagem online

Portal da Transparência

***Clique e conecte-se
ao Governo de SC***



www.coronavirus.sc.gov.br

GOVERNO DE
SANTA CATARINA

