

CORONAVÍRUS

Boletim Epidemiológico

23 de novembro de 2020

CORONAVÍRUS

Boletim Epidemiológico

23 de novembro de 2020

DADOS GERAIS

327.961
casos
confirmados
+1753

45.774
casos por milhão
de habitantes
+245

300.252
pacientes
recuperados
+4085

24.215
casos
ativos
-2355

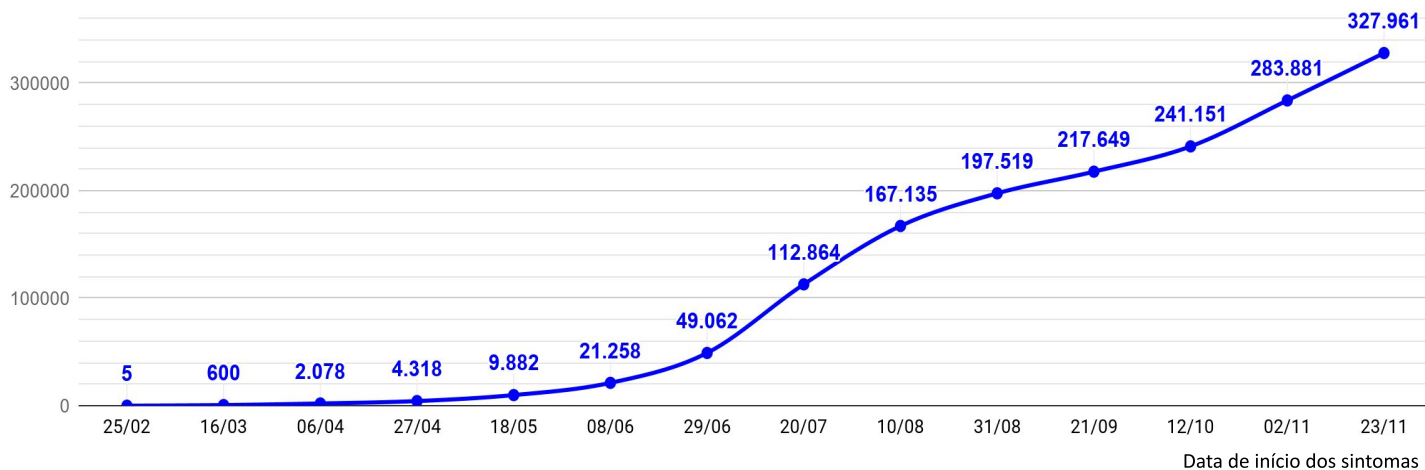
3.494
óbitos
+23

488
óbitos por milhão
de habitantes
+4

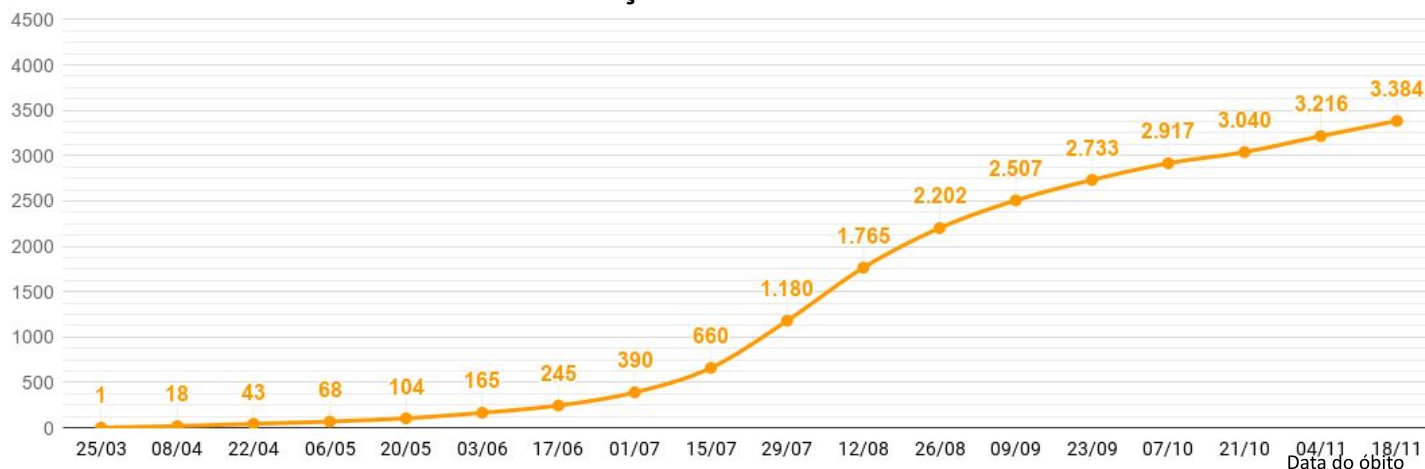
1,07%
taxa de
letalidade
+0,01 p.p.

49,4%
índice de
distanciamento
social (22/11)

EVOLUÇÃO DO CASOS CONFIRMADOS

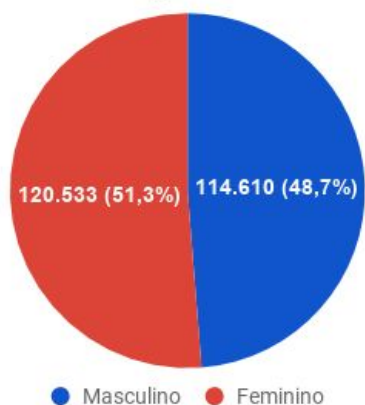


EVOLUÇÃO DOS ÓBITOS

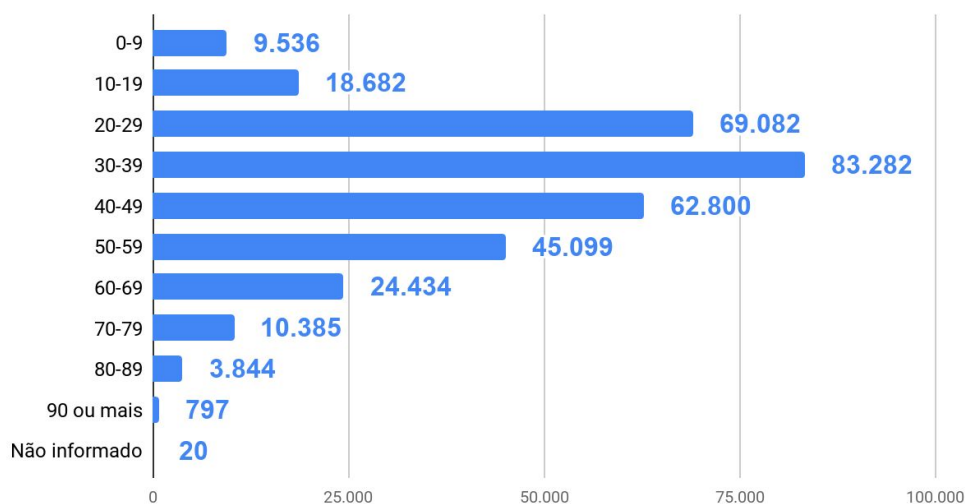


DETALHAMENTO DOS CASOS CONFIRMADOS E ÓBITOS

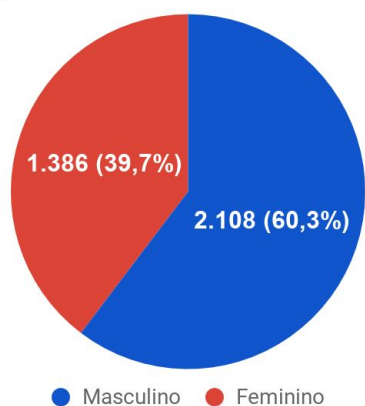
Casos confirmados por sexo



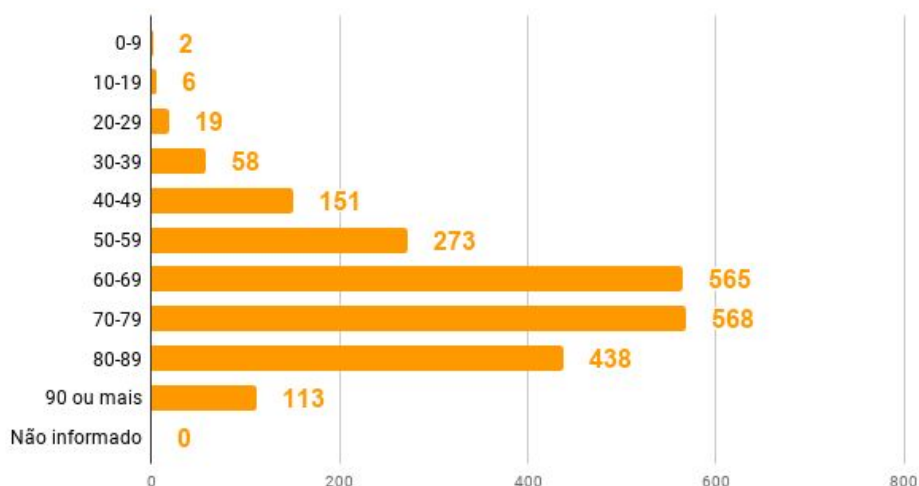
Casos por faixa etária



Óbitos por sexo



Óbitos por faixa etária



TESTES REALIZADOS

513.793

PCR

437.035

testes rápidos

3.944

clínico
epidemiológicos

3.505

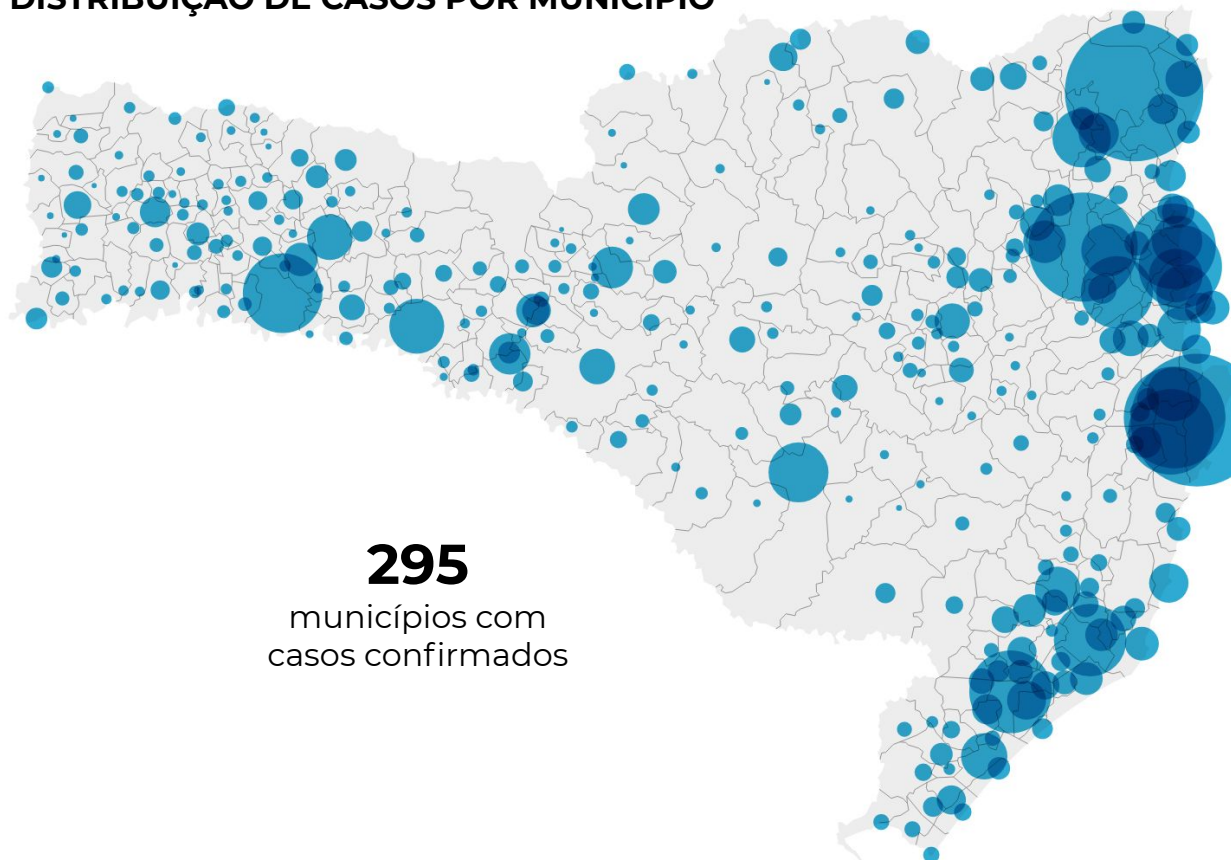
exames aguardando
resultado (Lacen)

CORONAVÍRUS

Boletim Epidemiológico

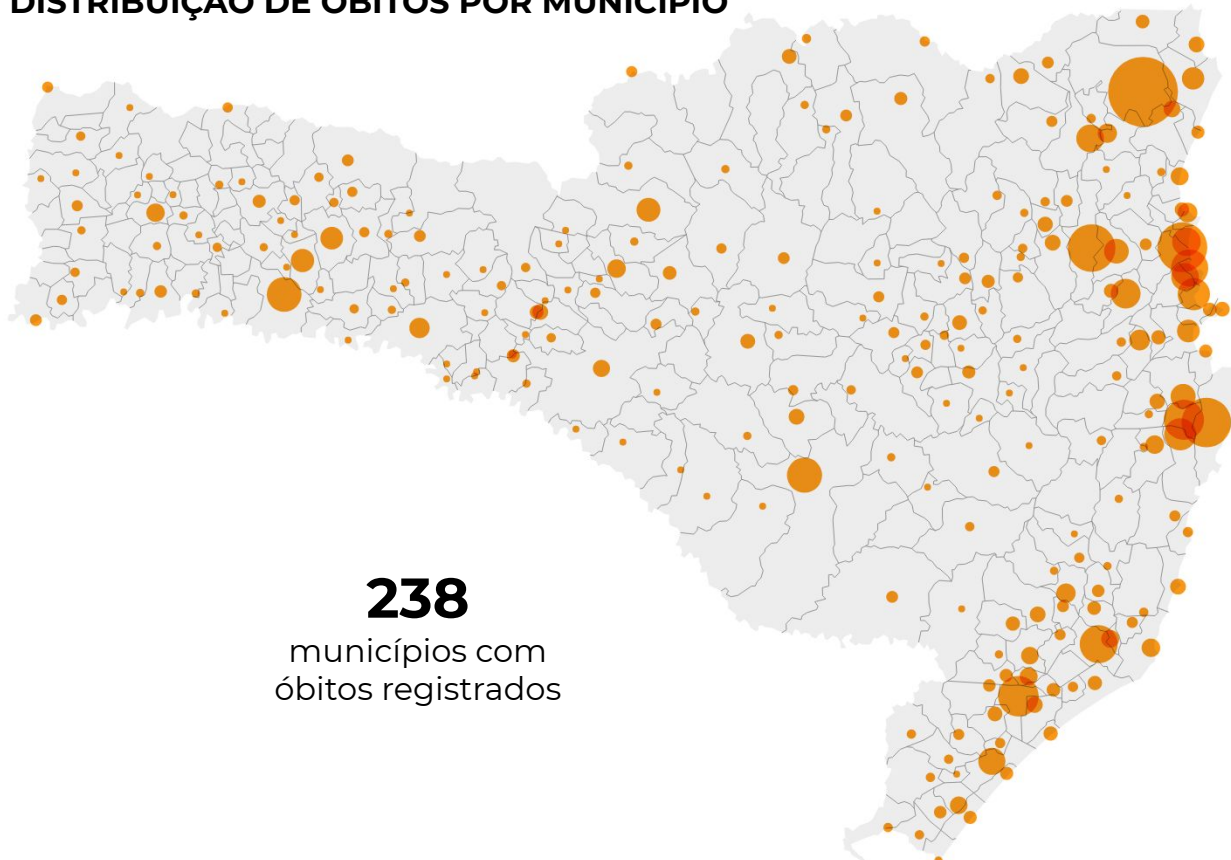
23 de novembro de 2020

DISTRIBUIÇÃO DE CASOS POR MUNICÍPIO



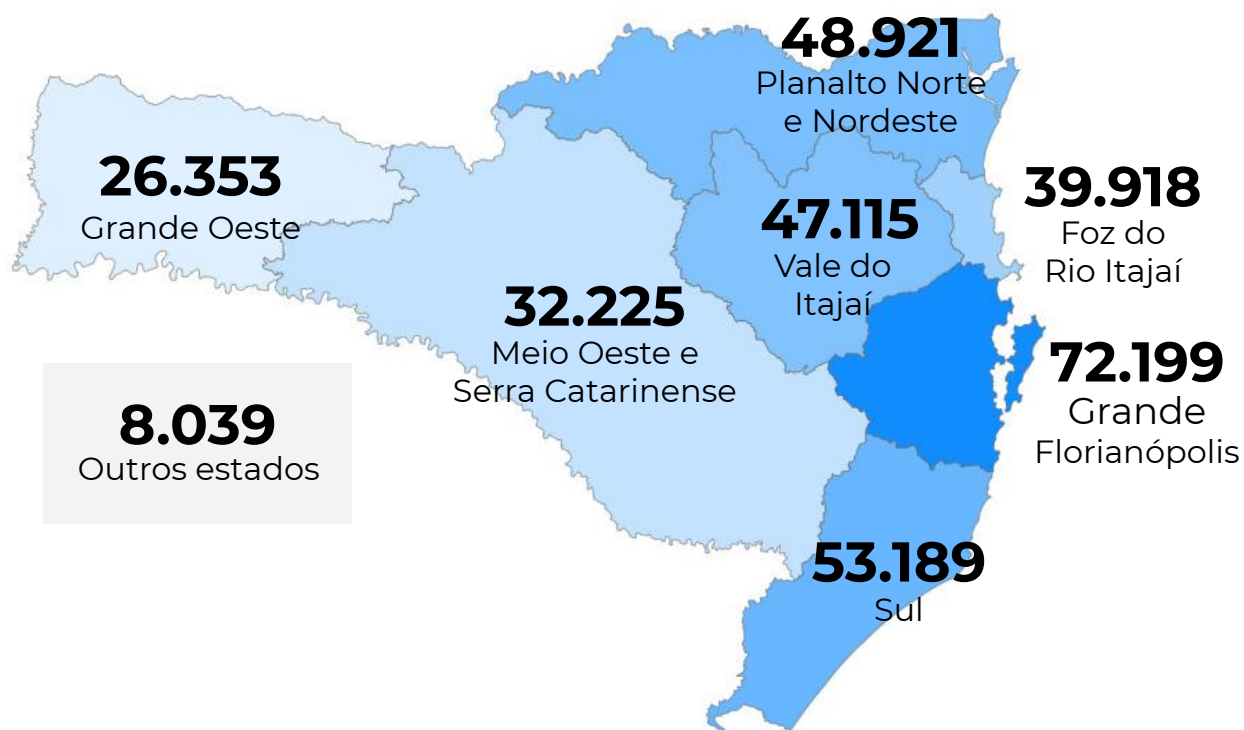
295
municípios com
casos confirmados

DISTRIBUIÇÃO DE ÓBITOS POR MUNICÍPIO

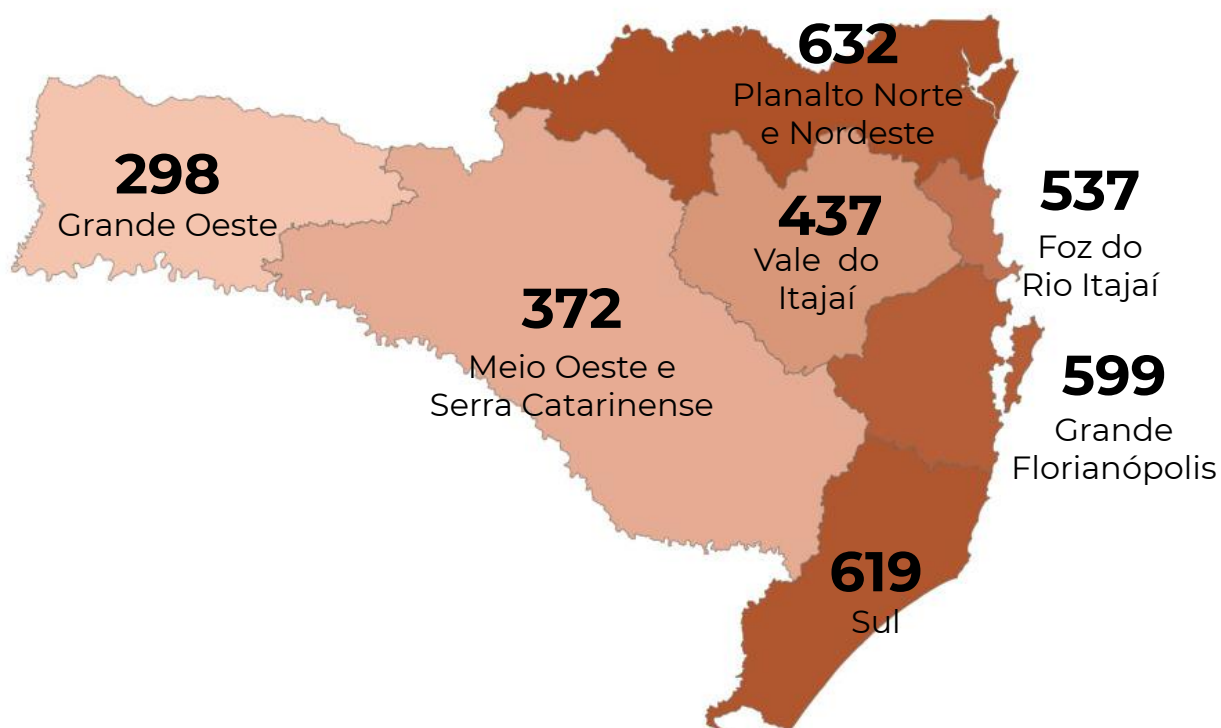


238
municípios com
óbitos registrados

CASOS CONFIRMADOS POR MACRORREGIÃO DE SAÚDE



ÓBITOS POR MACRORREGIÃO DE SAÚDE



CORONAVÍRUS

Boletim Epidemiológico

23 de novembro de 2020

CASOS E ÓBITOS POR MUNICÍPIO E MACRORREGIÃO DE SAÚDE

GRANDE FLORIANÓPOLIS	72199	599
- Águas Mornas	351	2
- Alfredo Wagner	226	1
- Angelina	123	
- Anitápolis	62	
- Antônio Carlos	573	12
- Biguaçu	4306	40
- Canelinha	620	11
- Florianópolis	29203	214
- Garopaba	681	4
- Governador Celso Ramos	1047	9
- Leoberto Leal	54	
- Major Gercino	135	3
- Nova Trento	808	3
- Palhoça	11178	79
- Paulo Lopes	439	5
- Rancho Queimado	102	3
- Santo Amaro da Imperatriz	1333	21
- São Bonifácio	217	2
- São João Batista	1783	27
- São José	15985	128
- São Pedro de Alcântara	402	2
- Tijucas	2571	33

VALE DO ITAJAÍ	47115	437
- Agrolândia	218	6
- Agronômica	124	3
- Apiúna	207	5
- Ascurra	223	2
- Atalanta	55	
- Aurora	110	1
- Benedito Novo	234	2
- Blumenau	18847	180
- Botuverá	204	
- Braço do Trombudo	99	2
- Brusque	8175	60
- Chapadão do Lageado	45	1
- Dona Emma	131	1
- Doutor Pedrinho	76	3

- Gaspar	4033	47
- Guabiruba	1077	11
- Ibirama	666	10
- Imbuia	98	1
- Indaial	2710	19
- Ituporanga	734	10
- José Boiteux	353	4
- Laurentino	255	
- Lontras	247	2
- Mirim Doce	43	1
- Petrolândia	48	1
- Pomerode	1469	7
- Pouso Redondo	341	5
- Presidente Getúlio	571	6
- Presidente Nereu	44	2
- Rio do Campo	86	
- Rio do Oeste	164	2
- Rio do Sul	1882	12
- Rio dos Cedros	162	3
- Rodeio	343	3
- Saleté	209	1
- Santa Terezinha	44	1
- Taió	561	5
- Timbó	1834	13
- Trombudo Central	193	4
- Vidal Ramos	89	1
- Vitor Meireles	69	
- Witmarsum	42	

FOZ DO RIO ITAJAÍ	39918	537
- Balneário Camboriú	10789	102
- Balneário Piçarras	1237	10
- Bombinhas	1428	11
- Camboriú	4392	54
- Ilhota	687	6
- Itajaí	10454	188
- Itapema	4613	75
- Luiz Alves	458	2
- Navegantes	3310	56

CORONAVÍRUS

Boletim Epidemiológico

23 de novembro de 2020

CASOS E ÓBITOS POR MUNICÍPIO E MACRORREGIÃO DE SAÚDE

- Penha	1345	23
- Porto Belo	1205	10

PLANALTO NORTE E NORDESTE

PLANALTO NORTE E NORDESTE	48921	632
- Araquari	1082	16
- Balneário Barra do Sul	527	8
- Barra Velha	1195	19
- Bela Vista do Toldo	9	
- Campo Alegre	220	6
- Canoinhas	942	13
- Corupá	431	5
- Garuva	560	9
- Guaramirim	2054	23
- Irineópolis	73	
- Itaiópolis	536	8
- Itapoá	563	13
- Jaraguá do Sul	5472	50
- Joinville	28321	379
- Mafra	740	6
- Major Vieira	95	2
- Massaranduba	781	1
- Monte Castelo	74	4
- Papanduva	208	7
- Porto União	272	6
- Rio Negrinho	693	4
- São Bento do Sul	947	13
- São Francisco do Sul	1801	30
- São João do Itaperiú	211	3
- Schroeder	661	3
- Três Barras	453	4

SUL

SUL	53189	619
- Araranguá	3334	51
- Armazém	398	5
- Balneário Arroio do Silva	587	8
- Balneário Gaivota	361	8
- Balneário Rincão	484	10
- Braço do Norte	2851	22
- Capivari de Baixo	1436	18

- Cocal do Sul	777	19
- Criciúma	10914	119
- Ermo	111	1
- Forquilha	1162	11
- Grão-Pará	272	2
- Gravatal	847	9
- Içara	2193	15
- Imaruí	507	4
- Imbituba	2187	15
- Jacinto Machado	350	5
- Jaguaruna	1319	10
- Laguna	1589	27
- Lauro Müller	887	11
- Maracajá	262	4
- Meleiro	365	5
- Morro da Fumaça	1099	10
- Morro Grande	151	
- Nova Veneza	812	7
- Orleans	1540	14
- Passo de Torres	280	2
- Pedras Grandes	129	5
- Pescaria Brava	743	5
- Praia Grande	258	3
- Rio Fortuna	230	4
- Sangão	688	4
- Santa Rosa de Lima	106	1
- Santa Rosa do Sul	464	8
- São João do Sul	299	3
- São Ludgero	883	6
- São Martinho	285	2
- Siderópolis	524	8
- Sombrio	1162	17
- Timbé do Sul	217	4
- Treviso	202	2
- Treze de Maio	375	1
- Tubarão	7765	110
- Turvo	670	6
- Urussanga	1114	18

CORONAVÍRUS

Boletim Epidemiológico

23 de novembro de 2020

CASOS E ÓBITOS POR MUNICÍPIO E MACRORREGIÃO DE SAÚDE

MEIO OESTE E SERRA	32225	372
- Abdon Batista	144	
- Água Doce	181	3
- Alto Bela Vista	32	1
- Anita Garibaldi	306	1
- Arabutã	85	2
- Arroio Trinta	113	
- Bocaina do Sul	92	2
- Bom Jardim da Serra	312	1
- Bom Retiro	110	5
- Brunópolis	35	
- Caçador	1289	39
- Calmon	13	2
- Campo Belo do Sul	156	1
- Campos Novos	1576	16
- Capão Alto	50	1
- Capinzal	2141	8
- Catanduvas	301	3
- Celso Ramos	104	1
- Cerro Negro	49	1
- Concórdia	3981	29
- Correia Pinto	520	13
- Curitibanos	790	12
- Erval Velho	177	3
- Fraiburgo	814	10
- Frei Rogério	47	2
- Herval d'Oeste	999	13
- Ibiam	46	
- Ibicaré	88	1
- Iomerê	55	
- Ipira	100	1
- Ipumirim	200	1
- Irani	308	1
- Itá	159	2
- Jaborá	133	1
- Joaçaba	1453	9
- Lacerdópolis	76	2
- Lages	6012	96
- Lebon Régis	72	4

- Lindóia do Sul	269	2
- Luzerna	223	1
- Macieira	4	1
- Matos Costa	30	
- Monte Carlo	286	6
- Otacílio Costa	872	3
- Ouro	503	2
- Painel	37	
- Palmeira	82	
- Peritiba	119	1
- Pinheiro Preto	43	1
- Piratuba	229	1
- Ponte Alta	171	4
- Ponte Alta do Norte	109	1
- Presidente Castello Branco	90	
- Rio das Antas	27	2
- Rio Rufino	38	1
- Salto Veloso	51	1
- Santa Cecília	452	8
- São Cristóvão do Sul	92	2
- São Joaquim	479	7
- São José do Cerrito	165	2
- Seara	745	3
- Tangará	273	4
- Timbó Grande	170	3
- Treze Tílias	162	
- Urubici	202	3
- Urupema	10	
- Vargem	89	1
- Vargem Bonita	237	2
- Videira	2352	21
- Xavantina	103	
- Zortéa	392	2

GRANDE OESTE	26353	298
- Abelardo Luz	500	7
- Águas de Chapecó	65	
- Águas Frias	128	
- Anchieta	42	1

CORONAVÍRUS

Boletim Epidemiológico

23 de novembro de 2020

CASOS E ÓBITOS POR MUNICÍPIO E MACRORREGIÃO DE SAÚDE

- Arvoredo	73	1	- Novo Horizonte	41	
- Bandeirante	19		- Ouro Verde	78	4
- Barra Bonita	5		- Paial	31	
- Belmonte	6		- Palma Sola	113	1
- Bom Jesus	98	3	- Palmitos	414	9
- Bom Jesus do Oeste	28	1	- Paraíso	17	1
- Caibi	79	2	- Passos Maia	82	1
- Campo Erê	149		- Pinhalzinho	701	3
- Caxambu do Sul	134	1	- Planalto Alegre	85	
- Chapecó	9529	85	- Ponte Serrada	264	8
- Cordilheira Alta	109	1	- Princesa	32	
- Coronel Freitas	417	2	- Quilombo	350	8
- Coronel Martins	10		- Riqueza	80	1
- Cunha Porã	174	2	- Romelândia	82	
- Cunhataí	9		- Saltinho	43	
- Descanso	121	2	- Santa Helena	31	
- Dionísio Cerqueira	116	5	- Santa Terezinha do Progresso	94	1
- Entre Rios	377	4	- Santiago do Sul	69	
- Faxinal dos Guedes	436	5	- São Bernardino	62	
- Flor do Sertão	27		- São Carlos	136	4
- Formosa do Sul	89	1	- São Domingos	298	
- Galvão	21		- São João do Oeste	175	5
- Guaraciaba	223	1	- São José do Cedro	190	4
- Guarujá do Sul	18		- São Lourenço do Oeste	311	4
- Guatambu	171		- São Miguel da Boa Vista	121	1
- Iporã do Oeste	93	3	- São Miguel do Oeste	920	8
- Ipuaçú	536	3	- Saudades	241	
- Iraceminha	132		- Serra Alta	74	
- Irati	77	2	- Sul Brasil	81	
- Itapiranga	461	6	- Tigrinhos	112	
- Jardinópolis	68		- Tunápolis	450	
- Jupiá	62		- União do Oeste	53	
- Lajeado Grande	37	1	- Vargeão	55	2
- Maravilha	1138	19	- Xanxerê	2825	36
- Marema	74	1	- Xaxim	1329	33
- Modelo	100	2			
- Mondai	71		- Outros estados	8039	
- Nova Erechim	205	3	- Outros países	2	
- Nova Itaberaba	86		- Não informado		

COMPARATIVO ENTRE UNIDADES DA FEDERAÇÃO

MORTALIDADE POR MILHÃO DE HABITANTES

MG	461,9
SC	484,5
PR	511,9
BA	544,7
RS	570,8
MA	598,1
MS	619,7
AL	694,3
TO	729,9
RN	758,5
PI	787,9
PA	798,0
PB	808,3
AC	808,4
RO	854,1
GO	889,7
SP	898,7
AP	932,9
PE	933,7
SE	989,7
ES	1.027,2
CE	1.038,6
AM	1.153,1
MT	1.157,4
RR	1.188,6
RJ	1.272,8
DF	1.282,5

TAXA DE LETALIDADE

SC	1,06%
RR	1,16%
AP	1,40%
TO	1,44%
DF	1,73%
MS	1,86%
RO	1,96%
AC	2,06%
PI	2,10%
BA	2,10%
RS	2,18%
MA	2,21%
PB	2,28%
GO	2,28%
PR	2,29%
ES	2,32%
MG	2,46%
AL	2,48%
PA	2,58%
SE	2,61%
MT	2,62%
AM	2,75%
RN	3,07%
CE	3,25%
SP	3,41%
PE	5,08%
RJ	6,50%

OCUPAÇÃO DE LEITOS DE UTI (SUS E REDE PRIVADA)

	SUS			REDE PRIVADA			TOTAL		
	Confirmados	Suspeitos	Total	Confirmados	Suspeitos	Total	Confirmados	Suspeitos	TOTAL
Internações em UTI	363	116	479	63	21	84	426	137	563
Ventilação mecânica	172	29	201	38	7	45	210	36	246

OCUPAÇÃO DE LEITOS DE UTI - SUS



TEMPO MÉDIO DE PERMANÊNCIA NA UTI (PACIENTES COM COVID-19): 14,3 dias

OCUPAÇÃO DE LEITOS DE UTI POR MACRORREGIÃO - SUS

SANTA CATARINA (TOTAL)



	TOTAL	ADULTO	PEDIÁTRICO	NEONATAL
Leitos ativos	1.416	1.117	111	188
Taxa de ocupação	81,1%	83,3%	51,4%	86,2%
Ocupados por Covid-19	479 (33,8%)	477 (42,7%)	2 (1,8%)	0 (0,0%)
Outras enfermidades	670 (47,3%)	453 (40,6%)	55 (49,5%)	162 (86,2%)
Livres	267 (18,9%)	187 (16,7%)	54 (48,6%)	26 (13,8%)

GRANDE FLORIANÓPOLIS



	TOTAL	ADULTO	PEDIÁTRICO	NEONATAL
Leitos ativos	251	196	20	35
Taxa de ocupação	77,7%	79,6%	50,0%	82,9%
Ocupados por Covid-19	88 (35,1%)	88 (44,9%)	0 (0,0%)	0 (0,0%)
Outras enfermidades	107 (42,6%)	68 (34,7%)	10 (50,0%)	29 (82,9%)
Livres	56 (22,3%)	40 (20,4%)	10 (50,0%)	6 (17,1%)

OCUPAÇÃO DE LEITOS DE UTI POR MACRORREGIÃO - SUS

FOZ DO RIO ITAJAÍ



TOTAL

ADULTO

PEDIÁTRICO

NEONATAL

Leitos ativos

166

137

13

16

Taxa de ocupação

68,1%

69,3%

30,8%

87,5%

Ocupados por Covid-19

54

32,5%

53

38,7%

1

7,7%

0

0,0%

Outras enfermidades

59

35,5%

42

30,7%

3

23,1%

14

87,5%

Livres

53

31,9%

42

30,7%

9

69,2%

2

12,5%

GRANDE OESTE



TOTAL

ADULTO

PEDIÁTRICO

NEONATAL

Leitos ativos

134

111

7

16

Taxa de ocupação

83,6%

83,8%

42,9%

100,0%

Ocupados por Covid-19

54

40,3%

54

48,6%

0

0,0%

0

0,0%

Outras enfermidades

58

43,3%

39

35,1%

3

42,9%

16

100,0%

Livres

22

16,4%

18

16,2%

4

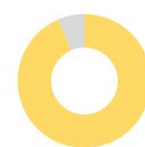
57,1%

0

0,0%

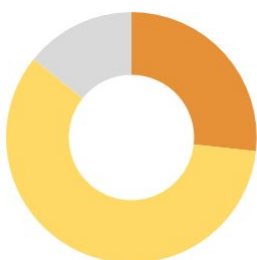
OCUPAÇÃO DE LEITOS DE UTI POR MACRORREGIÃO - SUS

MEIO OESTE E SERRA CATARINENSE



	TOTAL		ADULTO		PEDIÁTRICO		NEONATAL	
Leitos ativos	190		147		12		31	
Taxa de ocupação	83,7%		85,7%		33,3%		93,5%	
Ocupados por Covid-19	64	33,7%	64	43,5%	0	0,0%	0	0,0%
Outras enfermidades	95	50,0%	62	42,2%	4	33,3%	29	93,5%
Livres	31	16,3%	21	14,3%	8	66,7%	2	6,5%

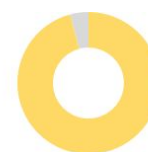
PLANALTO NORTE E NORDESTE



	TOTAL		ADULTO		PEDIÁTRICO		NEONATAL	
Leitos ativos	273		196		22		55	
Taxa de ocupação	85,7%		91,3%		63,6%		74,5%	
Ocupados por Covid-19	73	26,7%	73	37,2%	0	0,0%	0	0,0%
Outras enfermidades	161	59,0%	106	54,1%	14	63,6%	41	74,5%
Livres	39	14,3%	17	8,7%	8	36,4%	14	25,5%

OCUPAÇÃO DE LEITOS DE UTI POR MACRORREGIÃO - SUS

SUL



	TOTAL	ADULTO	PEDIÁTRICO	NEONATAL
Leitos ativos	185	147	14	24
Taxa de ocupação	88,1%	88,4%	71,4%	95,8%
Ocupados por Covid-19	66 (35,7%)	65 (44,2%)	1 (7,1%)	0 (0,0%)
Outras enfermidades	97 (52,4%)	65 (44,2%)	9 (64,3%)	23 (95,8%)
Livres	22 (11,9%)	17 (11,6%)	4 (28,6%)	1 (4,2%)

VALE DO ITAJAÍ



	TOTAL	ADULTO	PEDIÁTRICO	NEONATAL
Leitos ativos	217	183	23	11
Taxa de ocupação	79,7%	82,5%	52,2%	90,9%
Ocupados por Covid-19	80 (36,9%)	80 (43,7%)	0 (0,0%)	0 (0,0%)
Outras enfermidades	93 (42,9%)	71 (38,8%)	12 (52,2%)	10 (90,9%)
Livres	44 (20,3%)	32 (17,5%)	11 (47,8%)	1 (9,1%)

NOTAS EXPLICATIVAS

1 - O número de pacientes recuperados considera aqueles que tenham recebido alta hospitalar e tenham decorridos 14 dias do início dos sintomas sem evolução a óbito. Limitações: por forma de concepção dos sistemas de informação, os casos são registrados de forma única, portanto, pessoas que foram internadas após a inclusão no sistema de informação, ou tenham registrados mais de um evento de internação e alta, ou não estão encerrados no SIVEP-Gripe podem não ser considerados como casos recuperados.

2 - Eventual diferença entre o total de casos confirmados ou óbitos por sexo e o total geral diz respeito a casos em que o sexo não foi informado pelo notificador.

3 - No dia 24/07/2020, a divulgação da taxa de leitos passou a ser realizada a partir dos dados compilados pelo sistema SES Leitos. Na data deste boletim, há um total de 1.539 leitos cadastrados e 123 leitos que ainda não estão inseridos no sistema. A SES aguarda as informações por partes das unidades hospitalares.

FONTES

SANTA CATARINA. Centro de Informática e Automação do Estado de Santa Catarina - CIASC. Plataforma BoaVista, com dados da Diretoria de Vigilância Epidemiológica vinculada à Superintendência de Vigilância em Saúde da Secretaria de Estado da Saúde. Acesso em: 23 nov. 2020, 14h06.

SANTA CATARINA. Secretaria de Estado da Saúde, Superintendência de Serviços Especializados e Regulação. Acesso em: 23 nov. 2020, 12h05.

BRASIL. Ministério da Saúde. Painel Coronavírus. Disponível em: <https://covid.saude.gov.br/>. Acesso em: 23 nov. 2020, 15h00.

BRASIL. Plataforma In Loco, com dados do Mapa Brasileiro da Covid-19. Acesso em: 23 nov. 2020, 15h04.

Links úteis

www.coronavirus.sc.gov.br

Boletins epidemiológicos

Guia de convívio responsável

Tira dúvidas

Triagem online

Portal da Transparência

***Clique e conecte-se
ao Governo de SC***



www.coronavirus.sc.gov.br

GOVERNO DE
**SANTA
CATARINA**