

CORONAVÍRUS

Boletim Epidemiológico

14 de novembro de 2020

CORONAVÍRUS

Boletim Epidemiológico

14 de novembro de 2020

DADOS GERAIS

293.802
casos
confirmados
+4015

41.006
casos por milhão
de habitantes
+560

272.673
pacientes
recuperados
+2093

17.820
casos
ativos
+1911

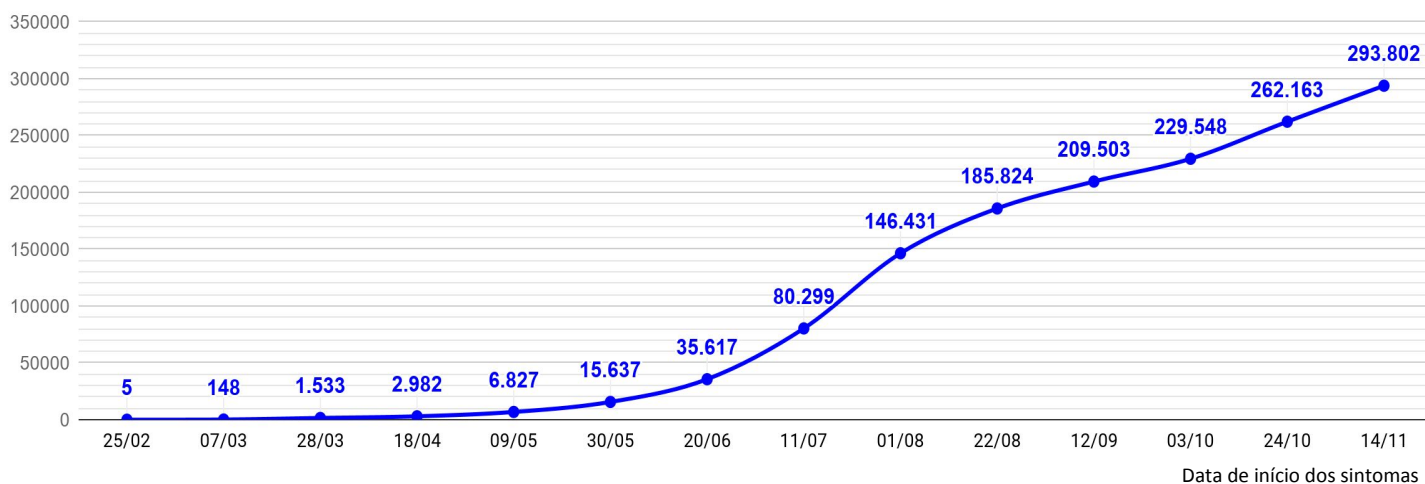
3.309
óbitos
+11

462
óbitos por milhão
de habitantes
+2

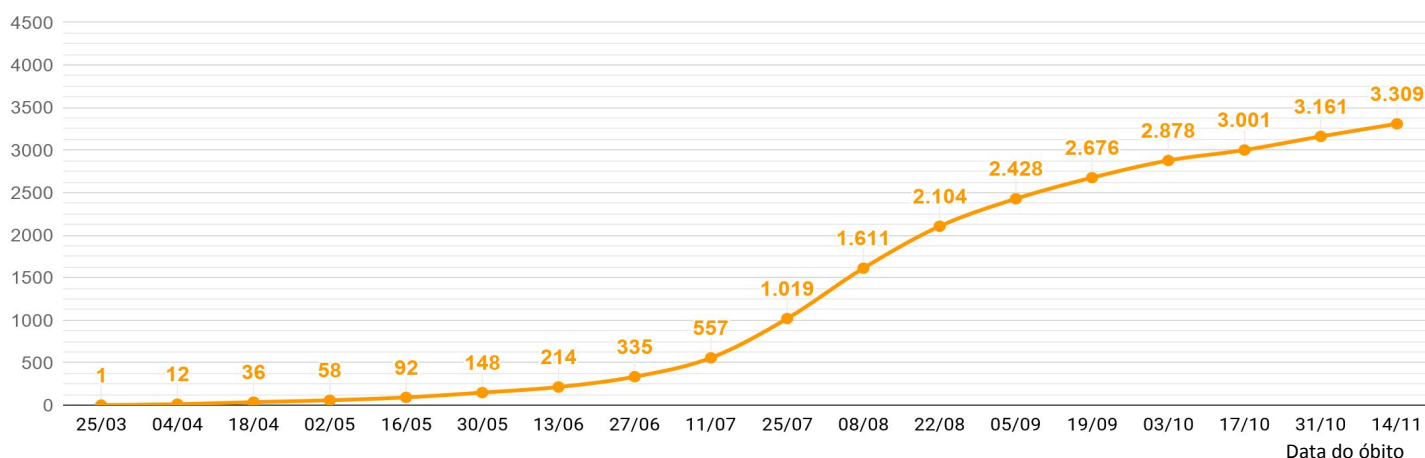
1,13%
taxa de
letalidade
-0,01 p.p.

35,5%
índice de
distanciamento
social (13/11)

EVOLUÇÃO DO CASOS CONFIRMADOS

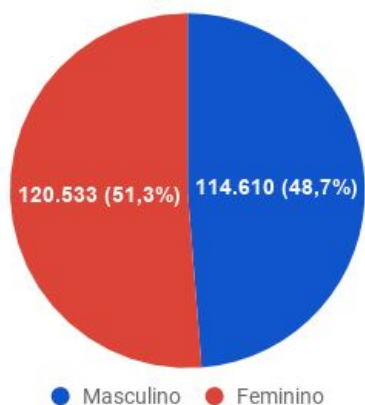


EVOLUÇÃO DOS ÓBITOS

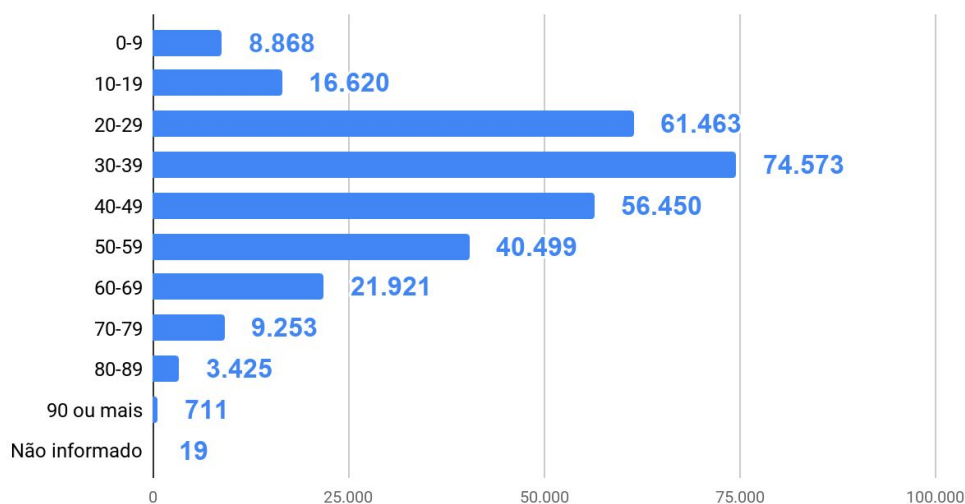


DETALHAMENTO DOS CASOS CONFIRMADOS E ÓBITOS

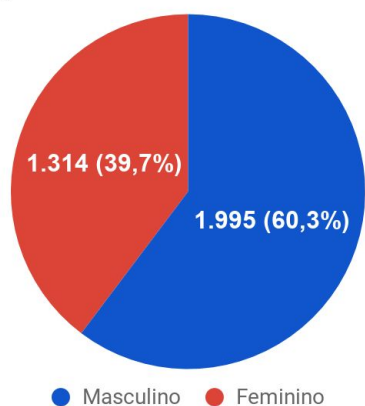
Casos confirmados por sexo



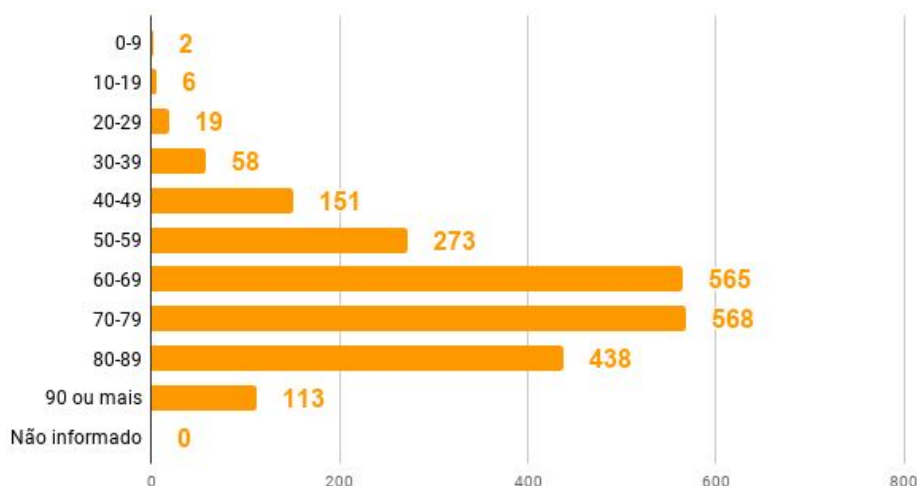
Casos por faixa etária



Óbitos por sexo



Óbitos por faixa etária



TESTES REALIZADOS

472.836

PCR

410.854

testes rápidos

3.705

clínico
epidemiológicos

1.481

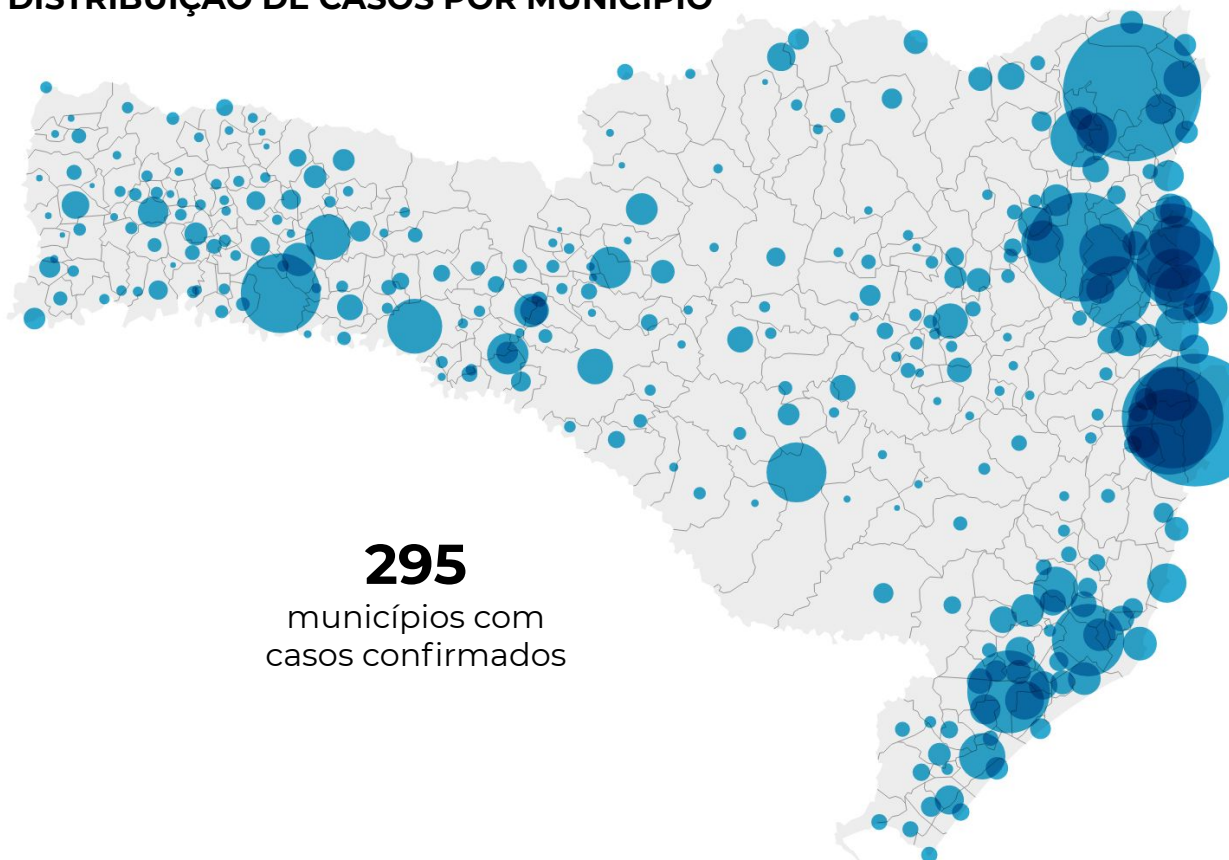
exames aguardando
resultado (Lacen)

CORONAVÍRUS

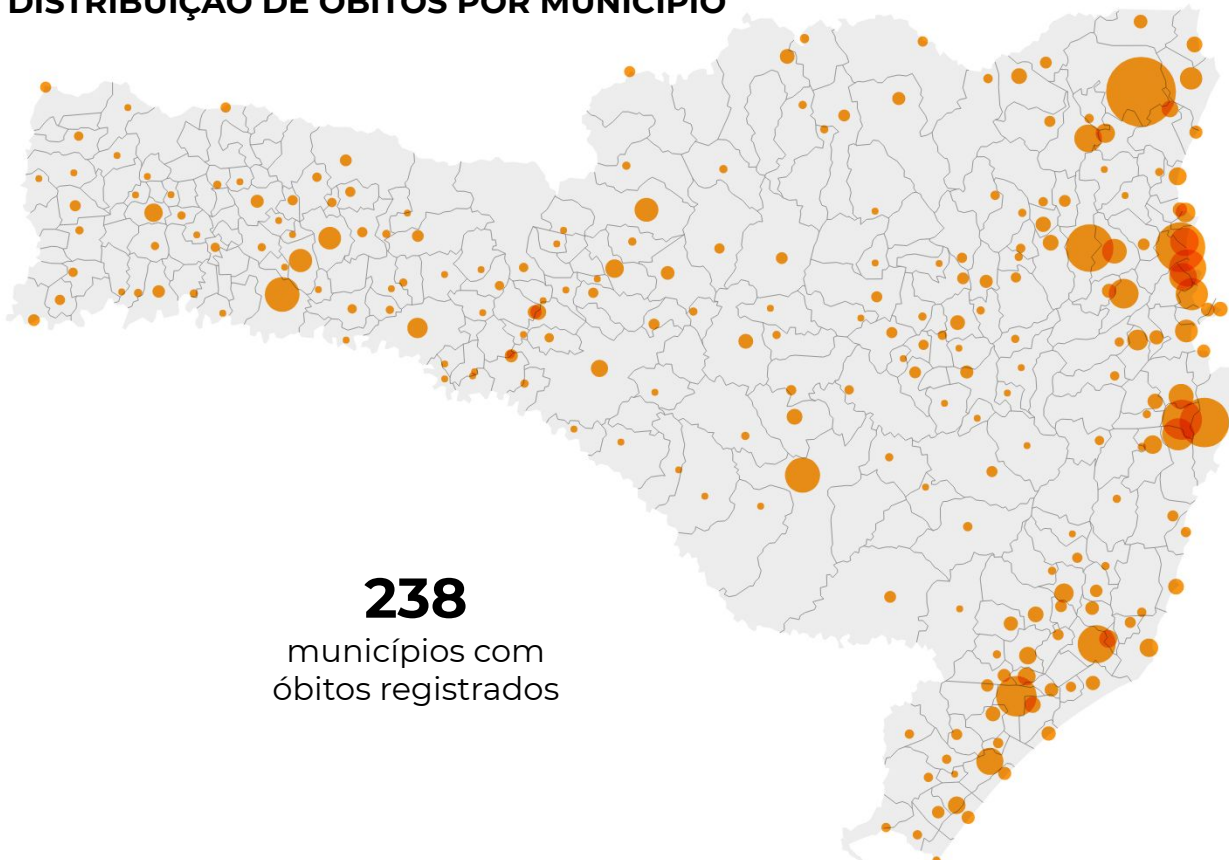
Boletim Epidemiológico

14 de novembro de 2020

DISTRIBUIÇÃO DE CASOS POR MUNICÍPIO

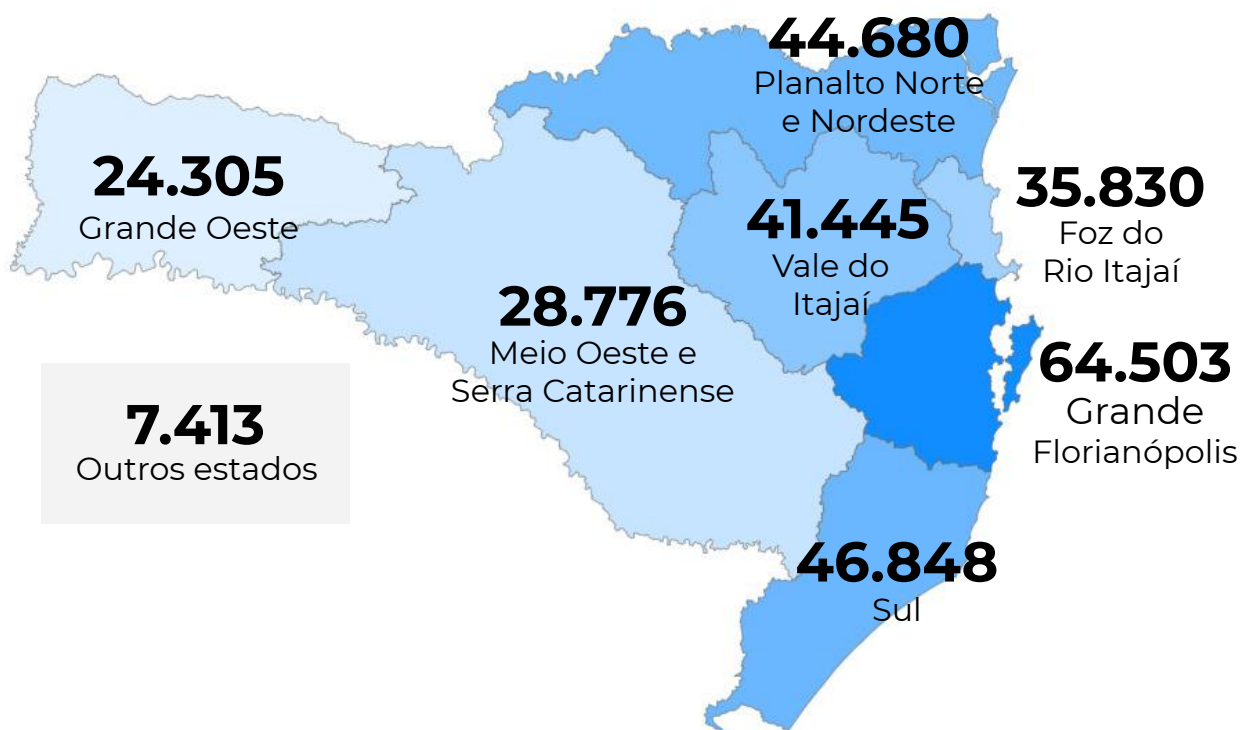


DISTRIBUIÇÃO DE ÓBITOS POR MUNICÍPIO

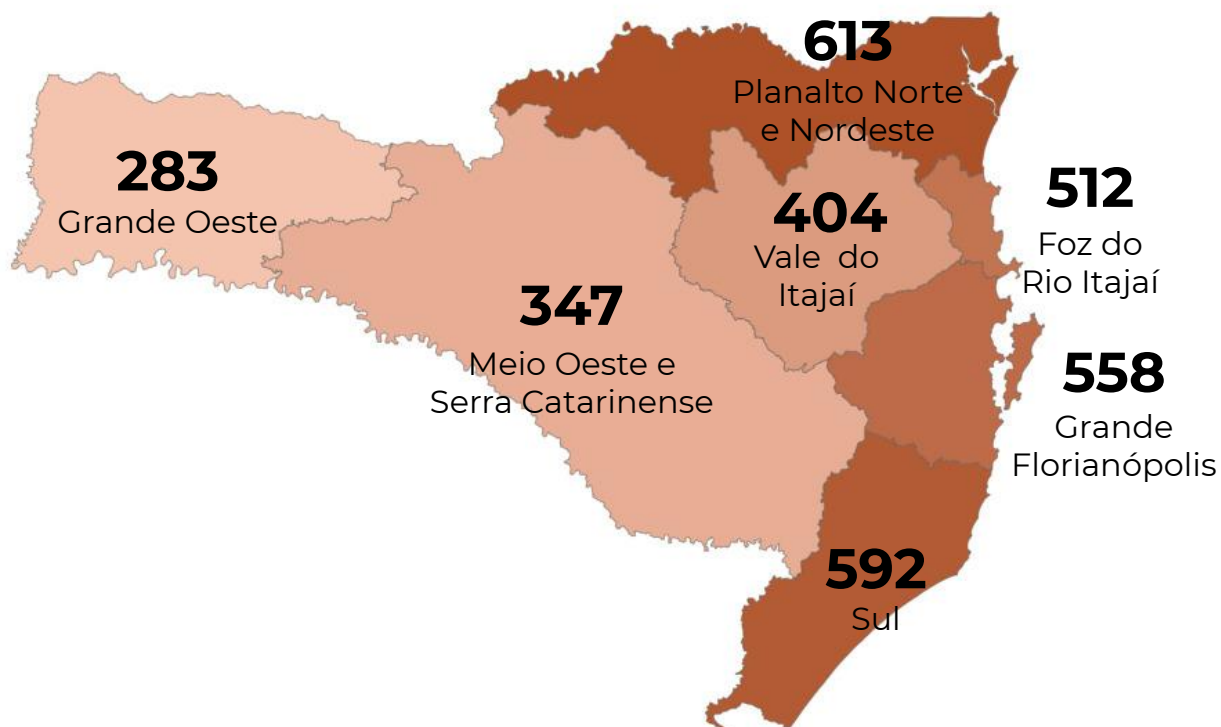


14 de novembro de 2020

CASOS CONFIRMADOS POR MACRORREGIÃO DE SAÚDE



ÓBITOS POR MACRORREGIÃO DE SAÚDE



CORONAVÍRUS

Boletim Epidemiológico

14 de novembro de 2020

CASOS E ÓBITOS POR MUNICÍPIO E MACRORREGIÃO DE SAÚDE

GRANDE FLORIANÓPOLIS	64503	558
- Águas Mornas	314	2
- Alfredo Wagner	217	1
- Angelina	110	
- Anitápolis	61	
- Antônio Carlos	527	12
- Biguaçu	3840	40
- Canelinha	591	10
- Florianópolis	25586	192
- Garopaba	602	4
- Governador Celso Ramos	964	8
- Leoberto Leal	53	
- Major Gercino	134	3
- Nova Trento	747	3
- Palhoça	10072	75
- Paulo Lopes	404	5
- Rancho Queimado	96	3
- Santo Amaro da Imperatriz	1128	19
- São Bonifácio	186	2
- São João Batista	1577	25
- São José	14560	121
- São Pedro de Alcântara	378	2
- Tijucas	2356	31

VALE DO ITAJAÍ	41445	404
- Agrolândia	200	6
- Agronômica	100	3
- Apiúna	169	4
- Ascurra	204	2
- Atalanta	46	
- Aurora	94	1
- Benedito Novo	201	2
- Blumenau	16888	166
- Botuverá	184	
- Braço do Trombudo	83	1
- Brusque	7059	58
- Chapadão do Lageado	44	1
- Dona Emma	118	1
- Doutor Pedrinho	72	3

- Gaspar	3604	40
- Guabiruba	942	10
- Ibirama	624	9
- Imbuia	73	1
- Indaial	2360	15
- Ituporanga	670	10
- José Boiteux	330	4
- Laurentino	185	
- Lontras	211	2
- Mirim Doce	42	1
- Petrolândia	36	1
- Pomerode	1245	6
- Pouso Redondo	270	5
- Presidente Getúlio	524	6
- Presidente Nereu	43	2
- Rio do Campo	70	
- Rio do Oeste	123	2
- Rio do Sul	1589	11
- Rio dos Cedros	147	3
- Rodeio	326	3
- Saleté	182	1
- Santa Terezinha	38	1
- Taió	468	5
- Timbó	1555	13
- Trombudo Central	148	4
- Vidal Ramos	70	1
- Vitor Meireles	69	
- Witmarsum	39	

FOZ DO RIO ITAJAÍ	35830	512
- Balneário Camboriú	9458	97
- Balneário Piçarras	1091	10
- Bombinhas	1323	11
- Camboriú	3751	49
- Ilhota	650	6
- Itajaí	9631	180
- Itapema	4137	73
- Luiz Alves	346	1
- Navegantes	3130	53

CORONAVÍRUS

Boletim Epidemiológico

14 de novembro de 2020

CASOS E ÓBITOS POR MUNICÍPIO E MACRORREGIÃO DE SAÚDE

- Penha	1237	22
- Porto Belo	1076	10

PLANALTO NORTE E NORDESTE	44680	613
- Araquari	1040	15
- Balneário Barra do Sul	514	8
- Barra Velha	1074	18
- Bela Vista do Toldo	8	
- Campo Alegre	187	6
- Canoinhas	883	11
- Corupá	397	5
- Garuva	536	9
- Guaramirim	1937	21
- Irineópolis	67	
- Itaiópolis	446	8
- Itapoá	499	13
- Jaraguá do Sul	4680	49
- Joinville	26150	371
- Mafra	653	4
- Major Vieira	92	2
- Massaranduba	752	1
- Monte Castelo	70	4
- Papanduva	207	7
- Porto União	238	5
- Rio Negrinho	629	4
- São Bento do Sul	816	13
- São Francisco do Sul	1585	30
- São João do Itaperiú	204	2
- Schroeder	570	3
- Três Barras	446	4

SUL	46848	592
- Araranguá	2802	48
- Armazém	359	7
- Balneário Arroio do Silva	526	8
- Balneário Gaivota	296	8
- Balneário Rincão	433	10
- Braço do Norte	2569	21
- Capivari de Baixo	1272	18

- Cocal do Sul	677	18
- Criciúma	9452	117
- Ermo	98	1
- Forquilha	1043	11
- Grão-Pará	228	2
- Gravatal	756	9
- Içara	1923	14
- Imaruí	440	4
- Imbituba	1905	14
- Jacinto Machado	307	4
- Jaguaruna	1216	10
- Laguna	1419	22
- Lauro Müller	800	11
- Maracajá	215	4
- Meleiro	300	5
- Morro da Fumaça	957	9
- Morro Grande	103	
- Nova Veneza	732	7
- Orleans	1305	13
- Passo de Torres	253	2
- Pedras Grandes	114	5
- Pescaria Brava	715	5
- Praia Grande	235	3
- Rio Fortuna	219	4
- Sangão	622	4
- Santa Rosa de Lima	106	1
- Santa Rosa do Sul	412	7
- São João do Sul	257	3
- São Ludgero	776	6
- São Martinho	265	2
- Siderópolis	483	8
- Sombrio	989	17
- Timbé do Sul	189	3
- Treviso	187	2
- Treze de Maio	354	1
- Tubarão	6971	103
- Turvo	559	4
- Urussanga	1009	17

CORONAVÍRUS

Boletim Epidemiológico

14 de novembro de 2020

CASOS E ÓBITOS POR MUNICÍPIO E MACRORREGIÃO DE SAÚDE

MEIO OESTE E SERRA	28776	347
- Abdon Batista	144	
- Água Doce	161	3
- Alto Bela Vista	32	1
- Anita Garibaldi	280	1
- Arabutã	85	2
- Arroio Trinta	86	
- Bocaina do Sul	68	2
- Bom Jardim da Serra	292	1
- Bom Retiro	105	5
- Brunópolis	34	
- Caçador	1179	36
- Calmon	12	2
- Campo Belo do Sul	124	1
- Campos Novos	1501	16
- Capão Alto	28	1
- Capinzal	2083	8
- Catanduvas	257	3
- Celso Ramos	98	1
- Cerro Negro	45	1
- Concórdia	3804	24
- Correia Pinto	489	13
- Curitibanos	729	12
- Erval Velho	159	3
- Fraiburgo	668	9
- Frei Rogério	47	2
- Herval d'Oeste	931	13
- Ibiam	32	
- Ibicaré	87	1
- Iomerê	45	
- Ipira	98	1
- Ipumirim	195	1
- Irani	273	1
- Itá	151	1
- Jaborá	98	1
- Joaçaba	1333	9
- Lacerdópolis	59	1
- Lages	4777	89
- Lebon Régis	52	4

- Lindóia do Sul	263	2
- Luzerna	207	1
- Macieira	3	1
- Matos Costa	28	
- Monte Carlo	262	5
- Otacílio Costa	757	3
- Ouro	477	2
- Painel	28	
- Palmeira	73	
- Peritiba	116	1
- Pinheiro Preto	35	1
- Piratuba	223	1
- Ponte Alta	161	4
- Ponte Alta do Norte	85	1
- Presidente Castello Branco	76	
- Rio das Antas	26	2
- Rio Rufino	37	1
- Salto Veloso	46	1
- Santa Cecília	360	6
- São Cristóvão do Sul	1	2
- São Joaquim	422	6
- São José do Cerrito	129	2
- Seara	720	3
- Tangará	244	4
- Timbó Grande	98	2
- Treze Tílias	137	
- Urubici	166	3
- Urupema	9	
- Vargem	85	1
- Vargem Bonita	186	1
- Videira	2103	20
- Xavantina	103	
- Zortéa	378	2

GRANDE OESTE	24305	283
- Abelardo Luz	481	6
- Águas de Chapecó	62	
- Águas Frias	119	
- Anchieta	40	1

CORONAVÍRUS

Boletim Epidemiológico

14 de novembro de 2020

CASOS E ÓBITOS POR MUNICÍPIO E MACRORREGIÃO DE SAÚDE

- Arvoredo	64	1	- Novo Horizonte	41	
- Bandeirante	16		- Ouro Verde	71	4
- Barra Bonita	5		- Paial	30	
- Belmonte	6		- Palma Sola	98	1
- Bom Jesus	96	3	- Palmitos	380	7
- Bom Jesus do Oeste	28	1	- Paraíso	16	1
- Caibi	64	2	- Passos Maia	72	1
- Campo Erê	125		- Pinhalzinho	610	3
- Caxambu do Sul	133	1	- Planalto Alegre	84	
- Chapecó	8546	84	- Ponte Serrada	206	6
- Cordilheira Alta	98	1	- Princesa	30	
- Coronel Freitas	362	2	- Quilombo	338	8
- Coronel Martins	9		- Riqueza	73	1
- Cunha Porã	163	2	- Romelândia	82	
- Cunjataí	7		- Saltinho	40	
- Descanso	120	2	- Santa Helena	31	
- Dionísio Cerqueira	105	5	- Santa Terezinha do Progresso	89	1
- Entre Rios	372	4	- Santiago do Sul	69	
- Faxinal dos Guedes	427	4	- São Bernardino	58	
- Flor do Sertão	27		- São Carlos	114	3
- Formosa do Sul	86	1	- São Domingos	287	
- Galvão	21		- São João do Oeste	171	4
- Guaraciaba	210	1	- São José do Cedro	185	3
- Guarujá do Sul	16		- São Lourenço do Oeste	266	4
- Guatambu	152		- São Miguel da Boa Vista	119	1
- Iporã do Oeste	90	3	- São Miguel do Oeste	868	6
- Ipuaçú	526	3	- Saudades	194	
- Iraceminha	120		- Serra Alta	66	
- Irati	76	2	- Sul Brasil	80	
- Itapiranga	460	6	- Tigrinhos	108	
- Jardinópolis	56		- Tunápolis	439	
- Jupiá	61		- União do Oeste	53	
- Lajeado Grande	36	1	- Vargeão	49	2
- Maravilha	1069	19	- Xanxerê	2644	33
- Marema	68	1	- Xaxim	1280	33
- Modelo	98	2			
- Mondaiá	70		- Outros estados	7413	
- Nova Erechim	195	3	- Outros países	2	
- Nova Itaberaba	79		- Não informado		

CORONAVÍRUS

Boletim Epidemiológico

14 de novembro de 2020

COMPARATIVO ENTRE UNIDADES DA FEDERAÇÃO

MORTALIDADE POR MILHÃO DE HABITANTES

MG	437,4
SC	458,1
PR	490,6
BA	530,0
RS	538,4
MA	587,1
MS	602,4
AL	684,7
TO	715,3
RN	745,1
PI	763,5
PA	791,1
PB	793,2
AC	801,6
RO	839,5
GO	845,8
SP	875,5
AP	911,6
PE	920,2
SE	978,8
ES	990,4
CE	1.032,6
AM	1.123,1
MT	1.139,6
RR	1.163,8
RJ	1.221,6
DF	1.259,3

TAXA DE LETALIDADE

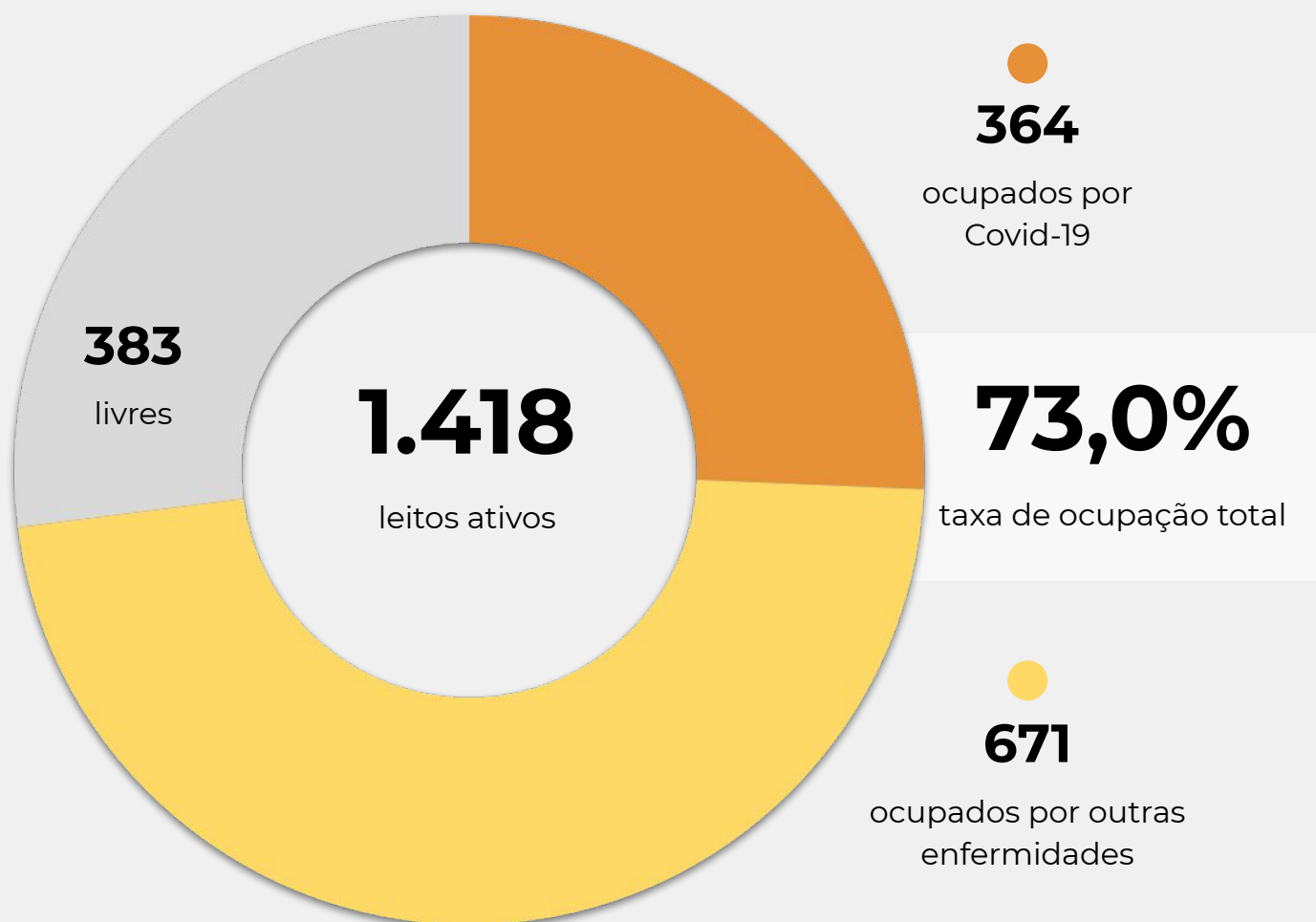
SC	1,15%
RR	1,18%
AP	1,43%
TO	1,45%
DF	1,74%
MS	1,94%
RO	2,01%
PI	2,10%
BA	2,13%
AC	2,17%
MA	2,20%
GO	2,23%
RS	2,26%
PB	2,32%
ES	2,39%
MG	2,46%
PR	2,46%
AL	2,48%
PA	2,62%
SE	2,62%
MT	2,64%
AM	2,78%
RN	3,14%
CE	3,34%
SP	3,48%
PE	5,21%
RJ	6,54%

Fonte: Ministério da Saúde. Os dados deste comparativo são referentes à data imediatamente anterior à deste boletim

OCUPAÇÃO DE LEITOS DE UTI (SUS E REDE PRIVADA)

	SUS			REDE PRIVADA			TOTAL		
	Confirmados	Suspeitos	Total	Confirmados	Suspeitos	Total	Confirmados	Suspeitos	TOTAL
Internações em UTI	267	97	364	55	11	66	322	108	430
Ventilação mecânica	125	30	155	29	2	31	154	32	186

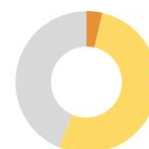
OCUPAÇÃO DE LEITOS DE UTI - SUS



TEMPO MÉDIO DE PERMANÊNCIA NA UTI (PACIENTES COM COVID-19): 14,3 dias

OCUPAÇÃO DE LEITOS DE UTI POR MACRORREGIÃO - SUS

SANTA CATARINA (TOTAL)



	TOTAL	ADULTO	PEDIÁTRICO	NEONATAL
Leitos ativos	1.418	1.117	110	191
Taxa de ocupação	73,0%	73,7%	56,4%	78,5%
Ocupados por Covid-19	364 (25,7%)	360 (32,2%)	4 (3,6%)	0 (0,0%)
Outras enfermidades	671 (47,3%)	463 (41,5%)	58 (52,7%)	150 (78,5%)
Livres	383 (27,0%)	294 (26,3%)	48 (43,6%)	41 (21,5%)

GRANDE FLORIANÓPOLIS



	TOTAL	ADULTO	PEDIÁTRICO	NEONATAL
Leitos ativos	246	191	20	35
Taxa de ocupação	80,1%	85,9%	35,0%	74,3%
Ocupados por Covid-19	81 (32,9%)	81 (42,4%)	0 (0,0%)	0 (0,0%)
Outras enfermidades	116 (47,2%)	83 (43,5%)	7 (35,0%)	26 (74,3%)
Livres	49 (19,9%)	27 (14,1%)	13 (65,0%)	9 (25,7%)

OCUPAÇÃO DE LEITOS DE UTI POR MACRORREGIÃO - SUS

FOZ DO RIO ITAJAÍ



TOTAL

ADULTO

PEDIÁTRICO

NEONATAL

Leitos ativos

152

123

13

16

Taxa de ocupação

69,1%

69,1%

38,5%

93,8%

Ocupados por Covid-19

50

32,9%

49

39,8%

1

7,7%

0

0,0%

Outras enfermidades

55

36,2%

36

29,3%

4

30,8%

15

93,8%

Livres

47

30,9%

38

30,9%

8

61,5%

1

6,3%

GRANDE OESTE



TOTAL

ADULTO

PEDIÁTRICO

NEONATAL

Leitos ativos

135

111

7

17

Taxa de ocupação

82,2%

80,2%

71,4%

100,0%

Ocupados por Covid-19

48

35,6%

48

43,2%

0

0,0%

0

0,0%

Outras enfermidades

63

46,7%

41

36,9%

5

71,4%

17

100,0%

Livres

24

17,8%

22

19,8%

2

28,6%

0

0,0%

OCUPAÇÃO DE LEITOS DE UTI POR MACRORREGIÃO - SUS

MEIO OESTE E SERRA CATARINENSE



	TOTAL		ADULTO		PEDIÁTRICO		NEONATAL	
Leitos ativos	181		137		13		31	
Taxa de ocupação	69,1%		69,3%		46,2%		77,4%	
Ocupados por Covid-19	37	20,4%	36	26,3%	1	7,7%	0	0,0%
Outras enfermidades	88	48,6%	59	43,1%	5	38,5%	24	77,4%
Livres	56	30,9%	42	30,7%	7	53,8%	7	22,6%

PLANALTO NORTE E NORDESTE



	TOTAL		ADULTO		PEDIÁTRICO		NEONATAL	
Leitos ativos	289		213		22		54	
Taxa de ocupação	73,7%		75,6%		68,2%		68,5%	
Ocupados por Covid-19	53	18,3%	51	23,9%	2	9,1%	0	0,0%
Outras enfermidades	160	55,4%	110	51,6%	13	59,1%	37	68,5%
Livres	76	26,3%	52	24,4%	7	31,8%	17	31,5%

OCUPAÇÃO DE LEITOS DE UTI POR MACRORREGIÃO - SUS

SUL



	TOTAL		ADULTO		PEDIÁTRICO		NEONATAL	
Leitos ativos	195		159		14		22	
Taxa de ocupação	66,7%		67,3%		57,1%		68,2%	
Ocupados por Covid-19	47	24,1%	47	29,6%	0	0,0%	0	0,0%
Outras enfermidades	83	42,6%	60	37,7%	8	57,1%	15	68,2%
Livres	65	33,3%	52	32,7%	6	42,9%	7	31,8%

VALE DO ITAJAÍ



	TOTAL		ADULTO		PEDIÁTRICO		NEONATAL	
Leitos ativos	220		183		21		16	
Taxa de ocupação	70,0%		66,7%		76,2%		100,0%	
Ocupados por Covid-19	48	21,8%	48	26,2%	0	0,0%	0	0,0%
Outras enfermidades	106	48,2%	74	40,4%	16	76,2%	16	100,0%
Livres	66	30,0%	61	33,3%	5	23,8%	0	0,0%

NOTAS EXPLICATIVAS

1 - O número de pacientes recuperados considera aqueles que tenham recebido alta hospitalar e tenham decorridos 14 dias do início dos sintomas sem evolução a óbito. Limitações: por forma de concepção dos sistemas de informação, os casos são registrados de forma única, portanto, pessoas que foram internadas após a inclusão no sistema de informação, ou tenham registrados mais de um evento de internação e alta, ou não estão encerrados no SIVEP-Gripe podem não ser considerados como casos recuperados.

2 - Eventual diferença entre o total de casos confirmados ou óbitos por sexo e o total geral diz respeito a casos em que o sexo não foi informado pelo notificador.

3 - No dia 24/07/2020, a divulgação da taxa de leitos passou a ser realizada a partir dos dados compilados pelo sistema SES Leitos. Na data deste boletim, há um total de 1.519 leitos cadastrados e 101 leitos que ainda não estão inseridos no sistema. A SES aguarda as informações por partes das unidades hospitalares.

FONTES

SANTA CATARINA. Centro de Informática e Automação do Estado de Santa Catarina - CIASC. Plataforma BoaVista, com dados da Diretoria de Vigilância Epidemiológica vinculada à Superintendência de Vigilância em Saúde da Secretaria de Estado da Saúde. Acesso em: 014 nov. 2020, 14h05.

SANTA CATARINA. Secretaria de Estado da Saúde, Superintendência de Serviços Especializados e Regulação. Acesso em: 014 nov. 2020, 13h16.

BRASIL. Ministério da Saúde. Painel Coronavírus. Disponível em: <https://covid.saude.gov.br/>. Acesso em: 014 nov. 2020, 13h00.

BRASIL. Plataforma In Loco, com dados do Mapa Brasileiro da Covid-19. Acesso em: 014 nov. 2020, 15h10.

Links úteis

www.coronavirus.sc.gov.br

Boletins epidemiológicos

Guia de convívio responsável

Tira dúvidas

Triagem online

Portal da Transparência

***Clique e conecte-se
ao Governo de SC***



www.coronavirus.sc.gov.br

GOVERNO DE
SANTA CATARINA

