

# ***CORONAVÍRUS***

## **Boletim Epidemiológico**

07 de novembro de 2020

# CORONAVÍRUS

## Boletim Epidemiológico

07 de novembro de 2020

### DADOS GERAIS

**273.652**  
casos  
confirmados  
**+2857**

**38.194**  
casos por milhão  
de habitantes  
**+399**

**256.347**  
pacientes  
recuperados  
**+1812**

**14.103**  
casos  
ativos  
**+1038**

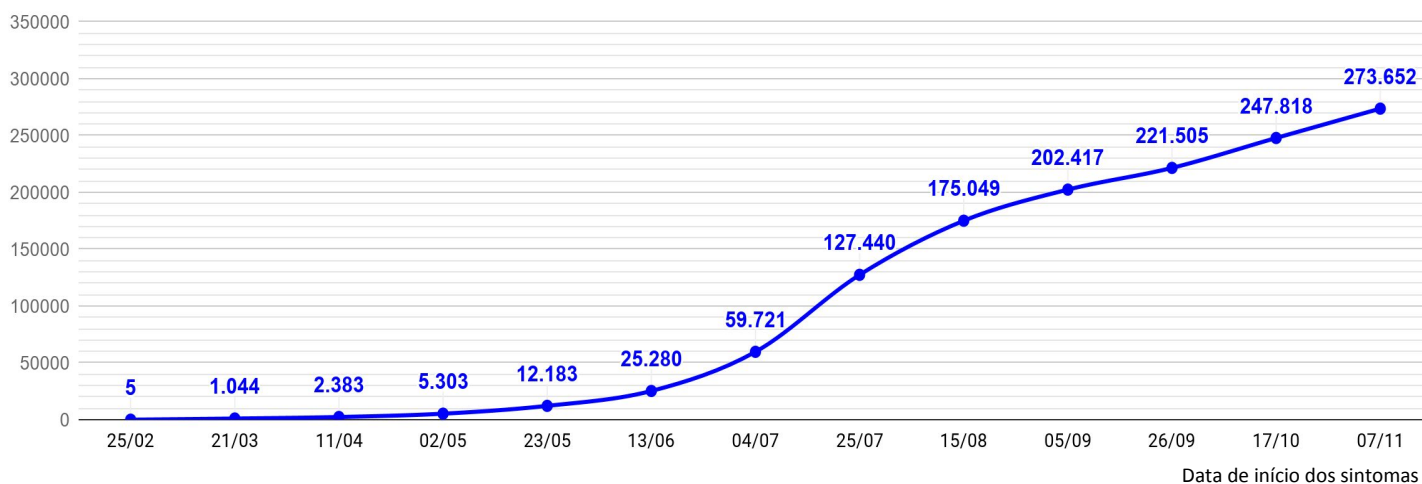
**3.202**  
óbitos  
**+7**

**447**  
óbitos por milhão  
de habitantes  
**+1**

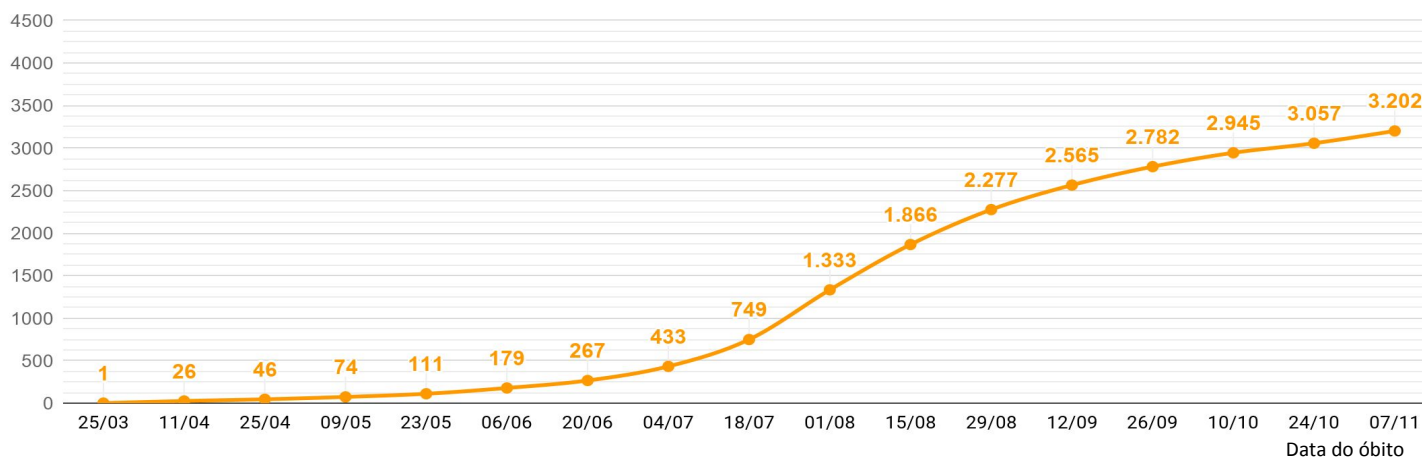
**1,17%**  
taxa de  
letalidade  
**-0,01 p.p.**

**32,6%**  
índice de  
distanciamento  
social (06/11)

### EVOLUÇÃO DO CASOS CONFIRMADOS

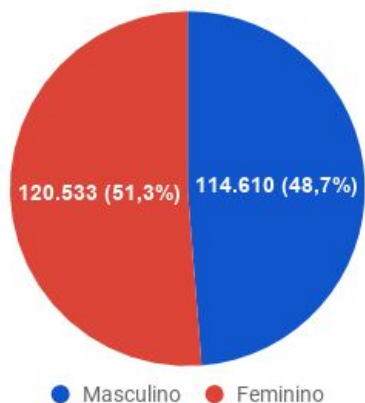


### EVOLUÇÃO DOS ÓBITOS

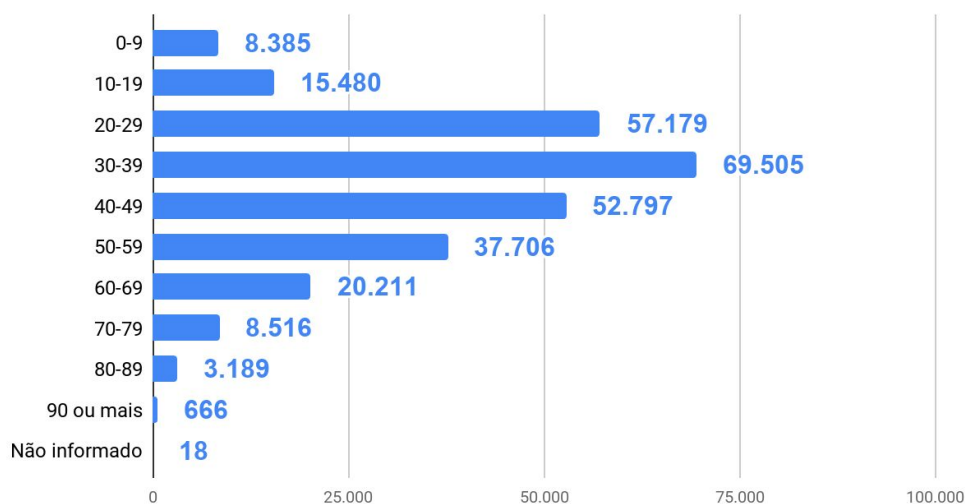


### DETALHAMENTO DOS CASOS CONFIRMADOS E ÓBITOS

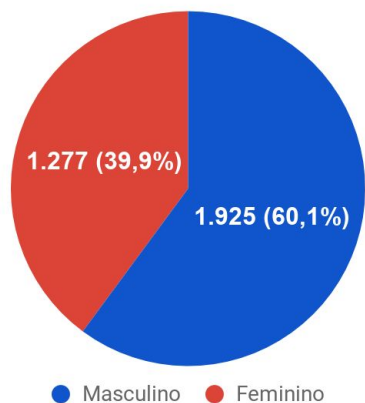
Casos confirmados por sexo



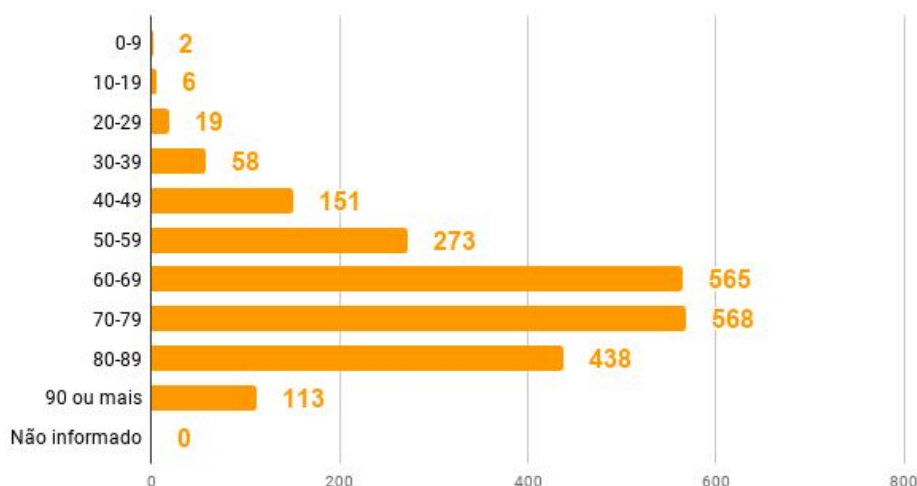
Casos por faixa etária



Óbitos por sexo



Óbitos por faixa etária



### TESTES REALIZADOS

**446.104**  
PCR

**388.846**  
testes rápidos

**3.535**  
clínico  
epidemiológicos

**1.286**  
exames aguardando  
resultado (Lacen)

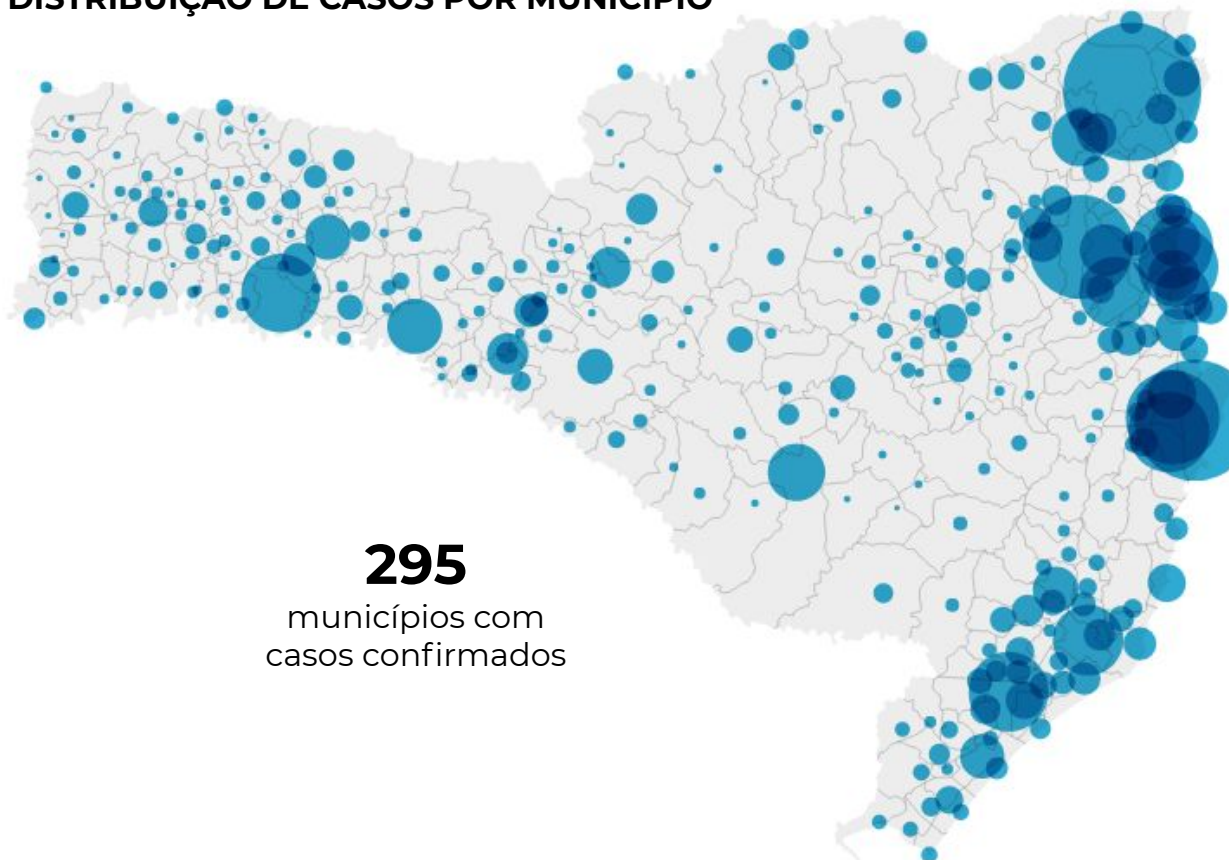


# CORONAVÍRUS

## Boletim Epidemiológico

07 de novembro de 2020

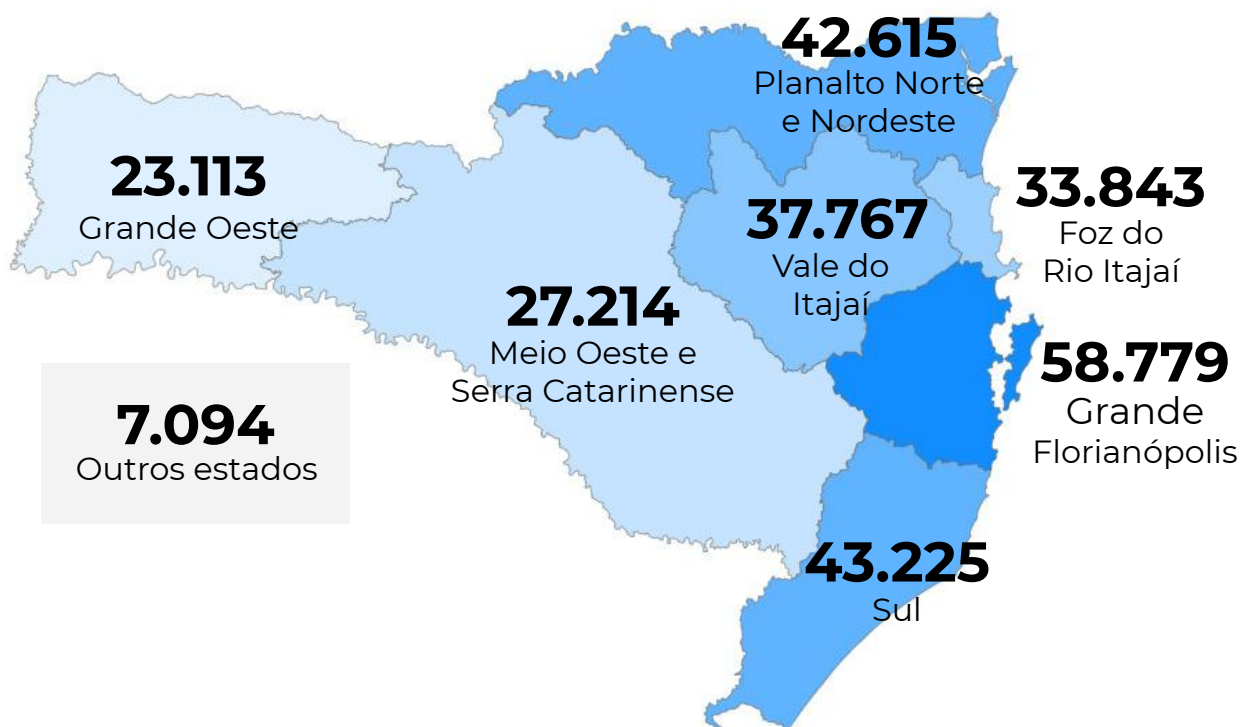
### DISTRIBUIÇÃO DE CASOS POR MUNICÍPIO



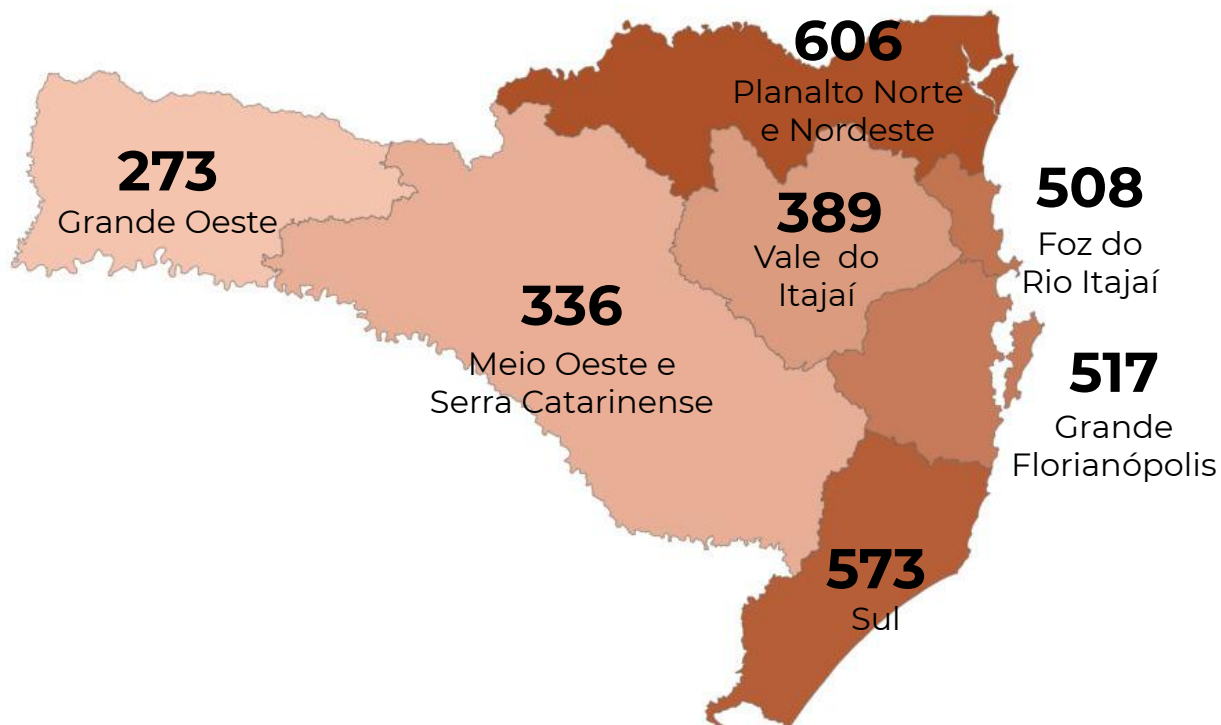
### DISTRIBUIÇÃO DE ÓBITOS POR MUNICÍPIO



### CASOS CONFIRMADOS POR MACRORREGIÃO DE SAÚDE



### ÓBITOS POR MACRORREGIÃO DE SAÚDE



# CORONAVÍRUS

## Boletim Epidemiológico

07 de novembro de 2020

### CASOS E ÓBITOS POR MUNICÍPIO E MACRORREGIÃO DE SAÚDE

<b>GRANDE FLORIANÓPOLIS</b>	<b>58779</b>	<b>517</b>
- Águas Mornas	291	2
- Alfredo Wagner	210	1
- Angelina	104	
- Anitápolis	60	
- Antônio Carlos	483	11
- Biguaçu	3530	38
- Canelinha	565	10
- Florianópolis	22784	175
- Garopaba	577	4
- Governador Celso Ramos	907	8
- Leoberto Leal	52	
- Major Gercino	133	3
- Nova Trento	718	3
- Palhoça	9325	68
- Paulo Lopes	376	5
- Rancho Queimado	93	3
- Santo Amaro da Imperatriz	1079	19
- São Bonifácio	154	1
- São João Batista	1440	25
- São José	13299	109
- São Pedro de Alcântara	363	2
- Tijucas	2236	30

<b>VALE DO ITAJAÍ</b>	<b>37767</b>	<b>389</b>
- Agrolândia	188	6
- Agronômica	96	3
- Apiúna	144	3
- Ascurra	170	2
- Atalanta	43	
- Aurora	86	
- Benedito Novo	187	2
- Blumenau	15338	162
- Botuverá	172	
- Braço do Trombudo	69	1
- Brusque	6527	58
- Chapadão do Lageado	42	1
- Dona Emma	118	1
- Doutor Pedrinho	71	3

- Gaspar	3370	37
- Guabiruba	857	10
- Ibirama	577	8
- Imbuia	63	1
- Indaial	2103	13
- Ituporanga	630	8
- José Boiteux	327	4
- Laurentino	148	
- Lontras	194	2
- Mirim Doce	42	1
- Petrolândia	32	1
- Pomerode	1115	6
- Pouso Redondo	242	5
- Presidente Getúlio	501	6
- Presidente Nereu	42	2
- Rio do Campo	59	
- Rio do Oeste	113	2
- Rio do Sul	1421	11
- Rio dos Cedros	137	3
- Rodeio	290	3
- Saleté	170	1
- Santa Terezinha	36	1
- Taió	423	5
- Timbó	1333	12
- Trombudo Central	134	4
- Vidal Ramos	51	1
- Vitor Meireles	68	
- Witmarsum	38	

<b>FOZ DO RIO ITAJAÍ</b>	<b>33843</b>	<b>508</b>
- Balneário Camboriú	8802	96
- Balneário Piçarras	1020	11
- Bombinhas	1281	11
- Camboriú	3441	49
- Ilhota	621	6
- Itajaí	9251	180
- Itapema	3851	70
- Luiz Alves	324	1
- Navegantes	3059	53



# CORONAVÍRUS

## Boletim Epidemiológico

07 de novembro de 2020

### CASOS E ÓBITOS POR MUNICÍPIO E MACRORREGIÃO DE SAÚDE

- Penha	1169	22
- Porto Belo	1024	9

#### PLANALTO NORTE E NORDESTE

<b>PLANALTO NORTE E NORDESTE</b>	<b>42615</b>	<b>606</b>
- Araquari	1008	15
- Balneário Barra do Sul	513	8
- Barra Velha	1051	18
- Bela Vista do Toldo	8	
- Campo Alegre	179	6
- Canoinhas	860	11
- Corupá	382	5
- Garuva	528	9
- Guaramirim	1883	21
- Irineópolis	63	
- Itaiópolis	397	8
- Itapoá	485	12
- Jaraguá do Sul	4130	49
- Joinville	25214	370
- Mafra	591	4
- Major Vieira	90	2
- Massaranduba	740	1
- Monte Castelo	67	2
- Papanduva	188	6
- Porto União	226	5
- Rio Negrinho	584	3
- São Bento do Sul	757	13
- São Francisco do Sul	1514	30
- São João do Itaperiú	202	2
- Schroeder	526	3
- Três Barras	429	3

#### SUL

<b>SUL</b>	<b>43225</b>	<b>573</b>
- Araranguá	2549	47
- Armazém	332	6
- Balneário Arroio do Silva	501	8
- Balneário Gaivota	276	8
- Balneário Rincão	414	10
- Braço do Norte	2469	21
- Capivari de Baixo	1170	18

- Cocal do Sul	610	18
- Criciúma	8451	115
- Ermo	96	1
- Forquilha	996	11
- Grão-Pará	221	2
- Gravatal	705	9
- Içara	1748	14
- Imaruí	396	3
- Imbituba	1749	13
- Jacinto Machado	273	3
- Jaguaruna	1183	10
- Laguna	1272	19
- Lauro Müller	748	10
- Maracajá	203	4
- Meleiro	275	5
- Morro da Fumaça	854	9
- Morro Grande	99	
- Nova Veneza	677	7
- Orleans	1175	13
- Passo de Torres	230	2
- Pedras Grandes	110	5
- Pescaria Brava	686	5
- Praia Grande	215	3
- Rio Fortuna	209	4
- Sangão	586	4
- Santa Rosa de Lima	106	1
- Santa Rosa do Sul	382	6
- São João do Sul	220	3
- São Ludgero	715	5
- São Martinho	255	2
- Siderópolis	460	8
- Sombrio	907	17
- Timbé do Sul	187	3
- Treviso	173	2
- Treze de Maio	338	
- Tubarão	6579	99
- Turvo	507	3
- Urussanga	918	17

# CORONAVÍRUS

## Boletim Epidemiológico

07 de novembro de 2020

### CASOS E ÓBITOS POR MUNICÍPIO E MACRORREGIÃO DE SAÚDE

<b>MEIO OESTE E SERRA</b>	<b>27214</b>	<b>336</b>			
- Abdon Batista	144		- Lindóia do Sul	263	2
- Água Doce	155	3	- Luzerna	206	1
- Alto Bela Vista	31	1	- Macieira	3	1
- Anita Garibaldi	267	1	- Matos Costa	28	
- Arabutã	85	2	- Monte Carlo	253	5
- Arroio Trinta	74		- Otacílio Costa	693	3
- Bocaina do Sul	44	2	- Ouro	471	2
- Bom Jardim da Serra	285	1	- Paineira	19	
- Bom Retiro	102	4	- Palmeira	68	
- Brunópolis	34		- Peritiba	105	1
- Caçador	1118	35	- Pinheiro Preto	32	1
- Calmon	12	2	- Piratuba	221	1
- Campo Belo do Sul	113	1	- Ponte Alta	160	4
- Campos Novos	1448	16	- Ponte Alta do Norte	84	1
- Capão Alto	24	1	- Presidente Castello Branco	63	
- Capinzal	2000	8	- Rio das Antas	26	2
- Catanduvas	239	3	- Rio Rufino	34	1
- Celso Ramos	95	1	- Salto Veloso	43	1
- Cerro Negro	45	1	- Santa Cecília	333	6
- Concórdia	3673	24	- São Cristóvão do Sul	1	2
- Correia Pinto	470	13	- São Joaquim	388	6
- Curitibaanos	703	11	- São José do Cerrito	126	2
- Erval Velho	154	3	- Seara	698	3
- Fraiburgo	563	9	- Tangará	225	4
- Frei Rogério	47	2	- Timbó Grande	52	2
- Herval d'Oeste	896	13	- Treze Tílias	128	
- Ibiam	32		- Urubici	161	3
- Ibicaré	87	1	- Urupema	8	
- Iomerê	36		- Vargem	85	1
- Ipira	94	1	- Vargem Bonita	158	1
- Ipumirim	193	1	- Videira	2039	18
- Irani	253	1	- Xavantina	101	
- Itá	144	1	- Zortéa	376	2
- Jaborá	87	1			
- Joaçaba	1245	9	<b>GRANDE OESTE</b>	<b>23113</b>	<b>273</b>
- Lacerdópolis	48	1	- Abelardo Luz	471	6
- Lages	4383	83	- Águas de Chapecó	61	
- Lebon Régis	50	4	- Águas Frias	113	
			- Anchieta	38	1



# CORONAVÍRUS

## Boletim Epidemiológico

07 de novembro de 2020

### CASOS E ÓBITOS POR MUNICÍPIO E MACRORREGIÃO DE SAÚDE

- Arvoredo	60	1	- Novo Horizonte	40	
- Bandeirante	15		- Ouro Verde	69	4
- Barra Bonita	4		- Paial	27	
- Belmonte	6		- Palma Sola	92	1
- Bom Jesus	95	3	- Palmitos	346	7
- Bom Jesus do Oeste	28	1	- Paraíso	14	1
- Caibi	62	2	- Passos Maia	71	1
- Campo Erê	122		- Pinhalzinho	533	1
- Caxambu do Sul	130	1	- Planalto Alegre	83	
- Chapecó	8030	81	- Ponte Serrada	175	6
- Cordilheira Alta	93	1	- Princesa	28	
- Coronel Freitas	346	2	- Quilombo	328	8
- Coronel Martins	9		- Riqueza	70	1
- Cunha Porã	157	2	- Romelândia	81	
- Cunhataí	7		- Saltinho	39	
- Descanso	117	2	- Santa Helena	31	
- Dionísio Cerqueira	100	5	- Santa Terezinha do Progresso	86	1
- Entre Rios	372	4	- Santiago do Sul	69	
- Faxinal dos Guedes	411	4	- São Bernardino	57	
- Flor do Sertão	27		- São Carlos	108	2
- Formosa do Sul	83	1	- São Domingos	285	
- Galvão	18		- São João do Oeste	162	4
- Guaraciaba	193	1	- São José do Cedro	179	2
- Guarujá do Sul	16		- São Lourenço do Oeste	253	4
- Guatambu	149		- São Miguel da Boa Vista	119	1
- Iporã do Oeste	89	3	- São Miguel do Oeste	813	5
- Ipuaçú	523	3	- Saudades	186	
- Iraceminha	110		- Serra Alta	66	
- Irati	77	2	- Sul Brasil	80	
- Itapiranga	461	6	- Tigrinhos	106	
- Jardinópolis	56		- Tunápolis	431	
- Jupiá	61		- União do Oeste	51	
- Lajeado Grande	36	1	- Vargeão	43	2
- Maravilha	1023	19	- Xanxerê	2473	31
- Marema	67	1	- Xaxim	1258	33
- Modelo	98	2			
- Mondai	69		- Outros estados	7094	
- Nova Erechim	185	3	- Outros países	2	
- Nova Itaberaba	73		- Não informado		

# CORONAVÍRUS

## Boletim Epidemiológico

07 de novembro de 2020

### COMPARATIVO ENTRE UNIDADES DA FEDERAÇÃO

#### MORTALIDADE POR MILHÃO DE HABITANTES

MG	428,4
SC	441,5
PR	460,8
BA	518,5
RS	518,8
MA	578,2
MS	583,7
AL	675,4
TO	702,5
RN	738,0
PI	745,7
PB	779,0
PA	786,6
AC	789,2
RO	823,8
GO	826,0
SP	861,3
AP	888,0
PE	906,9
ES	966,5
SE	969,2
CE	1.026,1
MT	1.098,6
AM	1.107,0
RR	1.144,0
RJ	1.202,4
DF	1.233,4

#### TAXA DE LETALIDADE

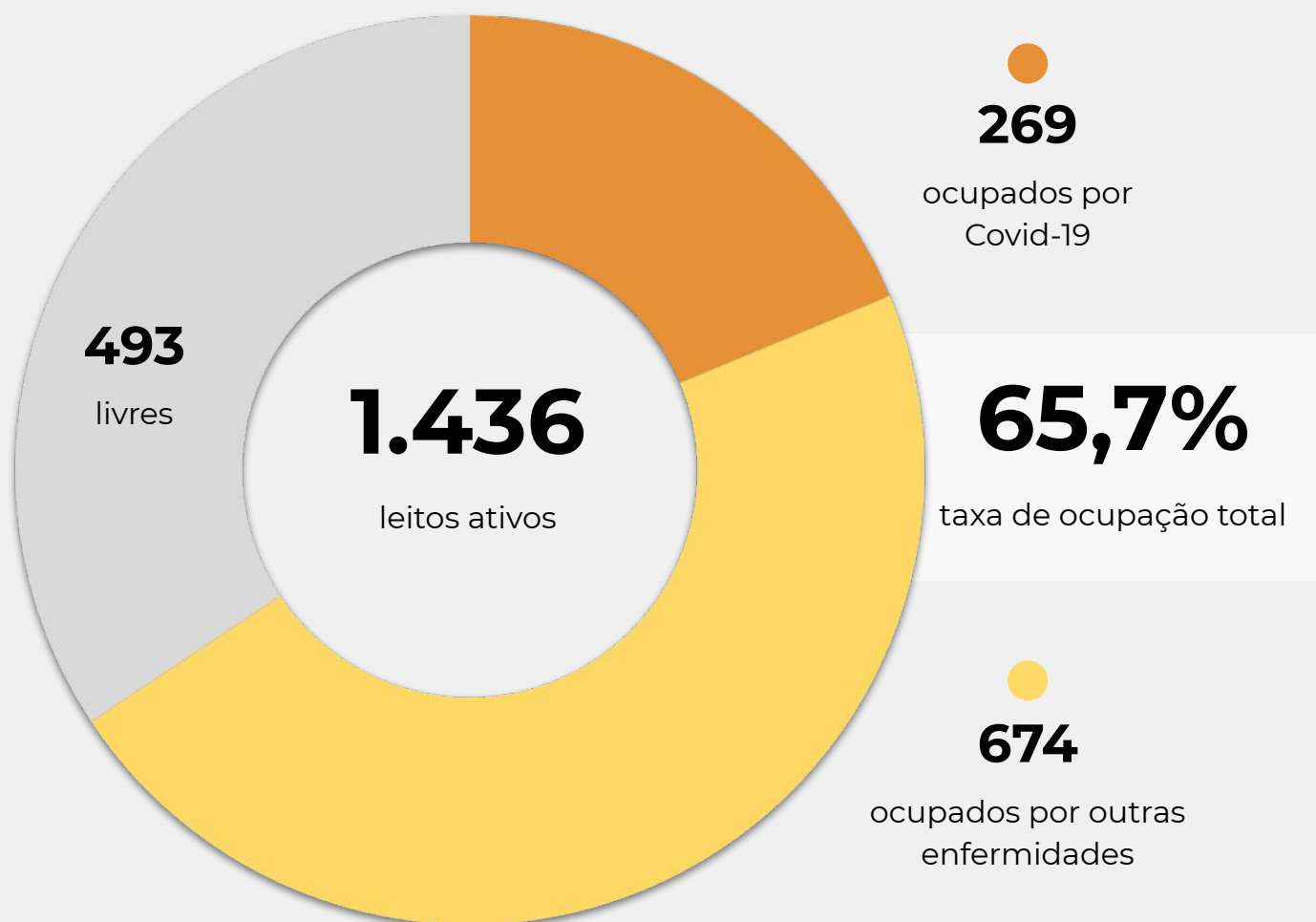
SC	1,19%
RR	1,20%
AP	1,42%
TO	1,45%
DF	1,73%
MS	1,94%
RO	2,03%
PI	2,13%
BA	2,17%
MA	2,19%
AC	2,23%
GO	2,24%
RS	2,33%
PB	2,34%
PR	2,44%
ES	2,45%
AL	2,47%
MG	2,50%
SE	2,63%
MT	2,65%
PA	2,66%
AM	2,81%
RN	3,16%
CE	3,40%
SP	3,52%
PE	5,30%
RJ	6,63%

Fonte: Ministério da Saúde. Os dados deste comparativo são referentes à data imediatamente anterior à deste boletim

### OCUPAÇÃO DE LEITOS DE UTI (SUS E REDE PRIVADA)

	SUS			REDE PRIVADA			TOTAL		
	Confirmados	Suspeitos	Total	Confirmados	Suspeitos	Total	Confirmados	Suspeitos	TOTAL
Internações em UTI	205	64	<b>269</b>	43	10	<b>53</b>	248	74	<b>322</b>
Ventilação mecânica	111	22	<b>133</b>	25	2	<b>27</b>	136	24	<b>160</b>

### OCUPAÇÃO DE LEITOS DE UTI - SUS



**TEMPO MÉDIO DE PERMANÊNCIA NA UTI (PACIENTES COM COVID-19): 14,3 dias**



### OCUPAÇÃO DE LEITOS DE UTI POR MACRORREGIÃO - SUS

#### SANTA CATARINA (TOTAL)



	TOTAL	ADULTO	PEDIÁTRICO	NEONATAL
Leitos ativos	<b>1.436</b>	<b>1.133</b>	<b>110</b>	<b>193</b>
Taxa de ocupação	<b>65,7%</b>	<b>64,8%</b>	<b>52,7%</b>	<b>78,2%</b>
Ocupados por Covid-19	<b>269</b> (18,7%)	<b>268</b> (23,7%)	<b>0</b> (0,0%)	<b>1</b> (0,5%)
Outras enfermidades	<b>674</b> (46,9%)	<b>466</b> (41,1%)	<b>58</b> (52,7%)	<b>150</b> (77,7%)
Livres	<b>493</b> (34,3%)	<b>399</b> (35,2%)	<b>52</b> (47,3%)	<b>42</b> (21,8%)

#### GRANDE FLORIANÓPOLIS



	TOTAL	ADULTO	PEDIÁTRICO	NEONATAL
Leitos ativos	<b>252</b>	<b>197</b>	<b>20</b>	<b>35</b>
Taxa de ocupação	<b>75,4%</b>	<b>79,2%</b>	<b>35,0%</b>	<b>77,1%</b>
Ocupados por Covid-19	<b>74</b> (29,4%)	<b>73</b> (37,1%)	<b>0</b> (0,0%)	<b>1</b> (2,9%)
Outras enfermidades	<b>116</b> (46,0%)	<b>83</b> (42,1%)	<b>7</b> (35,0%)	<b>26</b> (74,3%)
Livres	<b>62</b> (24,6%)	<b>41</b> (20,8%)	<b>13</b> (65,0%)	<b>8</b> (22,9%)

### OCUPAÇÃO DE LEITOS DE UTI POR MACRORREGIÃO - SUS

#### FOZ DO RIO ITAJAÍ



#### TOTAL

#### ADULTO

#### PEDIÁTRICO

#### NEONATAL

Leitos ativos

**140**

**112**

**12**

**16**

Taxa de ocupação

**54,3%**

**50,0%**

**41,7%**

**93,8%**

Ocupados por Covid-19

**23**

16,4%

**23**

20,5%

**0**

0,0%

**0**

0,0%

Outras enfermidades

**53**

37,9%

**33**

29,5%

**5**

41,7%

**15**

93,8%

Livres

**64**

45,7%

**56**

50,0%

**7**

58,3%

**1**

6,3%

#### GRANDE OESTE



#### TOTAL

#### ADULTO

#### PEDIÁTRICO

#### NEONATAL

Leitos ativos

**131**

**107**

**7**

**17**

Taxa de ocupação

**71,0%**

**68,2%**

**71,4%**

**88,2%**

Ocupados por Covid-19

**34**

26,0%

**34**

31,8%

**0**

0,0%

**0**

0,0%

Outras enfermidades

**59**

45,0%

**39**

36,4%

**5**

71,4%

**15**

88,2%

Livres

**38**

29,0%

**34**

31,8%

**2**

28,6%

**2**

11,8%

### OCUPAÇÃO DE LEITOS DE UTI POR MACRORREGIÃO - SUS

#### MEIO OESTE E SERRA CATARINENSE



	TOTAL		ADULTO		PEDIÁTRICO		NEONATAL	
Leitos ativos	187		145		13		29	
Taxa de ocupação	57,8%		54,5%		38,5%		82,8%	
Ocupados por Covid-19	24	12,8%	24	16,6%	0	0,0%	0	0,0%
Outras enfermidades	84	44,9%	55	37,9%	5	38,5%	24	82,8%
Livres	79	42,2%	66	45,5%	8	61,5%	5	17,2%

#### PLANALTO NORTE E NORDESTE



	TOTAL		ADULTO		PEDIÁTRICO		NEONATAL	
Leitos ativos	294		216		22		56	
Taxa de ocupação	68,4%		70,4%		59,1%		64,3%	
Ocupados por Covid-19	48	16,3%	48	22,2%	0	0,0%	0	0,0%
Outras enfermidades	153	52,0%	104	48,1%	13	59,1%	36	64,3%
Livres	93	31,6%	64	29,6%	9	40,9%	20	35,7%



### OCUPAÇÃO DE LEITOS DE UTI POR MACRORREGIÃO - SUS

#### SUL



	TOTAL	ADULTO	PEDIÁTRICO	NEONATAL
Leitos ativos	200	164	12	24
Taxa de ocupação	66,0%	64,0%	58,3%	83,3%
Ocupados por Covid-19	41 (20,5%)	41 (25,0%)	0 (0,0%)	0 (0,0%)
Outras enfermidades	91 (45,5%)	64 (39,0%)	7 (58,3%)	20 (83,3%)
Livres	68 (34,0%)	59 (36,0%)	5 (41,7%)	4 (16,7%)

#### VALE DO ITAJAÍ



	TOTAL	ADULTO	PEDIÁTRICO	NEONATAL
Leitos ativos	232	192	24	16
Taxa de ocupação	61,6%	58,9%	66,7%	87,5%
Ocupados por Covid-19	25 (10,8%)	25 (13,0%)	0 (0,0%)	0 (0,0%)
Outras enfermidades	118 (50,9%)	88 (45,8%)	16 (66,7%)	14 (87,5%)
Livres	89 (38,4%)	79 (41,1%)	8 (33,3%)	2 (12,5%)

### NOTAS EXPLICATIVAS

1 - O número de pacientes recuperados considera aqueles que tenham recebido alta hospitalar e tenham decorridos 14 dias do início dos sintomas sem evolução a óbito. Limitações: por forma de concepção dos sistemas de informação, os casos são registrados de forma única, portanto, pessoas que foram internadas após a inclusão no sistema de informação, ou tenham registrados mais de um evento de internação e alta, ou não estão encerrados no SIVEP-Gripe podem não ser considerados como casos recuperados.

2 - Eventual diferença entre o total de casos confirmados ou óbitos por sexo e o total geral diz respeito a casos em que o sexo não foi informado pelo notificador.

3 - No dia 24/07/2020, a divulgação da taxa de leitos passou a ser realizada a partir dos dados compilados pelo sistema SES Leitos. Na data deste boletim, há um total de 1.535 leitos cadastrados e 99 leitos que ainda não estão inseridos no sistema. A SES aguarda as informações por partes das unidades hospitalares.

### FONTES

SANTA CATARINA. Centro de Informática e Automação do Estado de Santa Catarina - CIASC. Plataforma BoaVista, com dados da Diretoria de Vigilância Epidemiológica vinculada à Superintendência de Vigilância em Saúde da Secretaria de Estado da Saúde. Acesso em: 07 nov. 2020, 14h05.

SANTA CATARINA. Secretaria de Estado da Saúde, Superintendência de Serviços Especializados e Regulação. Acesso em: 07 nov. 2020, 11h16.

BRASIL. Ministério da Saúde. Painel Coronavírus. Disponível em: <https://covid.saude.gov.br/>. Acesso em: 07 nov. 2020, 13h30.

BRASIL. Plataforma In Loco, com dados do Mapa Brasileiro da Covid-19. Acesso em: 07 nov. 2020, 15h10.



## *Links úteis*

**[www.coronavirus.sc.gov.br](http://www.coronavirus.sc.gov.br)**

Boletins epidemiológicos

Guia de convívio responsável

Tira dúvidas

Triagem online

**Portal da Transparência**

***Clique e conecte-se  
ao Governo de SC***



**[www.coronavirus.sc.gov.br](http://www.coronavirus.sc.gov.br)**

GOVERNO DE  
**SANTA CATARINA**