

# ***CORONAVÍRUS***

## **Boletim Epidemiológico**

25 de outubro de 2020

# CORONAVÍRUS

## Boletim Epidemiológico

25 de outubro de 2020

### DADOS GERAIS

**246.086**  
casos confirmados  
**+1108**

**34.347**  
casos por milhão de habitantes  
**+155**

**232.783**  
pacientes recuperados  
**+942**

**10.275**  
casos ativos  
**+162**

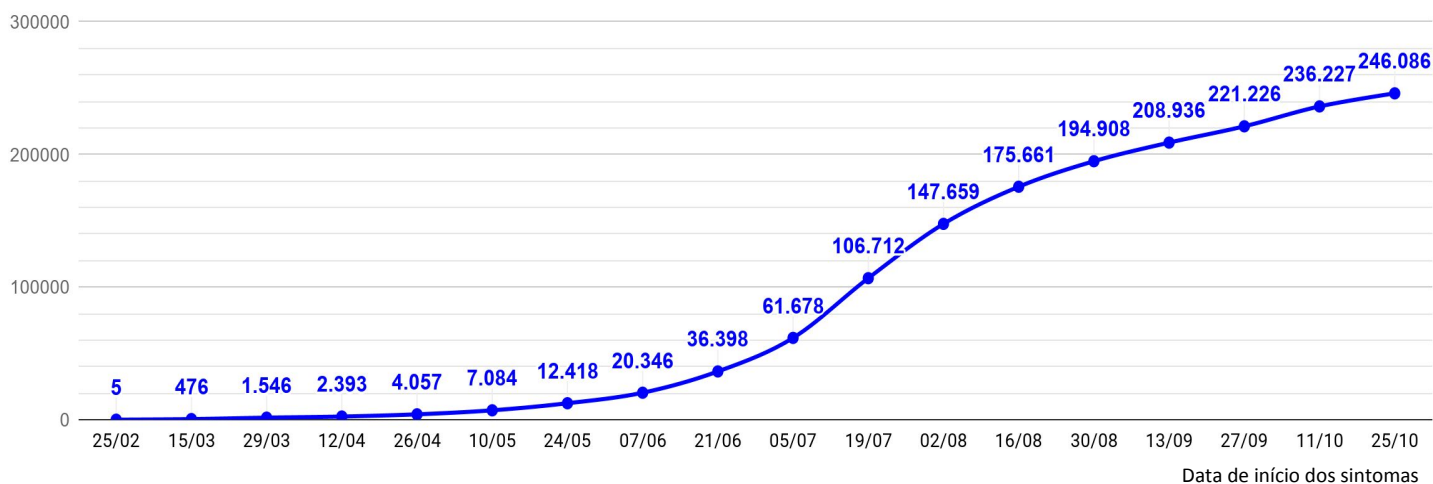
**3.028**  
óbitos  
**+4**

**423**  
óbitos por milhão de habitantes  
**+1**

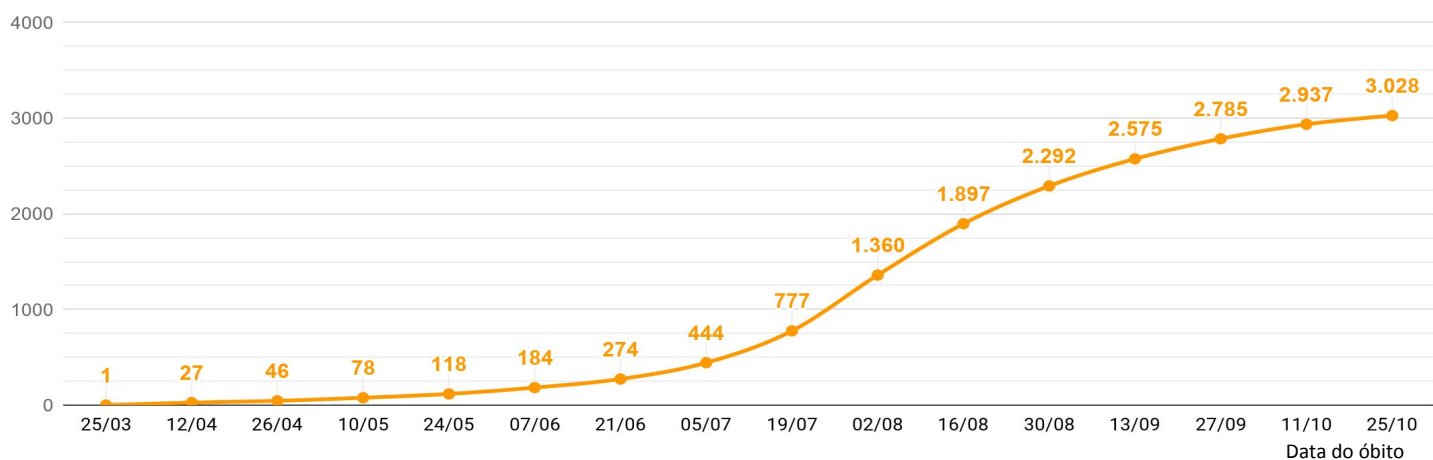
**1,23%**  
taxa de letalidade  
**=**

**36,6%**  
índice de distanciamento social (24/10)

### EVOLUÇÃO DO CASOS CONFIRMADOS

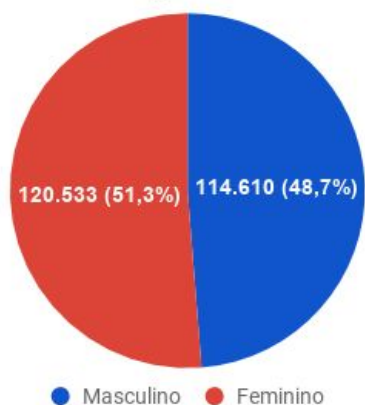


### EVOLUÇÃO DOS ÓBITOS

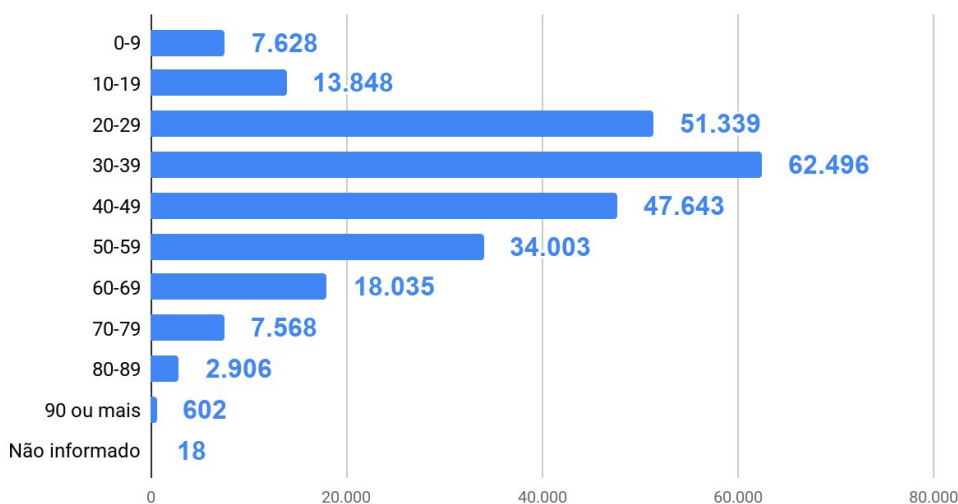


### DETALHAMENTO DOS CASOS CONFIRMADOS E ÓBITOS

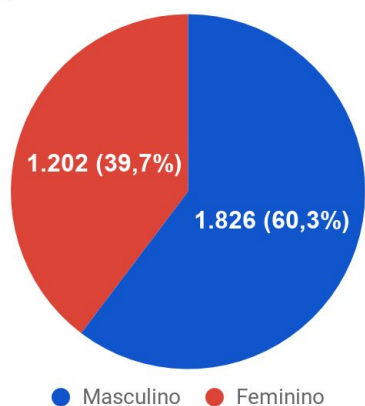
Casos confirmados por sexo



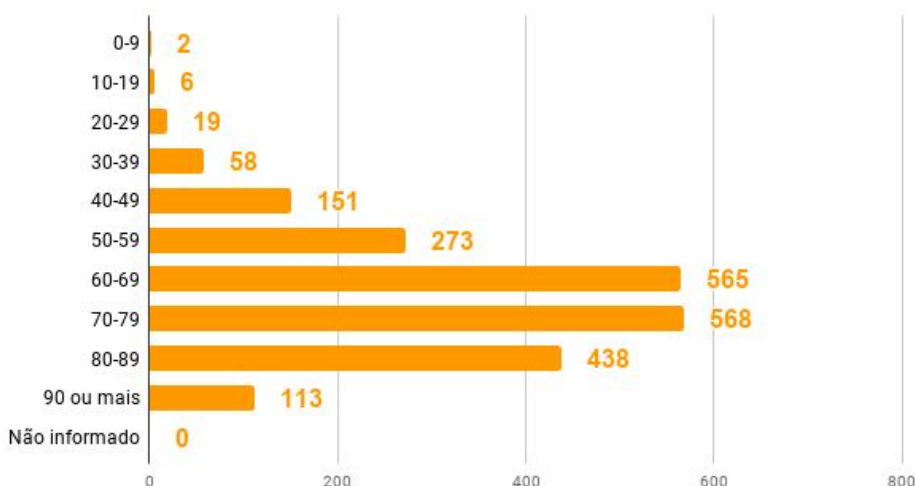
Casos por faixa etária



Óbitos por sexo



Óbitos por faixa etária



### TESTES REALIZADOS

**402.011**

PCR

**359.364**

testes  
rápidos

**3.402**

clínico  
epidemiológicos

**3.208**

exames aguardando  
resultado (Lacen)

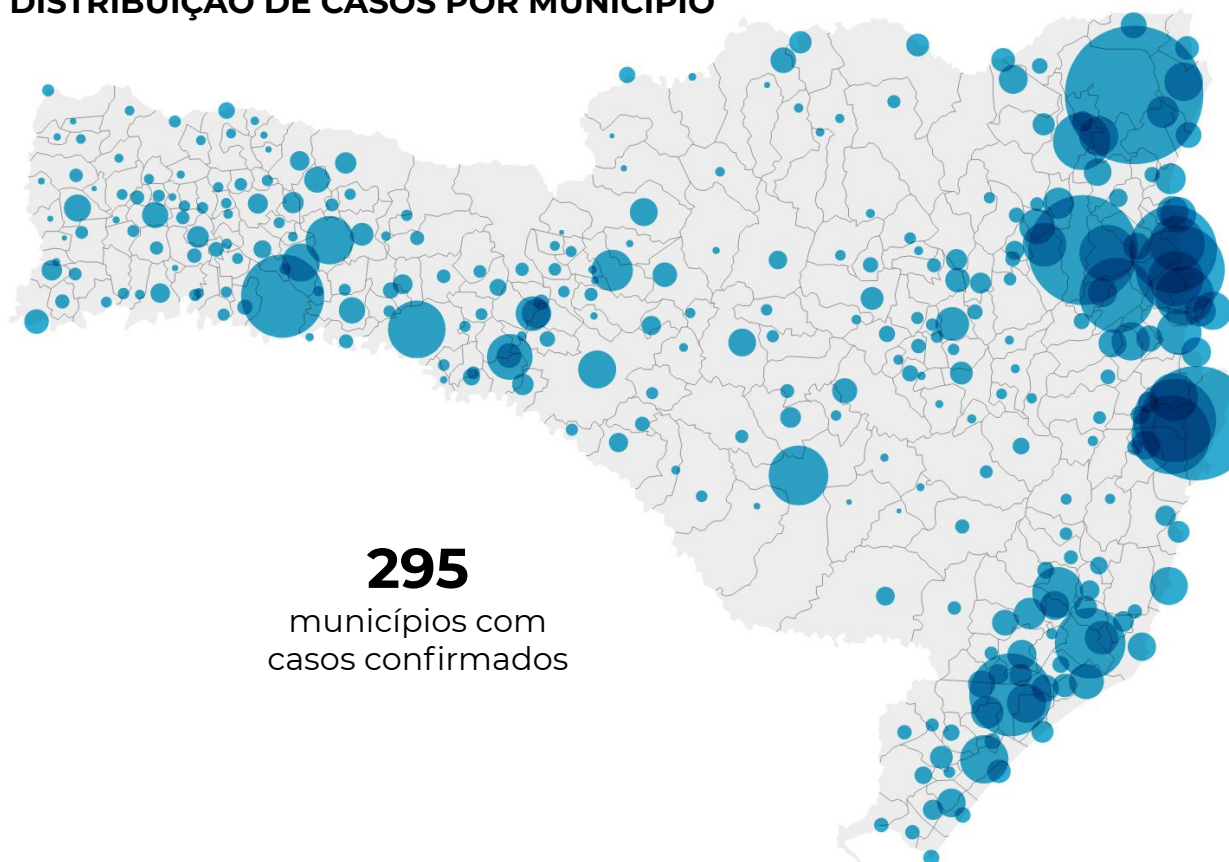


# CORONAVÍRUS

## Boletim Epidemiológico

25 de outubro de 2020

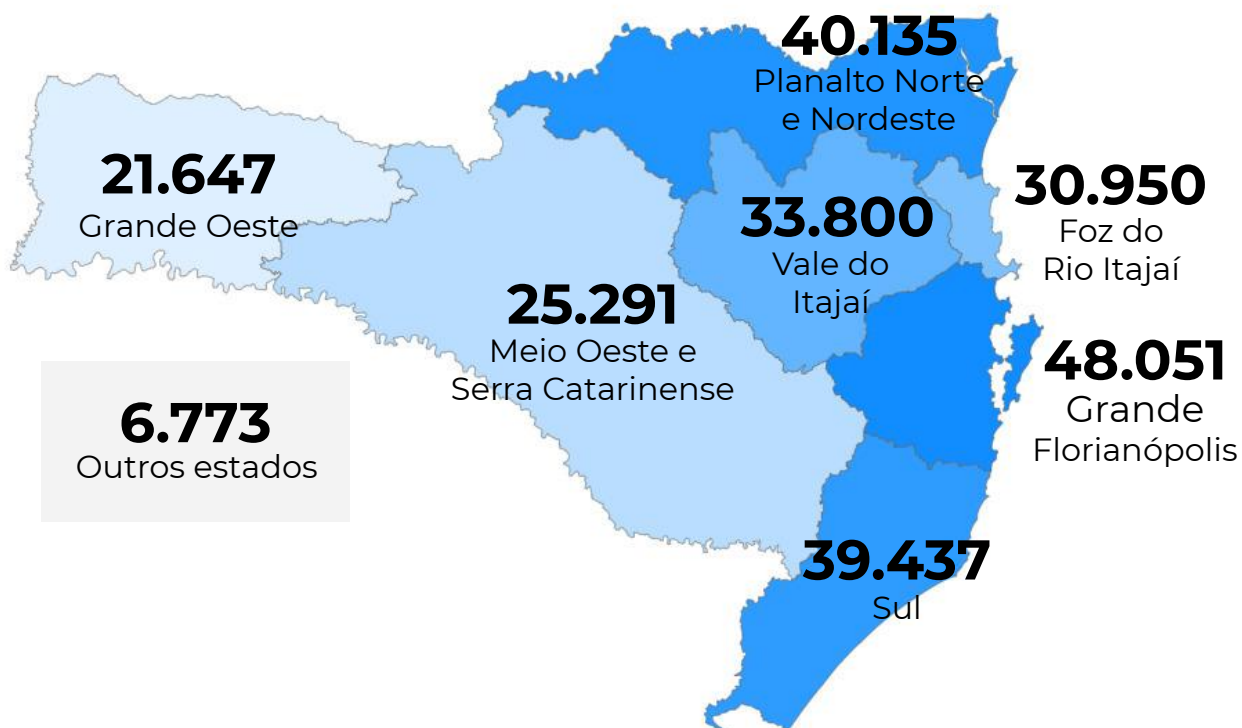
### DISTRIBUIÇÃO DE CASOS POR MUNICÍPIO



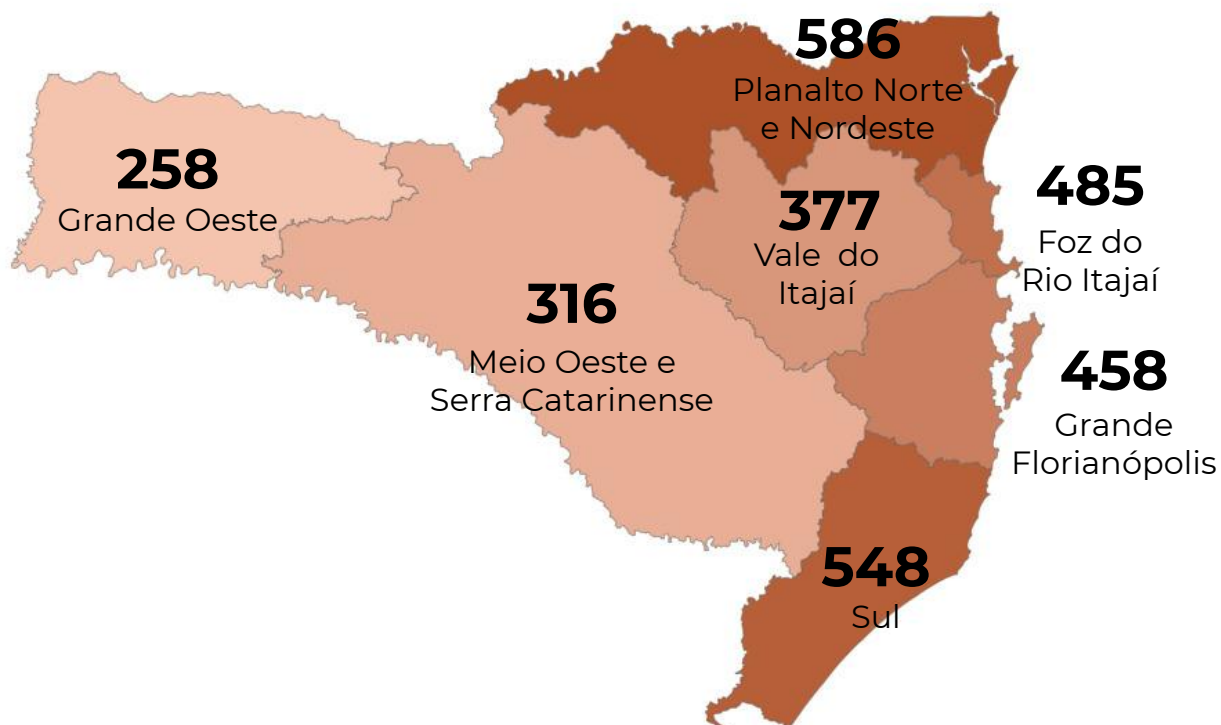
### DISTRIBUIÇÃO DE ÓBITOS POR MUNICÍPIO



### CASOS CONFIRMADOS POR MACRORREGIÃO DE SAÚDE



### ÓBITOS POR MACRORREGIÃO DE SAÚDE



# CORONAVÍRUS

## Boletim Epidemiológico

25 de outubro de 2020

### CASOS E ÓBITOS POR MUNICÍPIO E MACRORREGIÃO DE SAÚDE

<b>GRANDE FLORIANÓPOLIS</b>	<b>48051</b>	<b>458</b>
- Águas Mornas	216	2
- Alfredo Wagner	209	1
- Angelina	99	
- Anitápolis	57	
- Antônio Carlos	357	11
- Biguaçu	2711	35
- Canelinha	540	10
- Florianópolis	18118	147
- Garopaba	506	2
- Governador Celso Ramos	798	8
- Leoberto Leal	51	
- Major Gercino	132	3
- Nova Trento	668	3
- Palhoça	7732	61
- Paulo Lopes	340	4
- Rancho Queimado	65	3
- Santo Amaro da Imperatriz	867	17
- São Bonifácio	112	1
- São João Batista	1313	25
- São José	10767	95
- São Pedro de Alcântara	331	2
- Tijucas	2062	28

<b>VALE DO ITAJAÍ</b>	<b>33800</b>	<b>377</b>
- Agrolândia	185	6
- Agronômica	89	3
- Apiúna	105	3
- Ascurra	164	2
- Atalanta	40	
- Aurora	81	
- Benedito Novo	157	2
- Blumenau	13345	157
- Botuverá	161	
- Braço do Trombudo	62	1
- Brusque	6072	57
- Chapadão do Lageado	40	1
- Dona Emma	114	
- Doutor Pedrinho	71	3

- Gaspar	3084	35
- Guabiruba	808	10
- Ibirama	562	8
- Imbuia	62	1
- Indaial	1799	13
- Ituporanga	595	7
- José Boiteux	325	4
- Laurentino	120	
- Lontras	180	2
- Mirim Doce	41	1
- Petrolândia	30	1
- Pomerode	944	5
- Pouso Redondo	218	5
- Presidente Getúlio	483	5
- Presidente Nereu	42	2
- Rio do Campo	54	
- Rio do Oeste	97	2
- Rio do Sul	1270	11
- Rio dos Cedros	132	3
- Rodeio	271	3
- Saleté	150	1
- Santa Terezinha	36	1
- Taió	381	5
- Timbó	1157	12
- Trombudo Central	130	4
- Vidal Ramos	39	1
- Vitor Meireles	67	
- Witmarsum	37	

<b>FOZ DO RIO ITAJAÍ</b>	<b>30950</b>	<b>485</b>
- Balneário Camboriú	7783	93
- Balneário Piçarras	968	10
- Bombinhas	1216	10
- Camboriú	3055	47
- Ilhota	593	5
- Itajaí	8589	174
- Itapema	3479	67
- Luiz Alves	302	1
- Navegantes	2959	50



# CORONAVÍRUS

## Boletim Epidemiológico

25 de outubro de 2020

### CASOS E ÓBITOS POR MUNICÍPIO E MACRORREGIÃO DE SAÚDE

- Penha	1107	21
- Porto Belo	899	7

#### PLANALTO NORTE E NORDESTE

<b>PLANALTO NORTE E NORDESTE</b>	<b>40135</b>	<b>586</b>
- Araquari	976	15
- Balneário Barra do Sul	503	8
- Barra Velha	1023	18
- Bela Vista do Toldo	8	
- Campo Alegre	170	6
- Canoinhas	766	10
- Corupá	366	5
- Garuva	517	8
- Guaramirim	1762	20
- Irineópolis	54	
- Itaiópolis	324	7
- Itapoá	457	13
- Jaraguá do Sul	3696	45
- Joinville	24029	359
- Mafra	503	3
- Major Vieira	84	2
- Massaranduba	693	1
- Monte Castelo	64	1
- Papanduva	110	6
- Porto União	208	5
- Rio Negrinho	557	3
- São Bento do Sul	729	13
- São Francisco do Sul	1439	30
- São João do Itaperiú	198	2
- Schroeder	494	3
- Três Barras	405	3

#### SUL

<b>SUL</b>	<b>39437</b>	<b>548</b>
- Araranguá	2215	46
- Armazém	304	5
- Balneário Arroio do Silva	467	7
- Balneário Gaivota	231	8
- Balneário Rincão	406	10
- Braço do Norte	2374	20
- Capivari de Baixo	1064	17

- Cocal do Sul	567	18
- Criciúma	7728	110
- Ermo	89	1
- Forquilha	958	10
- Grão-Pará	214	2
- Gravatal	580	9
- Içara	1542	12
- Imaruí	327	3
- Imbituba	1578	11
- Jacinto Machado	237	3
- Jaguaruna	1113	10
- Laguna	1172	18
- Lauro Müller	682	10
- Maracajá	183	4
- Meleiro	262	5
- Morro da Fumaça	762	8
- Morro Grande	95	
- Nova Veneza	650	7
- Orleans	1068	13
- Passo de Torres	220	2
- Pedras Grandes	108	5
- Pescaria Brava	650	5
- Praia Grande	172	3
- Rio Fortuna	193	4
- Sangão	540	3
- Santa Rosa de Lima	101	1
- Santa Rosa do Sul	340	6
- São João do Sul	192	3
- São Ludgero	677	5
- São Martinho	228	2
- Siderópolis	425	7
- Sombrio	803	17
- Timbé do Sul	180	3
- Treviso	166	2
- Treze de Maio	310	
- Tubarão	5986	94
- Turvo	419	3
- Urussanga	859	16

# CORONAVÍRUS

## Boletim Epidemiológico

25 de outubro de 2020

### CASOS E ÓBITOS POR MUNICÍPIO E MACRORREGIÃO DE SAÚDE

<b>MEIO OESTE E SERRA</b>	<b>25291</b>	<b>316</b>
- Abdon Batista	144	
- Água Doce	147	3
- Alto Bela Vista	31	1
- Anita Garibaldi	258	1
- Arabutã	76	2
- Arroio Trinta	68	
- Bocaina do Sul	33	2
- Bom Jardim da Serra	139	1
- Bom Retiro	96	4
- Brunópolis	34	
- Caçador	1048	31
- Calmon	10	1
- Campo Belo do Sul	88	1
- Campos Novos	1405	16
- Capão Alto	24	1
- Capinzal	1943	8
- Catanduvas	219	3
- Celso Ramos	95	1
- Cerro Negro	45	1
- Concórdia	3548	23
- Correia Pinto	421	10
- Curitibanos	686	10
- Erval Velho	152	3
- Fraiburgo	524	9
- Frei Rogério	47	2
- Herval d'Oeste	844	13
- Ibiam	29	
- Ibicaré	86	1
- Iomerê	32	
- Ipira	92	1
- Ipumirim	188	1
- Irani	228	1
- Itá	139	1
- Jaborá	85	1
- Joaçaba	1196	9
- Lacerdópolis	46	1
- Lages	3850	79
- Lebon Régis	45	3

- Lindóia do Sul	263	2
- Luzerna	196	1
- Macieira	3	1
- Matos Costa	28	
- Monte Carlo	252	5
- Otacílio Costa	643	3
- Ouro	471	2
- Painel	13	
- Palmeira	57	
- Peritiba	76	1
- Pinheiro Preto	25	1
- Piratuba	217	1
- Ponte Alta	142	2
- Ponte Alta do Norte	79	1
- Presidente Castello Branco	61	
- Rio das Antas	25	2
- Rio Rufino	31	1
- Salto Veloso	43	1
- Santa Cecília	263	6
- São Cristóvão do Sul	1	2
- São Joaquim	367	6
- São José do Cerrito	117	2
- Seara	661	3
- Tangará	177	3
- Timbó Grande	38	1
- Treze Tílias	125	
- Urubici	153	3
- Urupema	6	
- Vargem	84	1
- Vargem Bonita	105	1
- Videira	1873	17
- Xavantina	100	
- Zortéa	370	2

<b>GRANDE OESTE</b>	<b>21647</b>	<b>258</b>
- Abelardo Luz	446	6
- Águas de Chapecó	55	
- Águas Frias	113	
- Anchieta	34	1



# CORONAVÍRUS

## Boletim Epidemiológico

25 de outubro de 2020

### CASOS E ÓBITOS POR MUNICÍPIO E MACRORREGIÃO DE SAÚDE

- Arvoredo	57	1	- Novo Horizonte	40	
- Bandeirante	12		- Ouro Verde	66	4
- Barra Bonita	3		- Paial	24	
- Belmonte	6		- Palma Sola	74	
- Bom Jesus	94	3	- Palmitos	307	6
- Bom Jesus do Oeste	25	1	- Paraíso	14	
- Caibi	53	2	- Passos Maia	68	1
- Campo Erê	103		- Pinhalzinho	424	1
- Caxambu do Sul	129	1	- Planalto Alegre	82	
- Chapecó	7529	74	- Ponte Serrada	133	6
- Cordilheira Alta	86	1	- Princesa	27	
- Coronel Freitas	333	2	- Quilombo	318	8
- Coronel Martins	9		- Riqueza	67	1
- Cunha Porã	144	1	- Romelândia	77	
- Cunhataí	7		- Saltinho	38	
- Descanso	109	2	- Santa Helena	31	
- Dionísio Cerqueira	94	5	- Santa Terezinha do Progresso	79	1
- Entre Rios	363	4	- Santiago do Sul	65	
- Faxinal dos Guedes	406	4	- São Bernardino	44	
- Flor do Sertão	25		- São Carlos	98	2
- Formosa do Sul	82	1	- São Domingos	281	
- Galvão	18		- São João do Oeste	153	4
- Guaraciaba	154	1	- São José do Cedro	160	
- Guarujá do Sul	16		- São Lourenço do Oeste	242	4
- Guatambu	149		- São Miguel da Boa Vista	117	1
- Iporã do Oeste	83	2	- São Miguel do Oeste	744	4
- Ipuaçú	509	3	- Saudades	168	
- Iraceminha	106		- Serra Alta	62	
- Irati	79	2	- Sul Brasil	76	
- Itapiranga	454	6	- Tigrinhos	103	
- Jardinópolis	52		- Tunápolis	413	
- Jupiá	60		- União do Oeste	49	
- Lajeado Grande	37	1	- Vargeão	43	2
- Maravilha	910	19	- Xanxerê	2322	32
- Marema	66	1	- Xaxim	1230	32
- Modelo	95	2			
- Mondaiá	60		- Outros estados	6773	
- Nova Erechim	176	3	- Outros países	2	
- Nova Itaberaba	67		- Não informado		

# CORONAVÍRUS

## Boletim Epidemiológico

25 de outubro de 2020

### COMPARATIVO ENTRE UNIDADES DA FEDERAÇÃO

#### MORTALIDADE POR MILHÃO DE HABITANTES

MG	412,5
SC	422,1
PR	445,3
RS	490,5
BA	501,1
MS	557,0
MA	563,5
AL	661,0
TO	687,9
PI	714,9
RN	730,6
PB	758,3
AC	777,8
PA	780,8
GO	792,8
RO	806,9
SP	843,4
AP	876,2
PE	893,8
ES	940,6
SE	943,1
CE	1.012,5
AM	1.069,6
MT	1.069,6
RR	1.140,7
RJ	1.168,3
DF	1.201,6

#### TAXA DE LETALIDADE

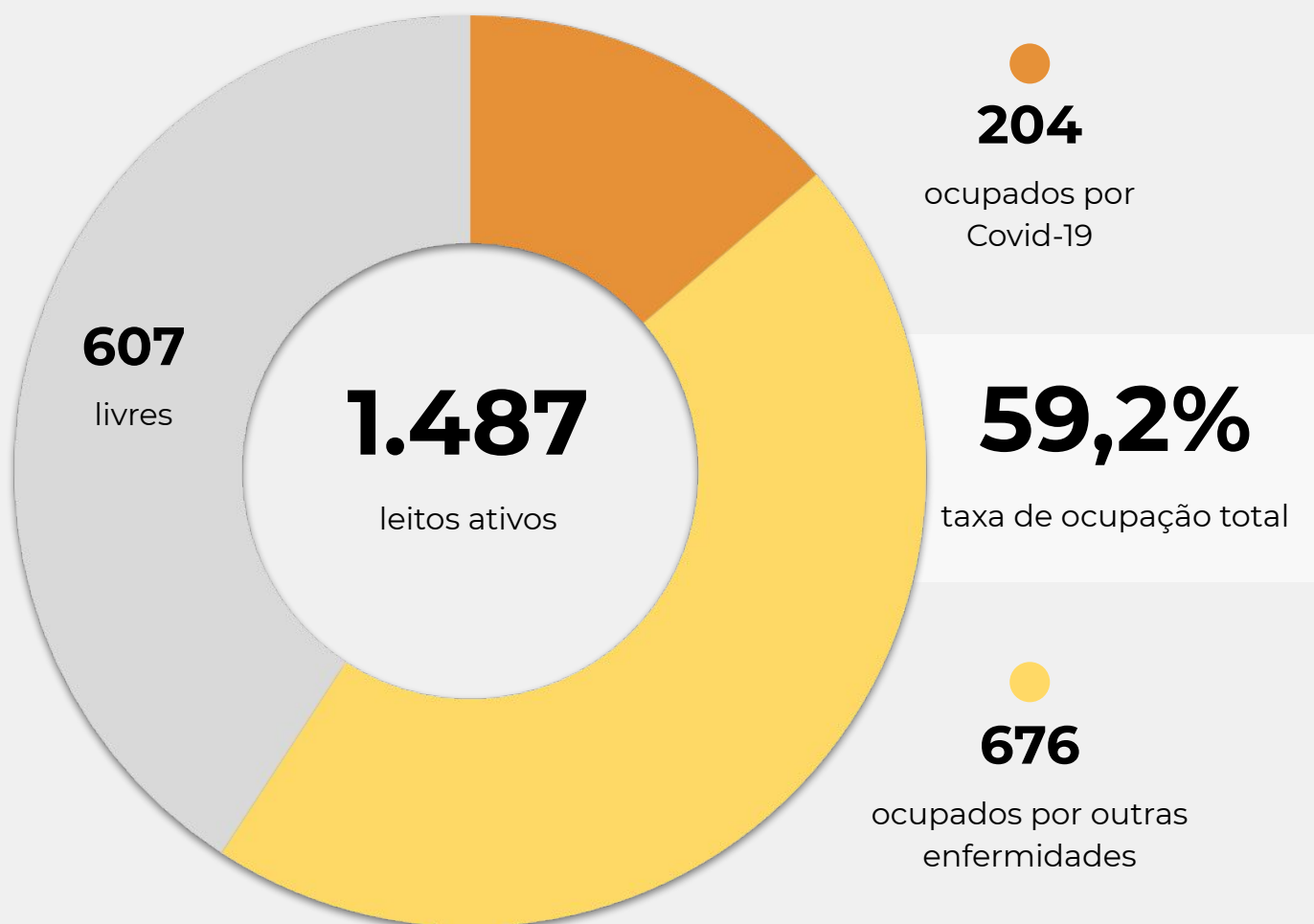
SC	1,23%
RR	1,24%
AP	1,45%
TO	1,46%
DF	1,74%
MS	1,94%
RO	2,04%
PI	2,13%
BA	2,17%
MA	2,17%
GO	2,25%
AC	2,27%
PB	2,33%
RS	2,38%
AL	2,45%
PR	2,46%
MG	2,52%
ES	2,53%
SE	2,59%
MT	2,67%
PA	2,72%
AM	2,82%
RN	3,21%
CE	3,43%
SP	3,56%
PE	5,36%
RJ	6,75%

Fonte: Ministério da Saúde. Os dados deste comparativo são referentes à data imediatamente anterior à deste boletim

### OCUPAÇÃO DE LEITOS DE UTI (SUS E REDE PRIVADA)

	SUS			REDE PRIVADA			TOTAL		
	Confirmados	Suspeitos	Total	Confirmados	Suspeitos	Total	Confirmados	Suspeitos	TOTAL
Internações em UTI	144	60	<b>204</b>	25	11	<b>36</b>	169	71	<b>240</b>
Ventilação mecânica	72	19	<b>91</b>	13	4	<b>17</b>	85	23	<b>108</b>

### OCUPAÇÃO DE LEITOS DE UTI - SUS



**TEMPO MÉDIO DE PERMANÊNCIA NA UTI (PACIENTES COM COVID-19): 14,2 dias**



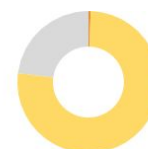
# CORONAVÍRUS

## Boletim Epidemiológico

25 de outubro de 2020

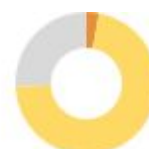
### OCUPAÇÃO DE LEITOS DE UTI POR MACRORREGIÃO - SUS

#### SANTA CATARINA (TOTAL)



	TOTAL	ADULTO	PEDIÁTRICO	NEONATAL
Leitos ativos	<b>1.487</b>	<b>1.191</b>	<b>96</b>	<b>200</b>
Taxa de ocupação	<b>59,2%</b>	<b>55,7%</b>	<b>65,6%</b>	<b>77,0%</b>
Ocupados por Covid-19	<b>204</b> (13,7%)	<b>199</b> (16,7%)	<b>4</b> (4,2%)	<b>1</b> (0,5%)
Outras enfermidades	<b>676</b> (45,5%)	<b>464</b> (39,0%)	<b>59</b> (61,5%)	<b>153</b> (76,5%)
Livres	<b>607</b> (40,8%)	<b>528</b> (44,3%)	<b>33</b> (34,4%)	<b>46</b> (23,0%)

#### GRANDE FLORIANÓPOLIS



	TOTAL	ADULTO	PEDIÁTRICO	NEONATAL
Leitos ativos	<b>258</b>	<b>204</b>	<b>20</b>	<b>34</b>
Taxa de ocupação	<b>61,6%</b>	<b>59,3%</b>	<b>60,0%</b>	<b>76,5%</b>
Ocupados por Covid-19	<b>43</b> (16,7%)	<b>42</b> (20,6%)	<b>0</b> (0,0%)	<b>1</b> (2,9%)
Outras enfermidades	<b>116</b> (45,0%)	<b>79</b> (38,7%)	<b>12</b> (60,0%)	<b>25</b> (73,5%)
Livres	<b>99</b> (38,4%)	<b>83</b> (40,7%)	<b>8</b> (40,0%)	<b>8</b> (23,5%)

### OCUPAÇÃO DE LEITOS DE UTI POR MACRORREGIÃO - SUS

#### FOZ DO RIO ITAJAÍ



#### TOTAL

#### ADULTO

#### PEDIÁTRICO

#### NEONATAL

Leitos ativos

**147**

**123**

**7**

**17**

Taxa de ocupação

**46,9%**

**39,8%**

**100,0%**

**76,5%**

Ocupados por Covid-19

**19**

12,9%

**17**

13,8%

**2**

28,6%

**0**

0,0%

Outras enfermidades

**50**

34,0%

**32**

26,0%

**5**

71,4%

**13**

76,5%

Livres

**78**

53,1%

**74**

60,2%

**0**

0,0%

**4**

23,5%

#### GRANDE OESTE



#### TOTAL

#### ADULTO

#### PEDIÁTRICO

#### NEONATAL

Leitos ativos

**141**

**117**

**7**

**17**

Taxa de ocupação

**61,7%**

**61,5%**

**57,1%**

**64,7%**

Ocupados por Covid-19

**34**

24,1%

**34**

29,1%

**0**

0,0%

**0**

0,0%

Outras enfermidades

**53**

37,6%

**38**

32,5%

**4**

57,1%

**11**

64,7%

Livres

**54**

38,3%

**45**

38,5%

**3**

42,9%

**6**

35,3%

### OCUPAÇÃO DE LEITOS DE UTI POR MACRORREGIÃO - SUS

#### MEIO OESTE E SERRA CATARINENSE



	TOTAL		ADULTO		PEDIÁTRICO		NEONATAL	
Leitos ativos	176		140		4		32	
Taxa de ocupação	67,6%		60,7%		100,0%		93,8%	
Ocupados por Covid-19	31	17,6%	31	22,1%	0	0,0%	0	0,0%
Outras enfermidades	88	50,0%	54	38,6%	4	100,0%	30	93,8%
Livres	57	32,4%	55	39,3%	0	0,0%	2	6,3%

#### PLANALTO NORTE E NORDESTE



	TOTAL		ADULTO		PEDIÁTRICO		NEONATAL	
Leitos ativos	305		220		23		62	
Taxa de ocupação	68,5%		69,1%		69,6%		66,1%	
Ocupados por Covid-19	32	10,5%	31	14,1%	1	4,3%	0	0,0%
Outras enfermidades	177	58,0%	121	55,0%	15	65,2%	41	66,1%
Livres	96	31,5%	68	30,9%	7	30,4%	21	33,9%



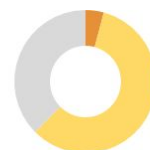
### OCUPAÇÃO DE LEITOS DE UTI POR MACRORREGIÃO - SUS

#### SUL



	TOTAL		ADULTO		PEDIÁTRICO		NEONATAL	
Leitos ativos	201		165		11		25	
Taxa de ocupação	54,2%		49,7%		45,5%		88,0%	
Ocupados por Covid-19	23	11,4%	23	13,9%	0	0,0%	0	0,0%
Outras enfermidades	86	42,8%	59	35,8%	5	45,5%	22	88,0%
Livres	92	45,8%	83	50,3%	6	54,5%	3	12,0%

#### VALE DO ITAJAÍ



	TOTAL		ADULTO		PEDIÁTRICO		NEONATAL	
Leitos ativos	259		222		24		13	
Taxa de ocupação	49,4%		45,9%		62,5%		84,6%	
Ocupados por Covid-19	22	8,5%	21	9,5%	1	4,2%	0	0,0%
Outras enfermidades	106	40,9%	81	36,5%	14	58,3%	11	84,6%
Livres	131	50,6%	120	54,1%	9	37,5%	2	15,4%

### NOTAS EXPLICATIVAS

1 - O número de pacientes recuperados considera aqueles que tenham recebido alta hospitalar e tenham decorridos 14 dias do início dos sintomas sem evolução a óbito. Limitações: por forma de concepção dos sistemas de informação, os casos são registrados de forma única, portanto, pessoas que foram internadas após a inclusão no sistema de informação, ou tenham registrados mais de um evento de internação e alta, ou não estão encerrados no SIVEP-Gripe podem não ser considerados como casos recuperados.

2 - Eventual diferença entre o total de casos confirmados ou óbitos por sexo e o total geral diz respeito a casos em que o sexo não foi informado pelo notificador.

3 - No dia 24/07/2020, a divulgação da taxa de leitos passou a ser realizada a partir dos dados compilados pelo sistema SES Leitos. Na data deste boletim, há um total de 1.548 leitos cadastrados e 61 leitos que ainda não estão inseridos no sistema. A SES aguarda as informações por partes das unidades hospitalares.

### FONTES

SANTA CATARINA. Centro de Informática e Automação do Estado de Santa Catarina - CIASC. Plataforma BoaVista, com dados da Diretoria de Vigilância Epidemiológica vinculada à Superintendência de Vigilância em Saúde da Secretaria de Estado da Saúde. Acesso em: 25 out. 2020, 14h05.

SANTA CATARINA. Secretaria de Estado da Saúde, Superintendência de Serviços Especializados e Regulação. Acesso em: 25 out. 2020, 11h50.

BRASIL. Ministério da Saúde. Painel Coronavírus. Disponível em: <https://covid.saude.gov.br/>. Acesso em: 25 out. 2020, 15h30.

BRASIL. Plataforma In Loco, com dados do Mapa Brasileiro da Covid-19. Acesso em: 25 out. 2020, 13h10.



## *Links úteis*

**[www.coronavirus.sc.gov.br](http://www.coronavirus.sc.gov.br)**

Boletins epidemiológicos

Guia de convívio responsável

Tira dúvidas

Triagem online

**Portal da Transparência**

***Clique e conecte-se  
ao Governo de SC***



**[www.coronavirus.sc.gov.br](http://www.coronavirus.sc.gov.br)**

GOVERNO DE  
**SANTA CATARINA**

