

CORONAVÍRUS

Boletim Epidemiológico

22 de outubro de 2020

CORONAVÍRUS

Boletim Epidemiológico

22 de outubro de 2020

DADOS GERAIS

241.044
casos confirmados
+2211

33.643
casos por milhão de habitantes
+309

228.979
pacientes recuperados
+1335

9.054
casos ativos
+863

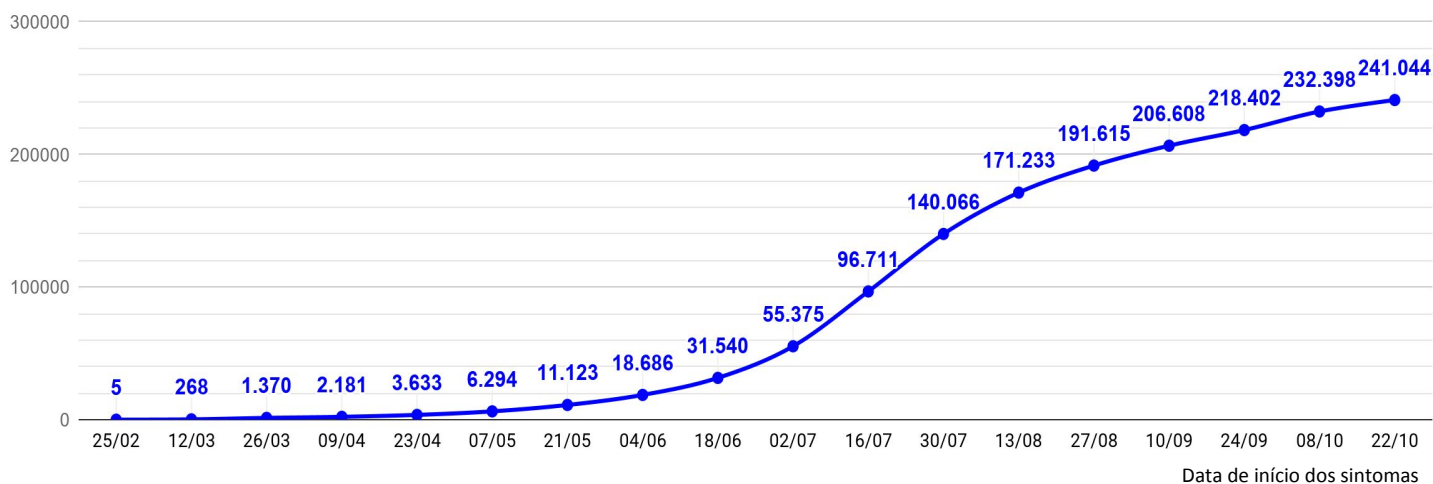
3.011
óbitos
+13

420
óbitos por milhão de habitantes
+2

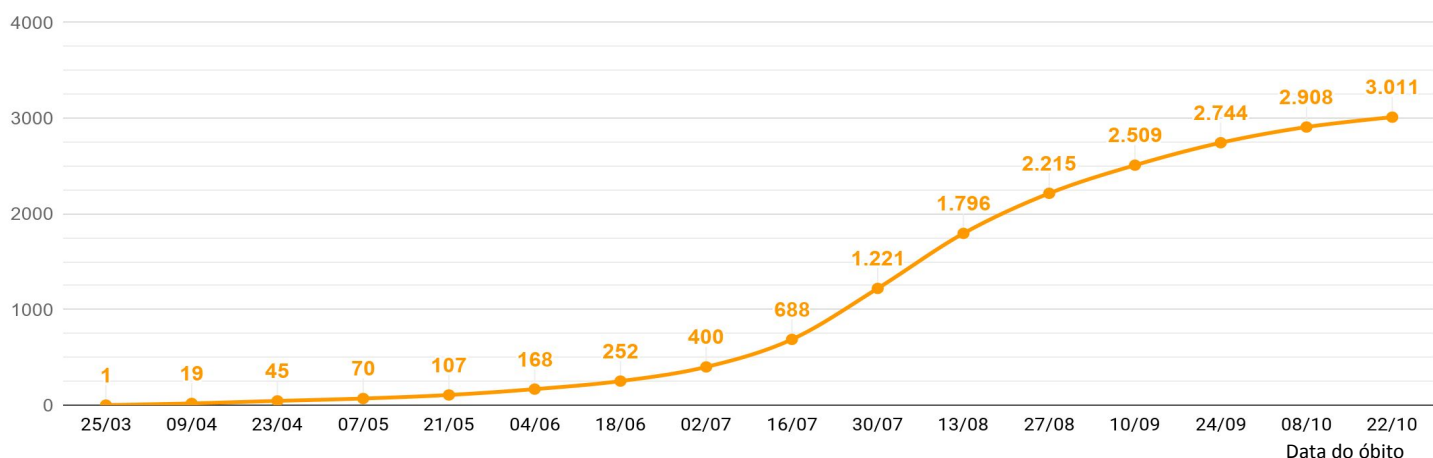
1,25%
taxa de letalidade
-0,01 p.p.

32,5%
índice de distanciamento social (21/10)

EVOLUÇÃO DO CASOS CONFIRMADOS

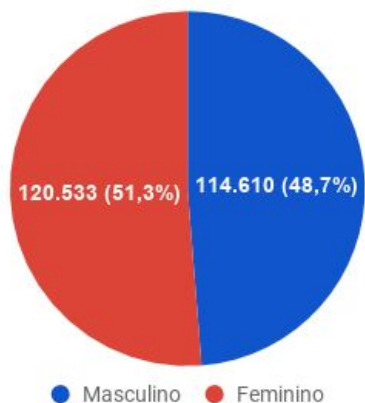


EVOLUÇÃO DOS ÓBITOS

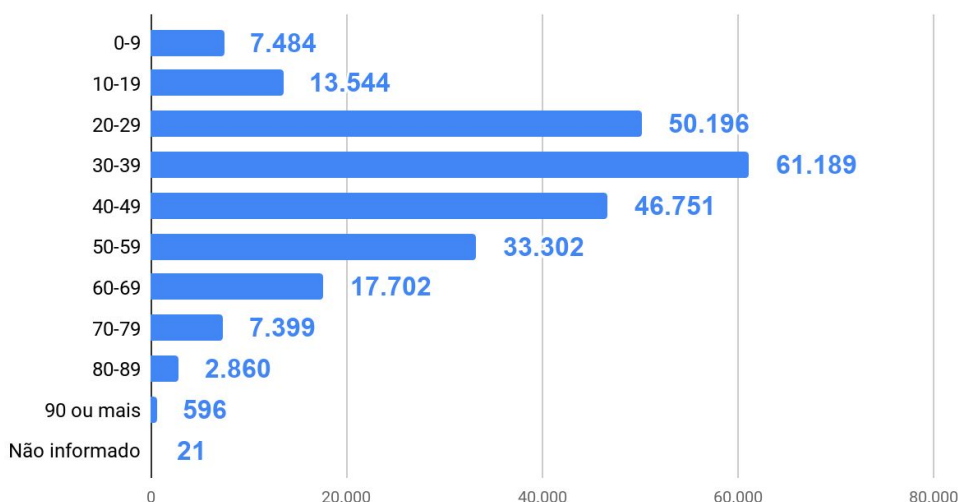


DETALHAMENTO DOS CASOS CONFIRMADOS E ÓBITOS

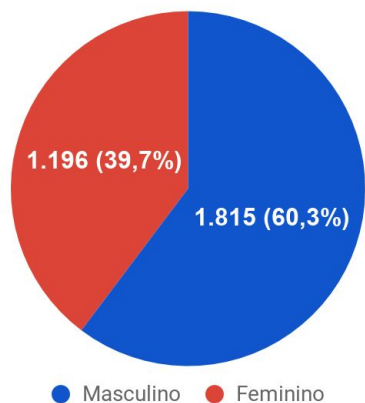
Casos confirmados por sexo



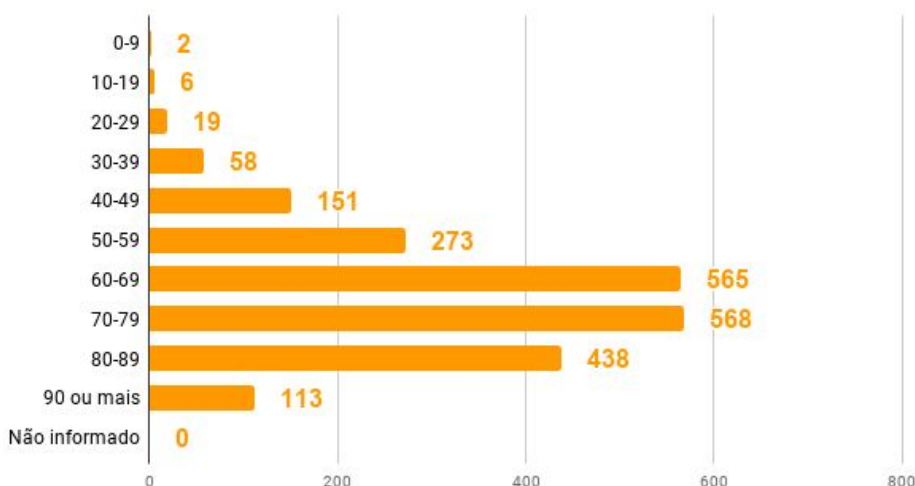
Casos por faixa etária



Óbitos por sexo



Óbitos por faixa etária



TESTES REALIZADOS

392.680

PCR

351.713

testes
rápidos

3.391

clínico
epidemiológicos

1.872

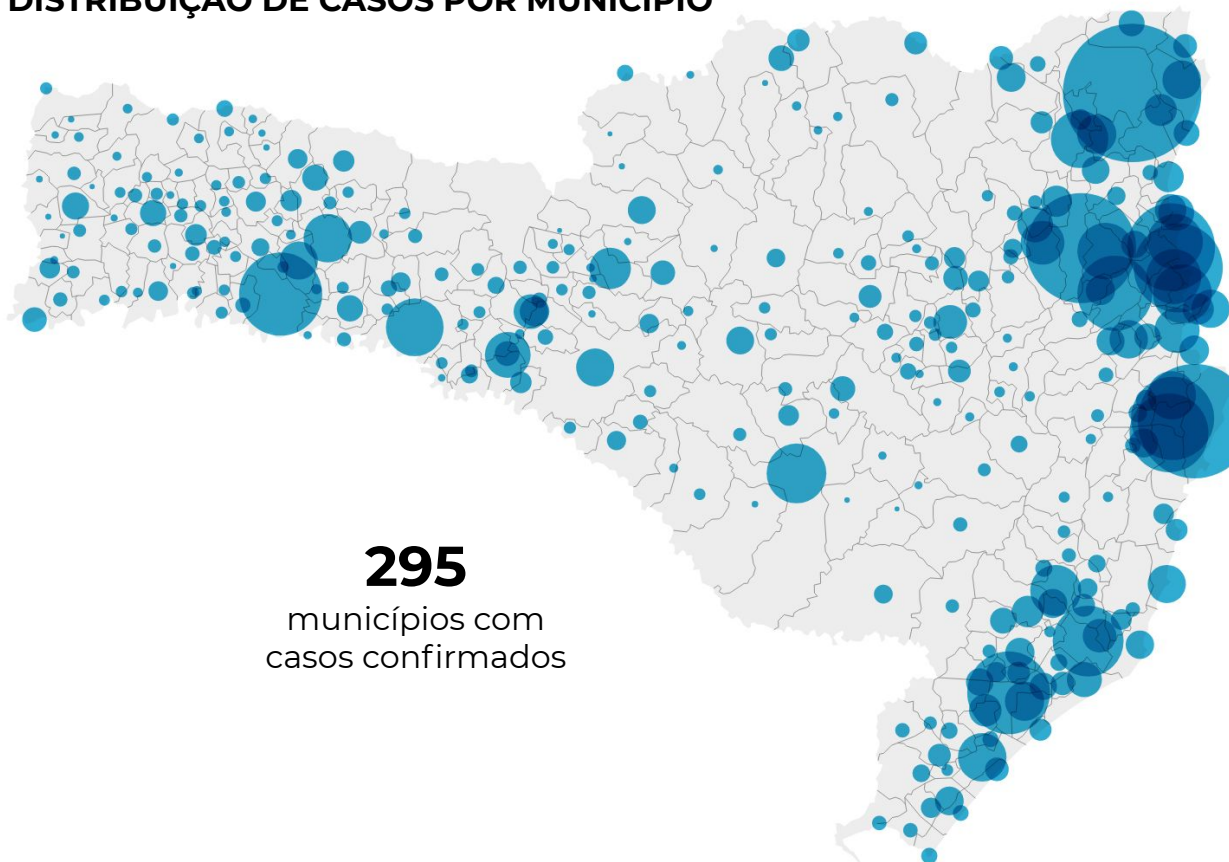
exames aguardando
resultado (Lacen)

CORONAVÍRUS

Boletim Epidemiológico

22 de outubro de 2020


DISTRIBUIÇÃO DE CASOS POR MUNICÍPIO



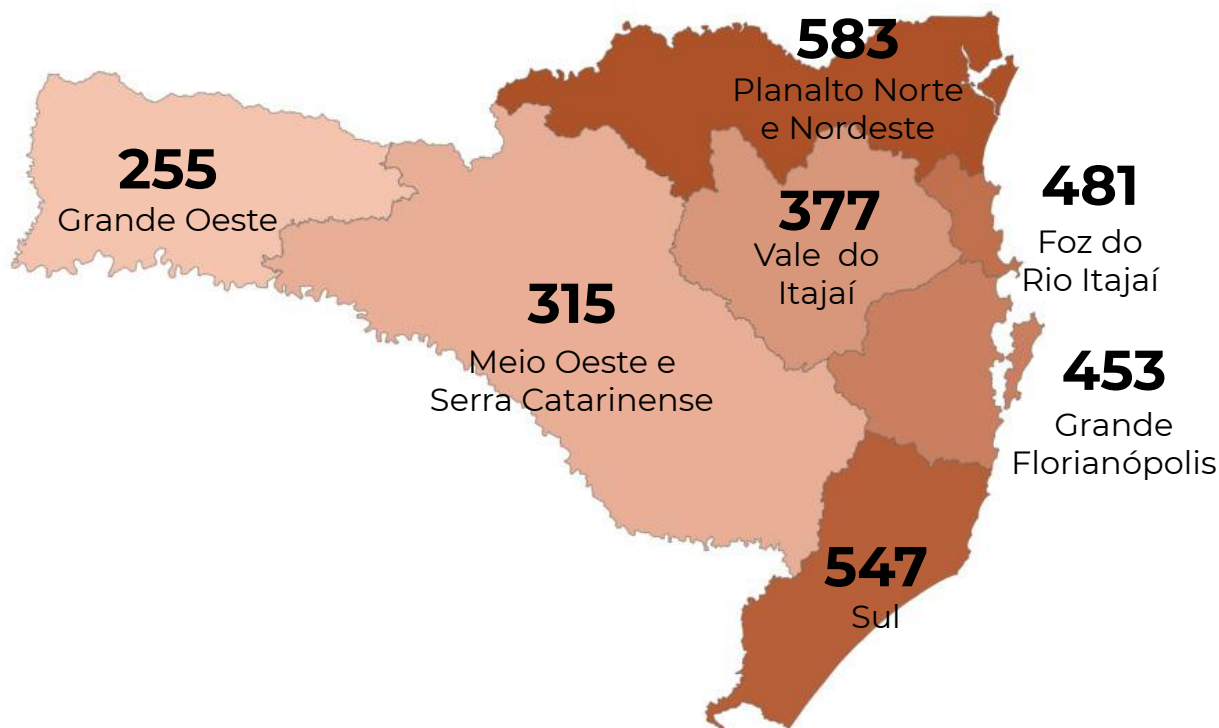
DISTRIBUIÇÃO DE ÓBITOS POR MUNICÍPIO



CASOS CONFIRMADOS POR MACRORREGIÃO DE SAÚDE



ÓBITOS POR MACRORREGIÃO DE SAÚDE



CORONAVÍRUS

Boletim Epidemiológico

22 de outubro de 2020

CASOS E ÓBITOS POR MUNICÍPIO E MACRORREGIÃO DE SAÚDE

GRANDE FLORIANÓPOLIS	46155	453
- Águas Mornas	192	2
- Alfredo Wagner	211	1
- Angelina	97	
- Anitápolis	56	
- Antônio Carlos	332	11
- Biguaçu	2603	35
- Canelinha	536	10
- Florianópolis	17447	145
- Garopaba	493	2
- Governador Celso Ramos	785	7
- Leoberto Leal	51	
- Major Gercino	132	3
- Nova Trento	660	3
- Palhoça	7445	61
- Paulo Lopes	333	3
- Rancho Queimado	63	3
- Santo Amaro da Imperatriz	804	17
- São Bonifácio	101	1
- São João Batista	1302	25
- São José	10175	94
- São Pedro de Alcântara	310	2
- Tijucas	2027	28

VALE DO ITAJAÍ	33185	377
- Agrolândia	184	6
- Agronômica	88	3
- Apiúna	104	3
- Ascurra	164	2
- Atalanta	40	
- Aurora	81	
- Benedito Novo	157	2
- Blumenau	13044	157
- Botuverá	160	
- Braço do Trombudo	59	1
- Brusque	6015	57
- Chapadão do Lageado	40	1
- Dona Emma	113	
- Doutor Pedrinho	71	3

- Gaspar	3029	35
- Guabiruba	794	10
- Ibirama	546	8
- Imbuia	62	1
- Indaial	1736	13
- Ituporanga	587	7
- José Boiteux	325	4
- Laurentino	119	
- Lontras	178	2
- Mirim Doce	41	1
- Petrolândia	30	1
- Pomerode	928	5
- Pouso Redondo	216	5
- Presidente Getúlio	482	5
- Presidente Nereu	41	2
- Rio do Campo	54	
- Rio do Oeste	91	2
- Rio do Sul	1235	11
- Rio dos Cedros	130	3
- Rodeio	266	3
- Salete	147	1
- Santa Terezinha	36	1
- Taió	379	5
- Timbó	1140	12
- Trombudo Central	130	4
- Vidal Ramos	39	1
- Vitor Meireles	67	
- Witmarsum	37	

FOZ DO RIO ITAJAÍ	30338	481
- Balneário Camboriú	7619	93
- Balneário Piçarras	955	10
- Bombinhas	1199	10
- Camboriú	2959	47
- Ilhota	591	4
- Itajaí	8441	172
- Itapema	3397	67
- Luiz Alves	299	1
- Navegantes	2912	49

CORONAVÍRUS

Boletim Epidemiológico

22 de outubro de 2020

CASOS E ÓBITOS POR MUNICÍPIO E MACRORREGIÃO DE SAÚDE

- Penha	1099	21
- Porto Belo	867	7

PLANALTO NORTE E NORDESTE

PLANALTO NORTE E NORDESTE	39767	583
- Araquari	965	15
- Balneário Barra do Sul	502	8
- Barra Velha	1016	18
- Bela Vista do Toldo	8	
- Campo Alegre	168	6
- Canoinhas	761	10
- Corupá	362	5
- Garuva	514	8
- Guaramirim	1753	20
- Irineópolis	52	
- Itaiópolis	303	6
- Itapoá	455	13
- Jaraguá do Sul	3634	45
- Joinville	23857	358
- Mafra	498	3
- Major Vieira	76	2
- Massaranduba	685	1
- Monte Castelo	63	1
- Papanduva	110	6
- Porto União	203	5
- Rio Negrinho	553	3
- São Bento do Sul	720	13
- São Francisco do Sul	1426	30
- São João do Itaperiú	197	2
- Schroeder	488	2
- Três Barras	398	3

SUL

SUL	38678	547
- Araranguá	2166	45
- Armazém	288	5
- Balneário Arroio do Silva	465	7
- Balneário Gaivota	222	8
- Balneário Rincão	404	10
- Braço do Norte	2369	20
- Capivari de Baixo	1044	17

- Cocal do Sul	560	18
- Criciúma	7650	111
- Ermo	89	1
- Forquilha	949	10
- Grão-Pará	214	2
- Gravatal	553	9
- Içara	1515	12
- Imaruí	313	3
- Imbituba	1528	11
- Jacinto Machado	226	3
- Jaguaruna	1079	9
- Laguna	1128	18
- Lauro Müller	665	10
- Maracajá	176	4
- Meleiro	259	5
- Morro da Fumaça	742	8
- Morro Grande	95	
- Nova Veneza	645	7
- Orleans	1054	13
- Passo de Torres	217	2
- Pedras Grandes	107	5
- Pescaria Brava	644	5
- Praia Grande	168	3
- Rio Fortuna	192	4
- Sangão	526	3
- Santa Rosa de Lima	97	1
- Santa Rosa do Sul	327	6
- São João do Sul	190	3
- São Ludgero	671	5
- São Martinho	220	2
- Siderópolis	424	7
- Sombrio	785	17
- Timbé do Sul	180	3
- Treviso	166	2
- Treze de Maio	303	
- Tubarão	5804	94
- Turvo	409	3
- Urussanga	850	16

CORONAVÍRUS

Boletim Epidemiológico

22 de outubro de 2020

CASOS E ÓBITOS POR MUNICÍPIO E MACRORREGIÃO DE SAÚDE

MEIO OESTE E SERRA	24889	315			
- Abdon Batista	144		- Lindóia do Sul	262	2
- Água Doce	143	3	- Luzerna	188	1
- Alto Bela Vista	31	1	- Macieira	3	1
- Anita Garibaldi	256	1	- Matos Costa	28	
- Arabutã	76	2	- Monte Carlo	252	5
- Arroio Trinta	68		- Otacílio Costa	632	3
- Bocaina do Sul	31	2	- Ouro	471	2
- Bom Jardim da Serra	134	1	- Paineira	11	
- Bom Retiro	96	4	- Palmeira	57	
- Brunópolis	34		- Peritiba	76	1
- Caçador	1029	31	- Pinheiro Preto	25	1
- Calmon	10	1	- Piratuba	217	1
- Campo Belo do Sul	83	1	- Ponte Alta	139	2
- Campos Novos	1399	16	- Ponte Alta do Norte	79	1
- Capão Alto	24	1	- Presidente Castello Branco	59	
- Capinzal	1937	8	- Rio das Antas	25	2
- Catanduvas	214	3	- Rio Rufino	31	1
- Celso Ramos	95	1	- Salto Veloso	43	1
- Cerro Negro	45	1	- Santa Cecília	261	6
- Concórdia	3485	23	- São Cristóvão do Sul	1	2
- Correia Pinto	409	10	- São Joaquim	362	6
- Curitibanos	680	10	- São José do Cerrito	117	2
- Erval Velho	151	3	- Seara	653	3
- Fraiburgo	521	9	- Tangará	168	3
- Frei Rogério	47	2	- Timbó Grande	38	1
- Herval d'Oeste	839	13	- Treze Tílias	125	
- Ibiam	29		- Urubici	151	2
- Ibicaré	85	1	- Urupema	5	
- Iomerê	31		- Vargem	84	1
- Ipira	92	1	- Vargem Bonita	96	1
- Ipumirim	186	1	- Videira	1809	17
- Irani	225	1	- Xavantina	99	
- Itá	139	1	- Zortéa	367	2
- Jaborá	84	1			
- Joaçaba	1183	9	GRANDE OESTE	21332	255
- Lacerdópolis	46	1	- Abelardo Luz	443	6
- Lages	3745	79	- Águas de Chapecó	55	
- Lebon Régis	44	3	- Águas Frias	113	
			- Anchieta	33	1

CORONAVÍRUS

Boletim Epidemiológico

22 de outubro de 2020

CASOS E ÓBITOS POR MUNICÍPIO E MACRORREGIÃO DE SAÚDE

- Arvoredo	57	1	- Novo Horizonte	40	
- Bandeirante	12		- Ouro Verde	66	4
- Barra Bonita	4		- Paial	24	
- Belmonte	6		- Palma Sola	74	
- Bom Jesus	94	3	- Palmitos	302	6
- Bom Jesus do Oeste	24	1	- Paraíso	14	
- Caibi	52	2	- Passos Maia	68	1
- Campo Erê	102		- Pinhalzinho	408	1
- Caxambu do Sul	127	1	- Planalto Alegre	81	
- Chapecó	7398	73	- Ponte Serrada	132	6
- Cordilheira Alta	84	1	- Princesa	27	
- Coronel Freitas	317	2	- Quilombo	312	8
- Coronel Martins	9		- Riqueza	67	1
- Cunha Porã	142	1	- Romelândia	76	
- Cunhataí	7		- Saltinho	35	
- Descanso	109	2	- Santa Helena	31	
- Dionísio Cerqueira	93	5	- Santa Terezinha do Progresso	78	1
- Entre Rios	362	4	- Santiago do Sul	65	
- Faxinal dos Guedes	406	4	- São Bernardino	44	
- Flor do Sertão	25		- São Carlos	90	2
- Formosa do Sul	82	1	- São Domingos	280	
- Galvão	18		- São João do Oeste	153	4
- Guaraciaba	150	1	- São José do Cedro	141	
- Guarujá do Sul	16		- São Lourenço do Oeste	237	4
- Guatambu	148		- São Miguel da Boa Vista	117	1
- Iporã do Oeste	83	2	- São Miguel do Oeste	732	4
- Ipuaçú	503	3	- Saudades	161	
- Iraceminha	105		- Serra Alta	62	
- Irati	78	2	- Sul Brasil	76	
- Itapiranga	453	5	- Tigrinhos	100	
- Jardinópolis	52		- Tunápolis	413	
- Jupiá	60		- União do Oeste	49	
- Lajeado Grande	37	1	- Vargeão	43	2
- Maravilha	901	18	- Xanxerê	2298	32
- Marema	66	1	- Xaxim	1213	32
- Modelo	95	2			
- Mondaiá	60		- Outros estados	6698	
- Nova Erechim	175	3	- Outros países	2	
- Nova Itaberaba	67		- Não informado		

CORONAVÍRUS

Boletim Epidemiológico

22 de outubro de 2020

COMPARATIVO ENTRE UNIDADES DA FEDERAÇÃO

MORTALIDADE POR MILHÃO DE HABITANTES

MG	400,7
SC	417,5
PR	437,2
RS	479,2
BA	495,1
MS	544,1
MA	558,1
AL	655,3
TO	670,8
PI	703,9
RN	728,0
PB	749,1
AC	773,3
GO	775,7
PA	777,2
RO	804,1
SP	832,9
AP	867,9
PE	889,9
ES	930,7
SE	933,1
CE	1.009,4
AM	1.052,7
MT	1.059,0
RR	1.132,5
RJ	1.148,9
DF	1.185,6

TAXA DE LETALIDADE

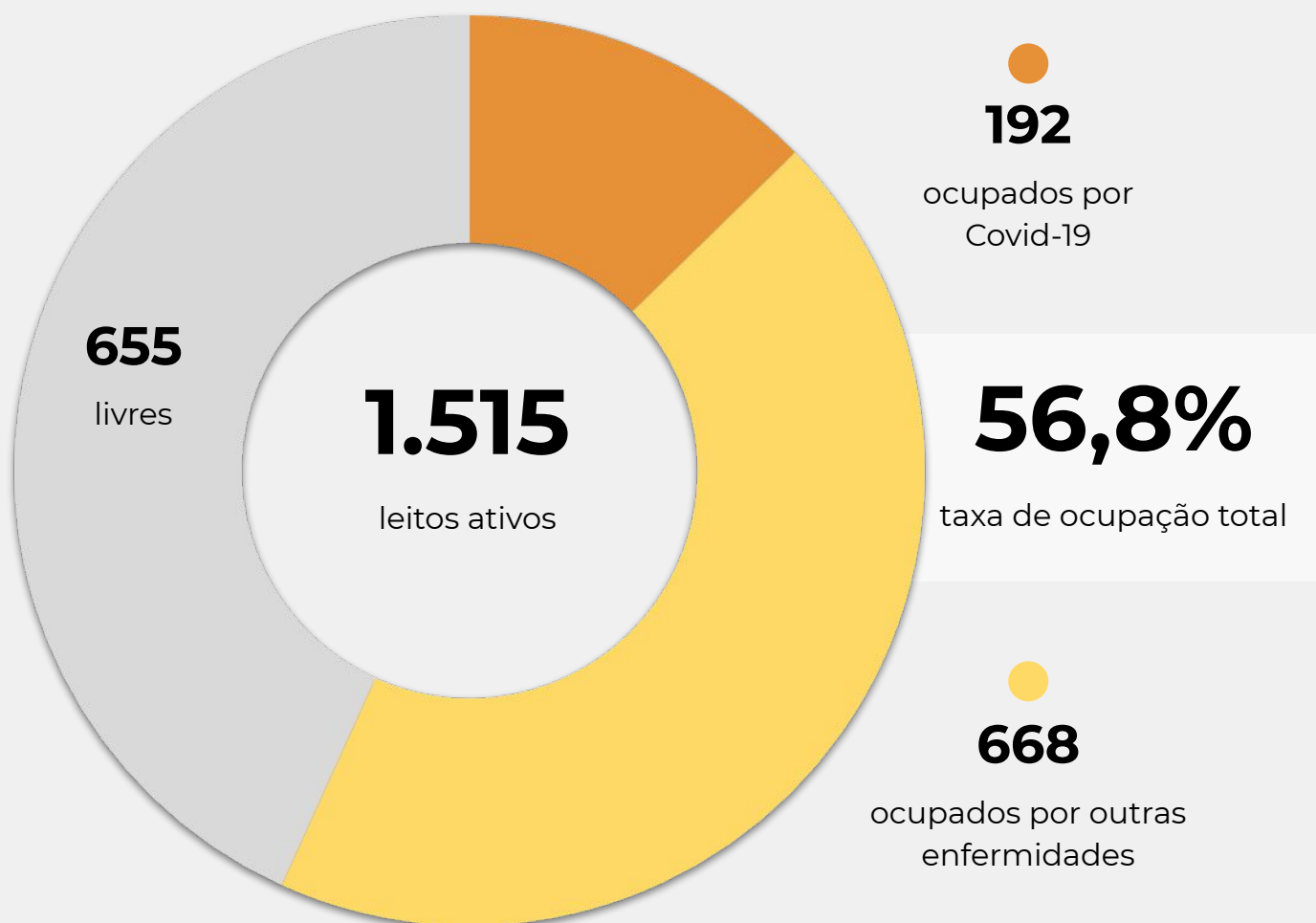
SC	1,26%
RR	1,26%
TO	1,44%
AP	1,46%
DF	1,73%
MS	1,94%
RO	2,06%
PI	2,16%
MA	2,17%
BA	2,18%
GO	2,27%
AC	2,28%
PB	2,33%
RS	2,42%
AL	2,44%
PR	2,48%
MG	2,51%
ES	2,56%
SE	2,61%
MT	2,70%
PA	2,76%
AM	2,86%
RN	3,24%
CE	3,46%
SP	3,58%
PE	5,42%
RJ	6,78%

Fonte: Ministério da Saúde. Os dados deste comparativo são referentes à data imediatamente anterior à deste boletim

OCUPAÇÃO DE LEITOS DE UTI (SUS E REDE PRIVADA)

	SUS			REDE PRIVADA			TOTAL		
	Confirmados	Suspeitos	Total	Confirmados	Suspeitos	Total	Confirmados	Suspeitos	TOTAL
Internações em UTI	131	61	192	18	9	27	149	70	219
Ventilação mecânica	67	11	78	11	1	12	78	12	90

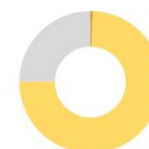
OCUPAÇÃO DE LEITOS DE UTI - SUS



TEMPO MÉDIO DE PERMANÊNCIA NA UTI (PACIENTES COM COVID-19): 14,2 dias

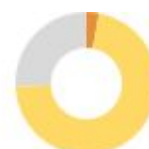
OCUPAÇÃO DE LEITOS DE UTI POR MACRORREGIÃO - SUS

SANTA CATARINA (TOTAL)



	TOTAL	ADULTO	PEDIÁTRICO	NEONATAL
Leitos ativos	1.515	1.210	104	201
Taxa de ocupação	56,8%	53,9%	54,8%	75,1%
Ocupados por Covid-19	192 (12,7%)	189 (15,6%)	2 (1,9%)	1 (0,5%)
Outras enfermidades	668 (44,1%)	463 (38,3%)	55 (52,9%)	150 (74,6%)
Livres	655 (43,2%)	558 (46,1%)	47 (45,2%)	50 (24,9%)

GRANDE FLORIANÓPOLIS



	TOTAL	ADULTO	PEDIÁTRICO	NEONATAL
Leitos ativos	263	209	20	34
Taxa de ocupação	60,1%	60,3%	40,0%	70,6%
Ocupados por Covid-19	39 (14,8%)	39 (18,7%)	0 (0,0%)	0 (0,0%)
Outras enfermidades	119 (45,2%)	87 (41,6%)	8 (40,0%)	24 (70,6%)
Livres	105 (39,9%)	83 (39,7%)	12 (60,0%)	10 (29,4%)

OCUPAÇÃO DE LEITOS DE UTI POR MACRORREGIÃO - SUS

FOZ DO RIO ITAJAÍ



TOTAL

ADULTO

PEDIÁTRICO

NEONATAL

Leitos ativos

155

125

13

17

Taxa de ocupação

47,7%

43,2%

30,8%

94,1%

Ocupados por Covid-19

20

12,9%

19

15,2%

1

7,7%

0

0,0%

Outras enfermidades

54

34,8%

35

28,0%

3

23,1%

16

94,1%

Livres

81

52,3%

71

56,8%

9

69,2%

1

5,9%

GRANDE OESTE



TOTAL

ADULTO

PEDIÁTRICO

NEONATAL

Leitos ativos

141

117

7

17

Taxa de ocupação

50,4%

49,6%

85,7%

41,2%

Ocupados por Covid-19

28

19,9%

28

23,9%

0

0,0%

0

0,0%

Outras enfermidades

43

30,5%

30

25,6%

6

85,7%

7

41,2%

Livres

70

49,6%

59

50,4%

1

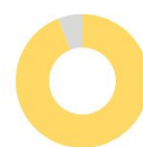
14,3%

10

58,8%

OCUPAÇÃO DE LEITOS DE UTI POR MACRORREGIÃO - SUS

MEIO OESTE E SERRA CATARINENSE



	TOTAL		ADULTO		PEDIÁTRICO		NEONATAL	
Leitos ativos	179		140		5		34	
Taxa de ocupação	65,9%		57,9%		100,0%		94,1%	
Ocupados por Covid-19	32	17,9%	32	22,9%	0	0,0%	0	0,0%
Outras enfermidades	86	48,0%	49	35,0%	5	100,0%	32	94,1%
Livres	61	34,1%	59	42,1%	0	0,0%	2	5,9%

PLANALTO NORTE E NORDESTE



	TOTAL		ADULTO		PEDIÁTRICO		NEONATAL	
Leitos ativos	316		231		23		62	
Taxa de ocupação	67,7%		67,5%		73,9%		66,1%	
Ocupados por Covid-19	33	10,4%	31	13,4%	1	4,3%	1	1,6%
Outras enfermidades	181	57,3%	125	54,1%	16	69,6%	40	64,5%
Livres	102	32,3%	75	32,5%	6	26,1%	21	33,9%

OCUPAÇÃO DE LEITOS DE UTI POR MACRORREGIÃO - SUS

SUL



	TOTAL	ADULTO	PEDIÁTRICO	NEONATAL
Leitos ativos	203	167	12	24
Taxa de ocupação	53,2%	50,3%	33,3%	83,3%
Ocupados por Covid-19	24 (11,8%)	24 (14,4%)	0 (0,0%)	0 (0,0%)
Outras enfermidades	84 (41,4%)	60 (35,9%)	4 (33,3%)	20 (83,3%)
Livres	95 (46,8%)	83 (49,7%)	8 (66,7%)	4 (16,7%)

VALE DO ITAJAÍ



	TOTAL	ADULTO	PEDIÁTRICO	NEONATAL
Leitos ativos	258	221	24	13
Taxa de ocupação	45,3%	42,1%	54,2%	84,6%
Ocupados por Covid-19	16 (6,2%)	16 (7,2%)	0 (0,0%)	0 (0,0%)
Outras enfermidades	101 (39,1%)	77 (34,8%)	13 (54,2%)	11 (84,6%)
Livres	141 (54,7%)	128 (57,9%)	11 (45,8%)	2 (15,4%)

NOTAS EXPLICATIVAS

1 - O número de pacientes recuperados considera aqueles que tenham recebido alta hospitalar e tenham decorridos 14 dias do início dos sintomas sem evolução a óbito. Limitações: por forma de concepção dos sistemas de informação, os casos são registrados de forma única, portanto, pessoas que foram internadas após a inclusão no sistema de informação, ou tenham registrados mais de um evento de internação e alta, ou não estão encerrados no SIVEP-Gripe podem não ser considerados como casos recuperados.

2 - Eventual diferença entre o total de casos confirmados ou óbitos por sexo e o total geral diz respeito a casos em que o sexo não foi informado pelo notificador.

3 - No dia 24/07/2020, a divulgação da taxa de leitos passou a ser realizada a partir dos dados compilados pelo sistema SES Leitos. Na data deste boletim, há um total de 1.576 leitos cadastrados e 61 leitos que ainda não estão inseridos no sistema. A SES aguarda as informações por partes das unidades hospitalares.

FONTES

SANTA CATARINA. Centro de Informática e Automação do Estado de Santa Catarina - CIASC. Plataforma BoaVista, com dados da Diretoria de Vigilância Epidemiológica vinculada à Superintendência de Vigilância em Saúde da Secretaria de Estado da Saúde. Acesso em: 22 out. 2020, 13h10.

SANTA CATARINA. Secretaria de Estado da Saúde, Superintendência de Serviços Especializados e Regulação. Acesso em: 22 out. 2020, 11h25.

BRASIL. Ministério da Saúde. Painel Coronavírus. Disponível em: <https://covid.saude.gov.br/>. Acesso em: 22 out. 2020, 15h30.

BRASIL. Plataforma In Loco, com dados do Mapa Brasileiro da Covid-19. Acesso em: 22 out. 2020, 12h10.

Links úteis

www.coronavirus.sc.gov.br

Boletins epidemiológicos

Guia de convívio responsável

Tira dúvidas

Triagem online

Portal da Transparência

***Clique e conecte-se
ao Governo de SC***

