

# ***CORONAVÍRUS***

## **Boletim Epidemiológico**

10 de outubro de 2020

# CORONAVÍRUS

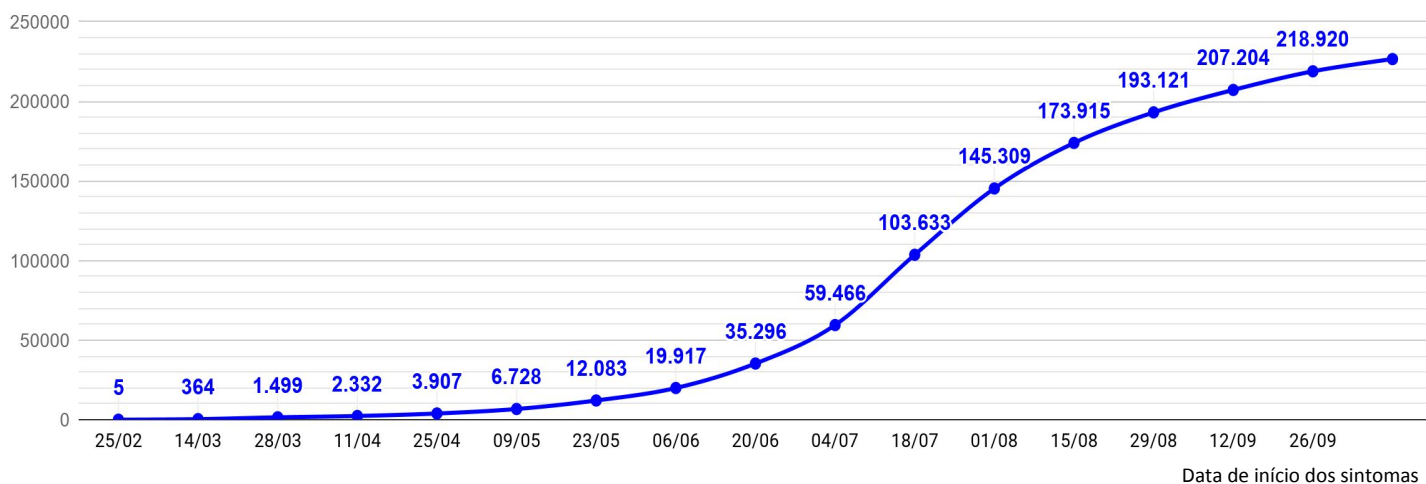
## Boletim Epidemiológico

10 de outubro de 2020

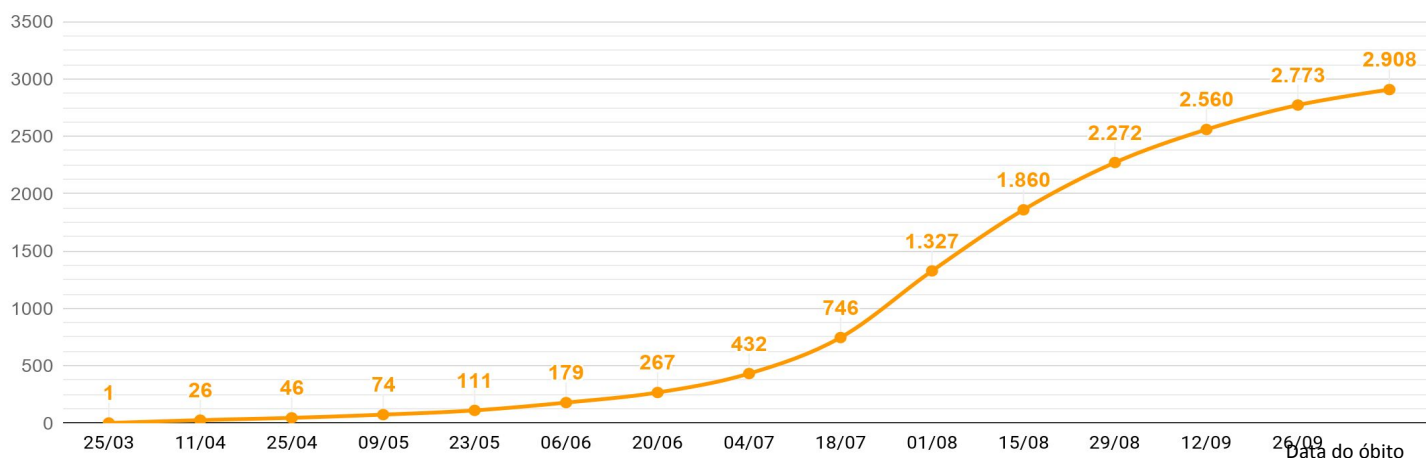
### DADOS GERAIS

<p><b>226.614</b> casos confirmados <b>+977</b></p>	<p><b>31.629</b> casos por milhão de habitantes <b>+136</b></p>	<p><b>215.496</b> pacientes recuperados <b>+757</b></p>	<p><b>8.210</b> casos ativos <b>+205</b></p>
<p><b>2.908</b> óbitos <b>+15</b></p>	<p><b>406</b> óbitos por milhão de habitantes <b>+2</b></p>	<p><b>1,28%</b> taxa de letalidade <b>=</b></p>	<p><b>32,3%</b> índice de distanciamento social (09/10)</p>

### EVOLUÇÃO DO CASOS CONFIRMADOS

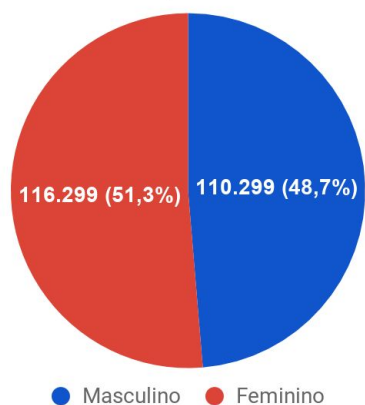


### EVOLUÇÃO DOS ÓBITOS

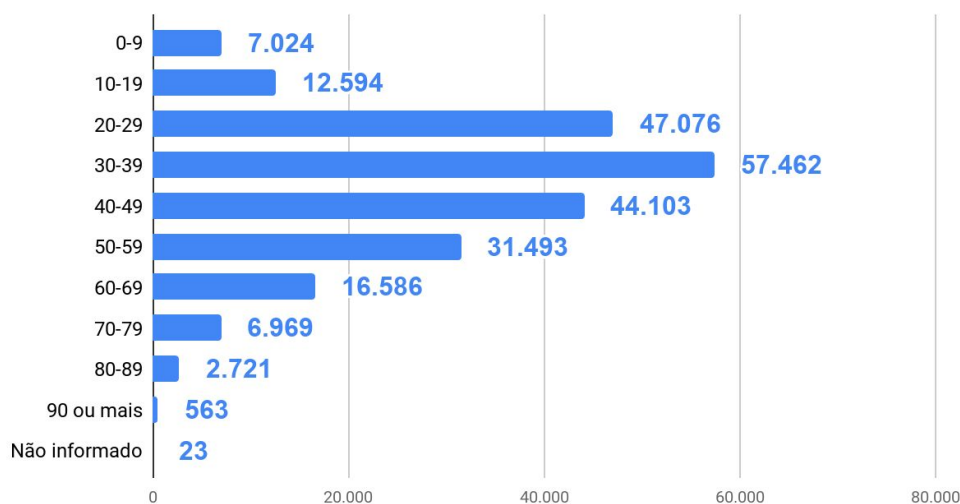


### DETALHAMENTO DOS CASOS CONFIRMADOS E ÓBITOS

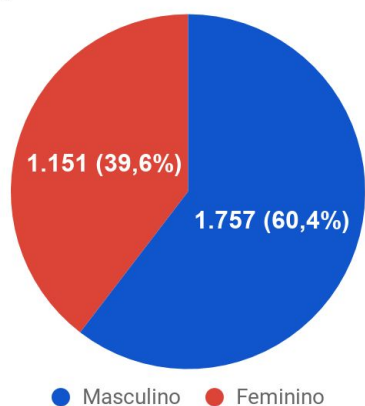
Casos confirmados por sexo



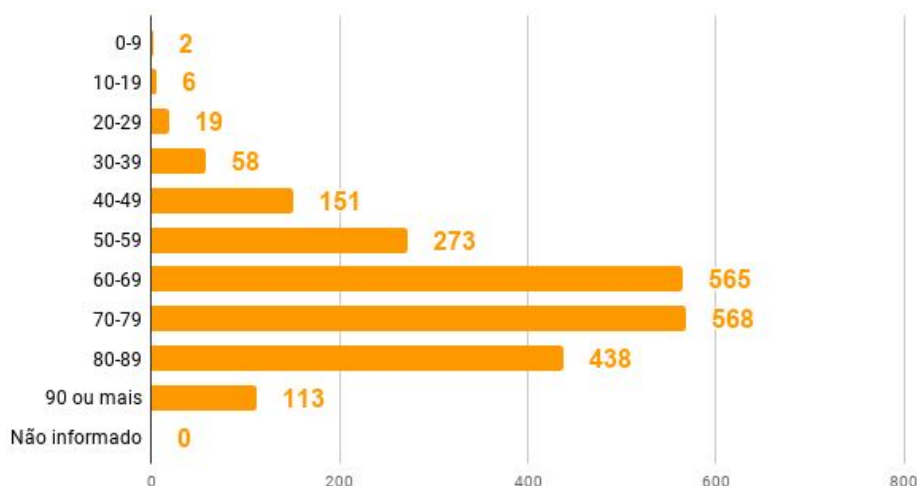
Casos por faixa etária



Óbitos por sexo



Óbitos por faixa etária



### TESTES REALIZADOS

**365.802**

PCR

**330.413**

testes rápidos

**3.278**

clínico epidemiológicos

**1.017**

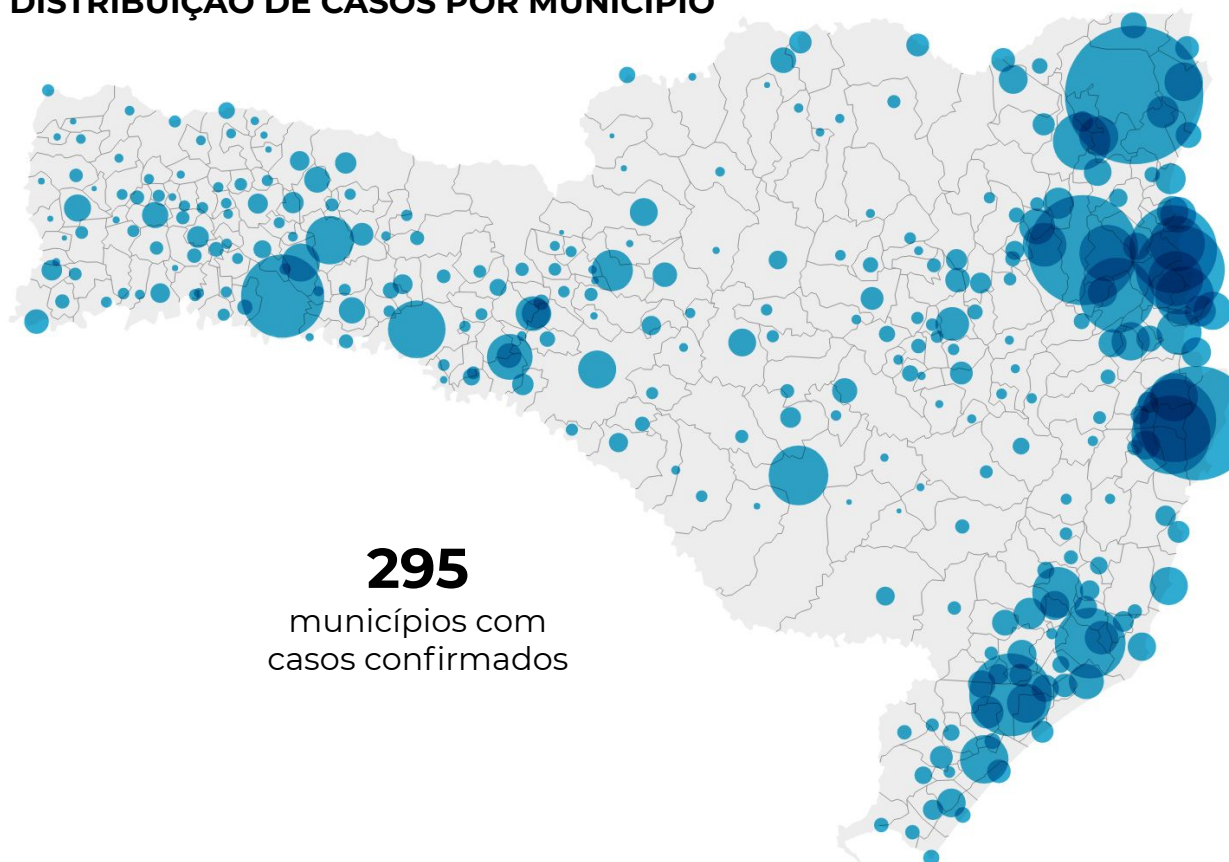
exames aguardando resultado (Lacen)

# CORONAVÍRUS

## Boletim Epidemiológico

10 de outubro de 2020

### DISTRIBUIÇÃO DE CASOS POR MUNICÍPIO



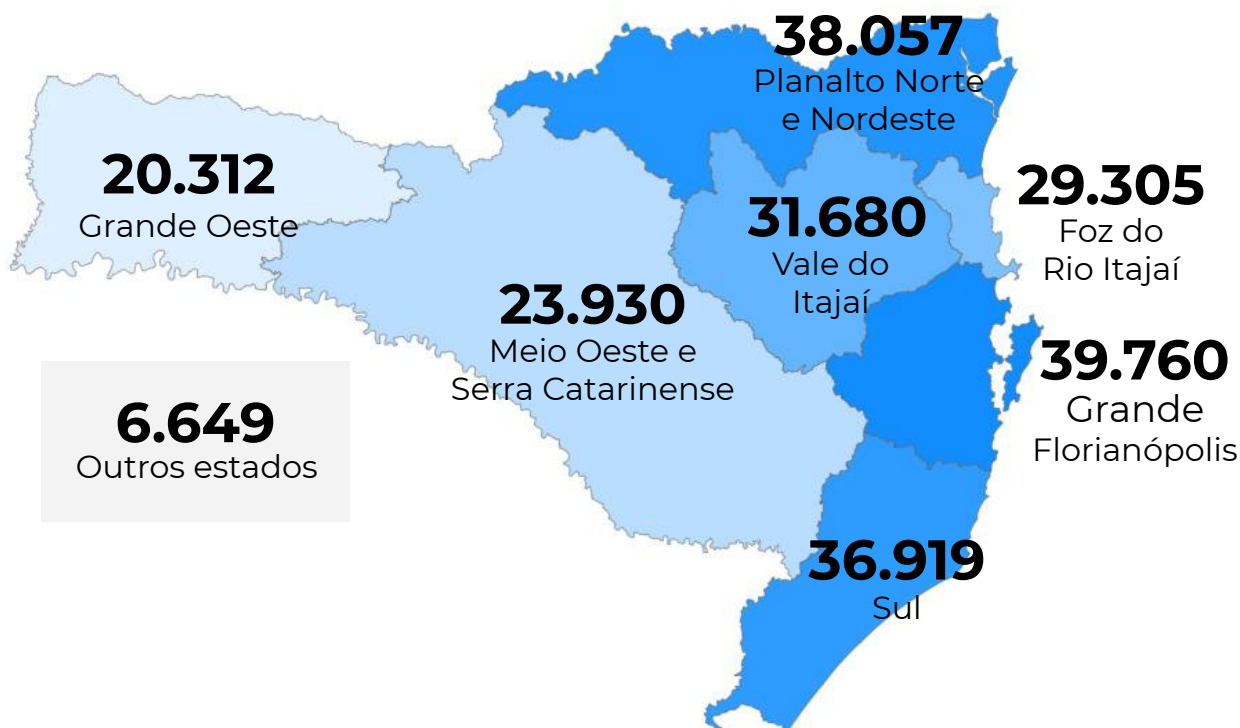
**295**  
municípios com  
casos confirmados

### DISTRIBUIÇÃO DE ÓBITOS POR MUNICÍPIO

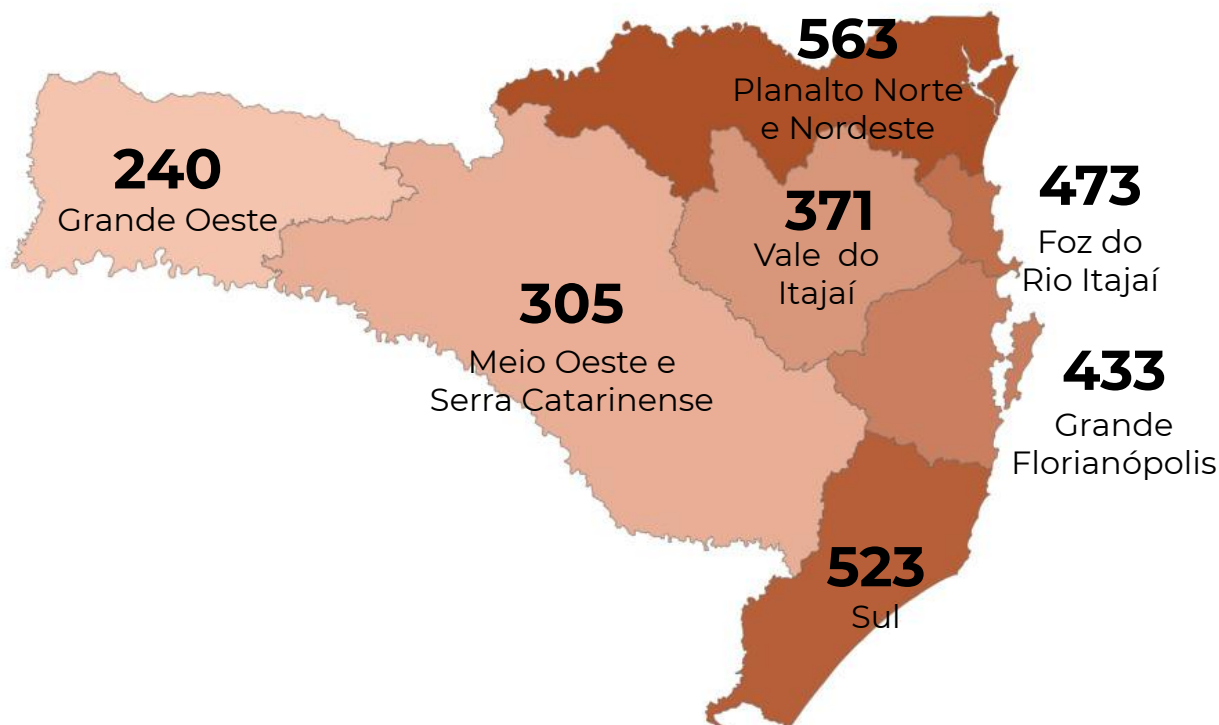


**230**  
municípios com  
óbitos registrados

### CASOS CONFIRMADOS POR MACRORREGIÃO DE SAÚDE



### ÓBITOS POR MACRORREGIÃO DE SAÚDE



# CORONAVÍRUS

## Boletim Epidemiológico

10 de outubro de 2020

### CASOS E ÓBITOS POR MUNICÍPIO E MACRORREGIÃO DE SAÚDE

<b>GRANDE FLORIANÓPOLIS</b>	<b>39760</b>	<b>433</b>
- Águas Mornas	163	2
- Alfredo Wagner	201	1
- Angelina	95	
- Anitápolis	55	
- Antônio Carlos	301	11
- Biguaçu	2203	34
- Canelinha	532	10
- Florianópolis	14581	138
- Garopaba	458	2
- Governador Celso Ramos	754	7
- Leoberto Leal	51	
- Major Gercino	132	3
- Nova Trento	648	3
- Palhoça	6444	58
- Paulo Lopes	302	2
- Rancho Queimado	57	3
- Santo Amaro da Imperatriz	696	16
- São Bonifácio	77	1
- São João Batista	1282	24
- São José	8486	90
- São Pedro de Alcântara	295	1
- Tijucas	1947	27

<b>VALE DO ITAJAÍ</b>	<b>31680</b>	<b>371</b>
- Agrolândia	179	6
- Agronômica	84	3
- Apiúna	87	3
- Ascurra	152	2
- Atalanta	40	
- Aurora	80	
- Benedito Novo	151	2
- Blumenau	12270	153
- Botuverá	160	
- Braço do Trombudo	52	1
- Brusque	5865	57
- Chapadão do Lageado	40	1
- Dona Emma	110	
- Doutor Pedrinho	70	3

- Gaspar	2880	35
- Guabiruba	767	9
- Ibirama	529	8
- Imbuia	60	1
- Indaial	1648	13
- Ituporanga	569	7
- José Boiteux	320	4
- Laurentino	110	
- Lontras	174	2
- Mirim Doce	41	1
- Petrolândia	29	1
- Pomerode	862	5
- Pouso Redondo	206	5
- Presidente Getúlio	480	5
- Presidente Nereu	41	2
- Rio do Campo	54	
- Rio do Oeste	89	2
- Rio do Sul	1169	11
- Rio dos Cedros	127	3
- Rodeio	260	2
- Salete	137	1
- Santa Terezinha	36	1
- Taió	375	5
- Timbó	1106	12
- Trombudo Central	130	4
- Vidal Ramos	37	1
- Vitor Meireles	67	
- Witmarsum	37	

<b>FOZ DO RIO ITAJAÍ</b>	<b>29305</b>	<b>473</b>
- Balneário Camboriú	7362	93
- Balneário Piçarras	903	10
- Bombinhas	1178	9
- Camboriú	2827	45
- Ilhota	579	4
- Itajaí	8097	168
- Itapema	3302	66
- Luiz Alves	277	1
- Navegantes	2869	49

# CORONAVÍRUS

## Boletim Epidemiológico

10 de outubro de 2020

### CASOS E ÓBITOS POR MUNICÍPIO E MACRORREGIÃO DE SAÚDE

- Penha	1079	21
- Porto Belo	832	7

#### PLANALTO NORTE E NORDESTE

<b>PLANALTO NORTE E NORDESTE</b>	<b>38057</b>	<b>563</b>
- Araquari	913	15
- Balneário Barra do Sul	498	8
- Barra Velha	862	17
- Bela Vista do Toldo	6	
- Campo Alegre	168	5
- Canoinhas	660	10
- Corupá	347	5
- Garuva	506	8
- Guaramirim	1725	18
- Irineópolis	43	
- Itaiópolis	221	6
- Itapoá	438	11
- Jaraguá do Sul	3422	42
- Joinville	23106	349
- Mafra	449	3
- Major Vieira	54	2
- Massaranduba	631	1
- Monte Castelo	54	1
- Papanduva	107	6
- Porto União	200	4
- Rio Negrinho	536	3
- São Bento do Sul	697	13
- São Francisco do Sul	1378	29
- São João do Itaperiú	188	2
- Schroeder	469	2
- Três Barras	379	3

#### SUL

<b>SUL</b>	<b>36919</b>	<b>523</b>
- Araranguá	2073	43
- Armazém	281	5
- Balneário Arroio do Silva	445	7
- Balneário Gaivota	186	7
- Balneário Rincão	398	10
- Braço do Norte	2306	20
- Capivari de Baixo	992	14

- Cocal do Sul	497	17
- Criciúma	7372	104
- Ermo	83	1
- Forquilha	935	9
- Grão-Pará	212	2
- Gravatal	501	8
- Içara	1450	12
- Imaruí	287	3
- Imbituba	1451	11
- Jacinto Machado	207	3
- Jaguaruna	1050	8
- Laguna	1077	17
- Lauro Müller	630	9
- Maracajá	172	4
- Meleiro	251	5
- Morro da Fumaça	685	8
- Morro Grande	94	
- Nova Veneza	629	7
- Orleans	1016	13
- Passo de Torres	214	2
- Pedras Grandes	101	5
- Pescaria Brava	633	5
- Praia Grande	150	3
- Rio Fortuna	183	4
- Sangão	485	3
- Santa Rosa de Lima	94	1
- Santa Rosa do Sul	306	6
- São João do Sul	181	2
- São Ludgero	666	5
- São Martinho	219	2
- Siderópolis	410	7
- Sombrio	726	17
- Timbé do Sul	171	3
- Treviso	164	2
- Treze de Maio	283	
- Tubarão	5439	90
- Turvo	397	3
- Urussanga	817	16

# CORONAVÍRUS

## Boletim Epidemiológico

10 de outubro de 2020

### CASOS E ÓBITOS POR MUNICÍPIO E MACRORREGIÃO DE SAÚDE

<b>MEIO OESTE E SERRA</b>	<b>23930</b>	<b>305</b>
- Abdon Batista	127	
- Água Doce	138	3
- Alto Bela Vista	28	1
- Anita Garibaldi	246	1
- Arabutã	76	2
- Arroio Trinta	67	
- Bocaina do Sul	28	2
- Bom Jardim da Serra	124	1
- Bom Retiro	96	4
- Brunópolis	33	
- Caçador	1006	30
- Calmon	10	1
- Campo Belo do Sul	83	1
- Campos Novos	1383	16
- Capão Alto	22	1
- Capinzal	1927	8
- Catanduvas	207	2
- Celso Ramos	95	1
- Cerro Negro	45	1
- Concórdia	3293	23
- Correia Pinto	371	9
- Curitibanos	669	10
- Erval Velho	149	3
- Fraiburgo	512	9
- Frei Rogério	47	2
- Herval d'Oeste	809	13
- Ibiam	29	
- Ibicaré	85	1
- Iomerê	30	
- Ipira	92	1
- Ipumirim	178	1
- Irani	200	1
- Itá	135	1
- Jaborá	83	1
- Joaçaba	1137	9
- Lacerdópolis	44	1
- Lages	3486	73
- Lebon Régis	41	3

- Lindóia do Sul	262	2
- Luzerna	184	1
- Macieira	3	1
- Matos Costa	28	
- Monte Carlo	252	5
- Otacílio Costa	598	3
- Ouro	462	2
- Painel	8	
- Palmeira	57	
- Peritiba	73	1
- Pinheiro Preto	25	1
- Piratuba	213	1
- Ponte Alta	134	2
- Ponte Alta do Norte	79	1
- Presidente Castello Branco	59	
- Rio das Antas	26	2
- Rio Rufino	30	1
- Salto Veloso	41	1
- Santa Cecília	254	6
- São Cristóvão do Sul	1	2
- São Joaquim	349	6
- São José do Cerrito	116	2
- Seara	639	3
- Tangará	129	3
- Timbó Grande	38	1
- Treze Tílias	124	
- Urubici	142	2
- Urupema	2	
- Vargem	84	1
- Vargem Bonita	91	1
- Videira	1757	16
- Xavantina	99	
- Zortéa	356	2

<b>GRANDE OESTE</b>	<b>20312</b>	<b>240</b>
- Abelardo Luz	437	5
- Águas de Chapecó	53	
- Águas Frias	111	
- Anchieta	33	1



# CORONAVÍRUS

## Boletim Epidemiológico

10 de outubro de 2020

### CASOS E ÓBITOS POR MUNICÍPIO E MACRORREGIÃO DE SAÚDE

- Arvoredo	51	1	- Novo Horizonte	40	
- Bandeirante	11		- Ouro Verde	63	4
- Barra Bonita	3		- Paial	24	
- Belmonte	6		- Palma Sola	59	
- Bom Jesus	94	3	- Palmitos	277	5
- Bom Jesus do Oeste	24	1	- Paraíso	13	
- Caibi	45	2	- Passos Maia	67	1
- Campo Erê	100		- Pinhalzinho	382	1
- Caxambu do Sul	127	1	- Planalto Alegre	77	
- Chapecó	7024	70	- Ponte Serrada	130	6
- Cordilheira Alta	72	1	- Princesa	24	
- Coronel Freitas	309	2	- Quilombo	310	8
- Coronel Martins	9		- Riqueza	65	1
- Cunha Porã	132		- Romelândia	65	
- Cunhataí	7		- Saltinho	29	
- Descanso	105	2	- Santa Helena	28	
- Dionísio Cerqueira	93	4	- Santa Terezinha do Progresso	69	1
- Entre Rios	354	4	- Santiago do Sul	65	
- Faxinal dos Guedes	401	4	- São Bernardino	44	
- Flor do Sertão	24		- São Carlos	77	2
- Formosa do Sul	82	1	- São Domingos	277	
- Galvão	18		- São João do Oeste	145	4
- Guaraciaba	139	1	- São José do Cedro	71	
- Guarujá do Sul	11		- São Lourenço do Oeste	224	4
- Guatambu	142		- São Miguel da Boa Vista	114	
- Iporã do Oeste	83	2	- São Miguel do Oeste	707	2
- Ipuaçú	497	3	- Saudades	154	
- Iraceminha	91		- Serra Alta	57	
- Irati	77	2	- Sul Brasil	71	
- Itapiranga	454	5	- Tigrinhos	96	
- Jardinópolis	52		- Tunápolis	401	
- Jupiá	59		- União do Oeste	44	
- Lajeado Grande	37	1	- Vargeão	42	2
- Maravilha	799	14	- Xanxerê	2212	32
- Marema	66	1	- Xaxim	1167	31
- Modelo	95	2			
- Mondai	58		- Outros estados	6649	
- Nova Erechim	175	3	- Outros países	2	
- Nova Itaberaba	62		- Não informado		

# CORONAVÍRUS

## Boletim Epidemiológico

10 de outubro de 2020

### COMPARATIVO ENTRE UNIDADES DA FEDERAÇÃO

#### MORTALIDADE POR MILHÃO DE HABITANTES

MG	377,5
SC	403,8
PR	414,2
RS	448,3
BA	475,7
MS	507,0
MA	544,0
AL	637,0
TO	637,1
PI	671,2
RN	688,9
PB	722,7
GO	732,1
AC	764,2
PA	771,4
RO	783,2
SP	807,2
AP	857,2
PE	878,6
ES	905,8
SE	906,2
CE	999,3
MT	1.018,5
AM	1.018,7
RR	1.106,0
RJ	1.113,4
DF	1.126,9

#### TAXA DE LETALIDADE

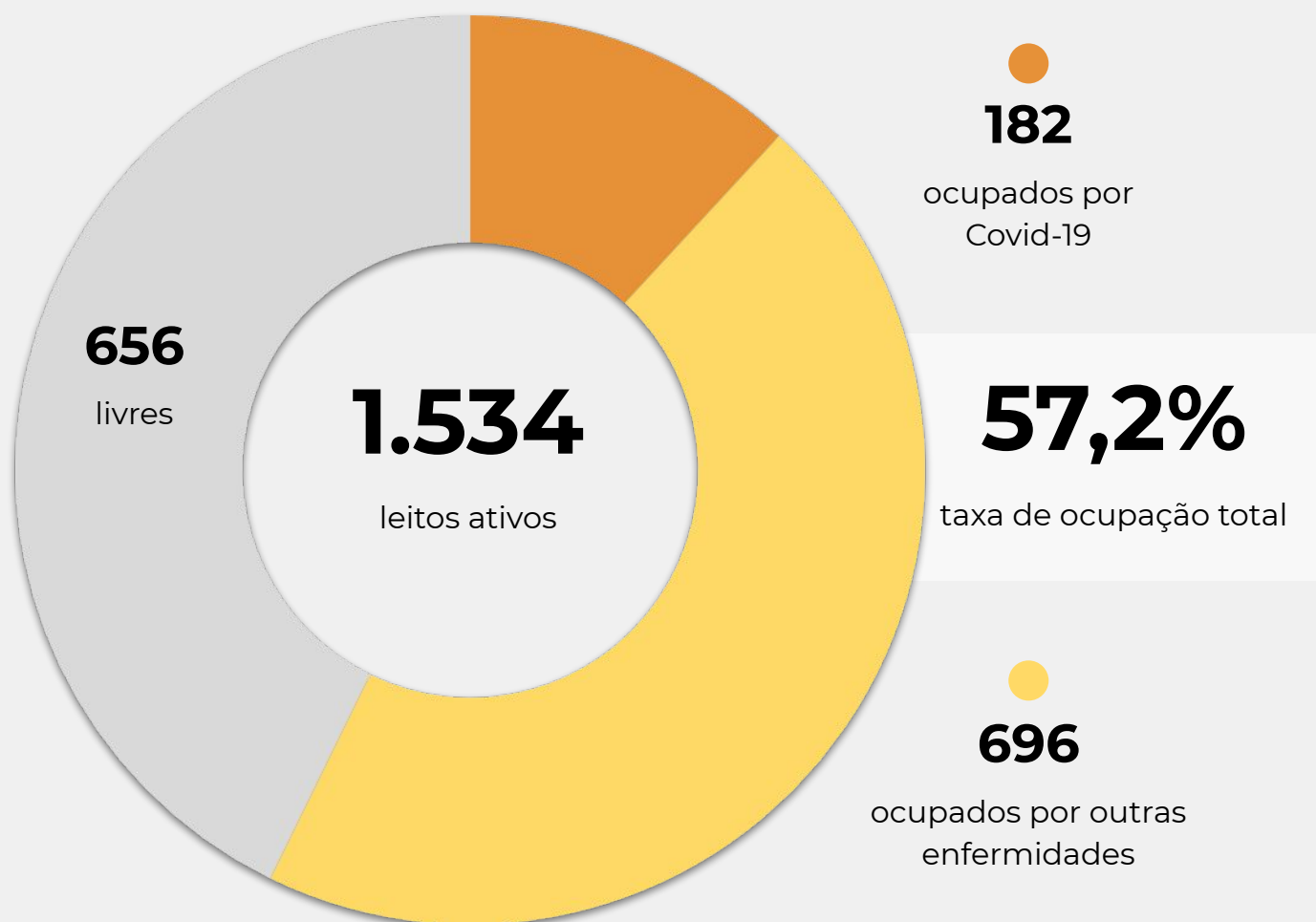
SC	1,28%
RR	1,29%
TO	1,42%
AP	1,47%
DF	1,71%
MS	1,90%
RO	2,06%
MA	2,16%
PI	2,17%
BA	2,19%
GO	2,26%
PB	2,32%
AC	2,32%
AL	2,40%
RS	2,41%
PR	2,50%
MG	2,51%
SE	2,63%
ES	2,64%
MT	2,71%
PA	2,79%
AM	2,89%
RN	3,33%
CE	3,53%
SP	3,61%
PE	5,51%
RJ	6,81%

Fonte: Ministério da Saúde. Os dados deste comparativo são referentes à data imediatamente anterior à deste boletim

### OCUPAÇÃO DE LEITOS DE UTI (SUS E REDE PRIVADA)

	SUS			REDE PRIVADA			TOTAL		
	Confirmados	Suspeitos	Total	Confirmados	Suspeitos	Total	Confirmados	Suspeitos	TOTAL
Internações em UTI	148	34	<b>182</b>	21	10	<b>31</b>	169	44	<b>213</b>
Ventilação mecânica	70	7	<b>77</b>	12	2	<b>14</b>	82	9	<b>91</b>

### OCUPAÇÃO DE LEITOS DE UTI - SUS



**TEMPO MÉDIO DE PERMANÊNCIA NA UTI (PACIENTES COM COVID-19): 14,2 dias**

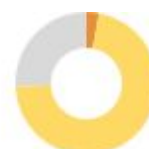
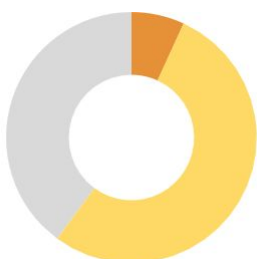
### OCUPAÇÃO DE LEITOS DE UTI POR MACRORREGIÃO - SUS

#### SANTA CATARINA (TOTAL)



	TOTAL		ADULTO		PEDIÁTRICO		NEONATAL	
Leitos ativos	1.534		1.231		103		200	
Taxa de ocupação	57,2%		54,0%		55,3%		78,0%	
Ocupados por Covid-19	182	11,9%	178	14,5%	4	3,9%	0	0,0%
Outras enfermidades	696	45,4%	487	39,6%	53	51,5%	156	78,0%
Livres	656	42,8%	566	46,0%	46	44,7%	44	22,0%

#### GRANDE FLORIANÓPOLIS



	TOTAL		ADULTO		PEDIÁTRICO		NEONATAL	
Leitos ativos	263		209		20		34	
Taxa de ocupação	60,1%		58,9%		40,0%		79,4%	
Ocupados por Covid-19	18	6,8%	16	7,7%	2	10,0%	0	0,0%
Outras enfermidades	140	53,2%	107	51,2%	6	30,0%	27	79,4%
Livres	105	39,9%	86	41,1%	12	60,0%	7	20,6%

### OCUPAÇÃO DE LEITOS DE UTI POR MACRORREGIÃO - SUS

#### FOZ DO RIO ITAJAÍ



#### TOTAL

#### ADULTO

#### PEDIÁTRICO

#### NEONATAL

Leitos ativos

**150**

**121**

**12**

**17**

Taxa de ocupação

**44,7%**

**38,0%**

**41,7%**

**94,1%**

Ocupados por Covid-19

**14**

9,3%

**14**

11,6%

**0**

0,0%

**0**

0,0%

Outras enfermidades

**53**

35,3%

**32**

26,4%

**5**

41,7%

**16**

94,1%

Livres

**83**

55,3%

**75**

62,0%

**7**

58,3%

**1**

5,9%

#### GRANDE OESTE



#### TOTAL

#### ADULTO

#### PEDIÁTRICO

#### NEONATAL

Leitos ativos

**141**

**117**

**7**

**17**

Taxa de ocupação

**54,6%**

**47,9%**

**57,1%**

**100,0%**

Ocupados por Covid-19

**20**

14,2%

**20**

17,1%

**0**

0,0%

**0**

0,0%

Outras enfermidades

**57**

40,4%

**36**

30,8%

**4**

57,1%

**17**

100,0%

Livres

**64**

45,4%

**61**

52,1%

**3**

42,9%

**0**

0,0%

### OCUPAÇÃO DE LEITOS DE UTI POR MACRORREGIÃO - SUS

#### MEIO OESTE E SERRA CATARINENSE



	TOTAL		ADULTO		PEDIÁTRICO		NEONATAL	
Leitos ativos	186		147		7		32	
Taxa de ocupação	66,7%		62,6%		71,4%		84,4%	
Ocupados por Covid-19	33	17,7%	33	22,4%	0	0,0%	0	0,0%
Outras enfermidades	91	48,9%	59	40,1%	5	71,4%	27	84,4%
Livres	62	33,3%	55	37,4%	2	28,6%	5	15,6%

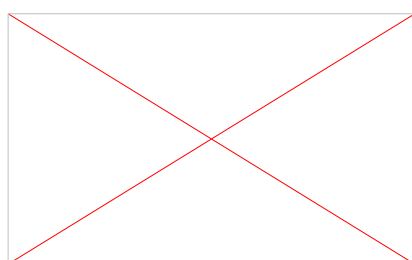
#### PLANALTO NORTE E NORDESTE



	TOTAL		ADULTO		PEDIÁTRICO		NEONATAL	
Leitos ativos	318		234		21		63	
Taxa de ocupação	66,7%		67,5%		71,4%		61,9%	
Ocupados por Covid-19	47	14,8%	45	19,2%	2	9,5%	0	0,0%
Outras enfermidades	165	51,9%	113	48,3%	13	61,9%	39	61,9%
Livres	106	33,3%	76	32,5%	6	28,6%	24	38,1%

### OCUPAÇÃO DE LEITOS DE UTI POR MACRORREGIÃO - SUS

**SUL**



**TOTAL**

**ADULTO**

**PEDIÁTRICO**

**NEONATAL**

Leitos ativos

**204**

**168**

**13**

**23**

Taxa de ocupação

**52,9%**

**51,2%**

**46,2%**

**69,6%**

Ocupados por Covid-19

**25**

12,3%

**25**

14,9%

**0**

0,0%

**0**

0,0%

Outras enfermidades

**83**

40,7%

**61**

36,3%

**6**

46,2%

**16**

69,6%

Livres

**96**

47,1%

**82**

48,8%

**7**

53,8%

**7**

30,4%

**VALE DO ITAJAÍ**



**TOTAL**

**ADULTO**

**PEDIÁTRICO**

**NEONATAL**

Leitos ativos

**272**

**235**

**23**

**14**

Taxa de ocupação

**48,5%**

**44,3%**

**60,9%**

**100,0%**

Ocupados por Covid-19

**25**

9,2%

**25**

10,6%

**0**

0,0%

**0**

0,0%

Outras enfermidades

**107**

39,3%

**79**

33,6%

**14**

60,9%

**14**

100,0%

Livres

**140**

51,5%

**131**

55,7%

**9**

39,1%

**0**

0,0%

### NOTAS EXPLICATIVAS

1 - O número de pacientes recuperados considera aqueles que tenham recebido alta hospitalar e tenham decorridos 14 dias do início dos sintomas sem evolução a óbito. Limitações: por forma de concepção dos sistemas de informação, os casos são registrados de forma única, portanto, pessoas que foram internadas após a inclusão no sistema de informação, ou tenham registrados mais de um evento de internação e alta, ou não estão encerrados no SIVEP-Gripe podem não ser considerados como casos recuperados.

2 - Eventual diferença entre o total de casos confirmados ou óbitos por sexo e o total geral diz respeito a casos em que o sexo não foi informado pelo notificador.

3 - No dia 24/07/2020, a divulgação da taxa de leitos passou a ser realizada a partir dos dados compilados pelo sistema SES Leitos. Na data deste boletim, há um total de 1.589 leitos cadastrados e 47 leitos que ainda não estão inseridos no sistema. A SES aguarda as informações por partes das unidades hospitalares.



### FONTES

SANTA CATARINA. Centro de Informática e Automação do Estado de Santa Catarina - CIASC. Plataforma BoaVista, com dados da Diretoria de Vigilância Epidemiológica vinculada à Superintendência de Vigilância em Saúde da Secretaria de Estado da Saúde. Acesso em: 10 out. 2020, 14h00.

SANTA CATARINA. Secretaria de Estado da Saúde, Superintendência de Serviços Especializados e Regulação. Acesso em: 10 out. 2020, 13h55.

BRASIL. Ministério da Saúde. Painel Coronavírus. Disponível em: <https://covid.saude.gov.br/>. Acesso em: 10 out. 2020, 15h00.

BRASIL. Plataforma In Loco, com dados do Mapa Brasileiro da Covid-19. Acesso em: 10 out. 2020, 12h00.

## *Links úteis*

**[www.coronavirus.sc.gov.br](http://www.coronavirus.sc.gov.br)**

Boletins epidemiológicos

Guia de convívio responsável

Tira dúvidas

Triagem online

**Portal da Transparência**

***Clique e conecte-se  
ao Governo de SC***



**[www.coronavirus.sc.gov.br](http://www.coronavirus.sc.gov.br)**

GOVERNO DE  
**SANTA CATARINA**

