

CORONAVÍRUS

Boletim Epidemiológico

06 de outubro de 2020

CORONAVÍRUS

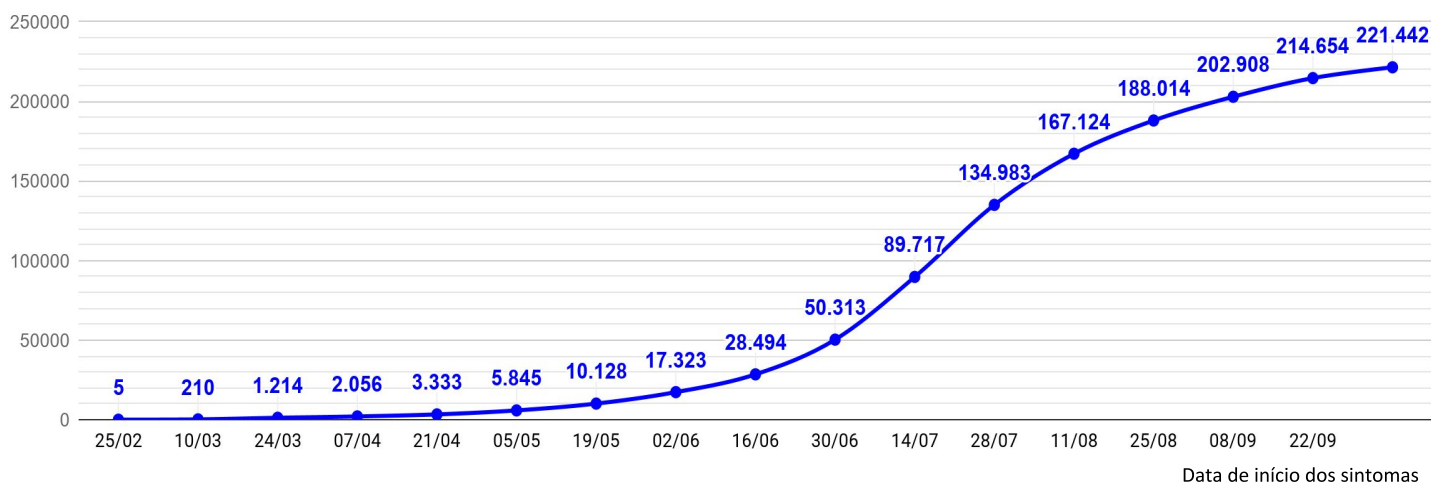
Boletim Epidemiológico

06 de outubro de 2020

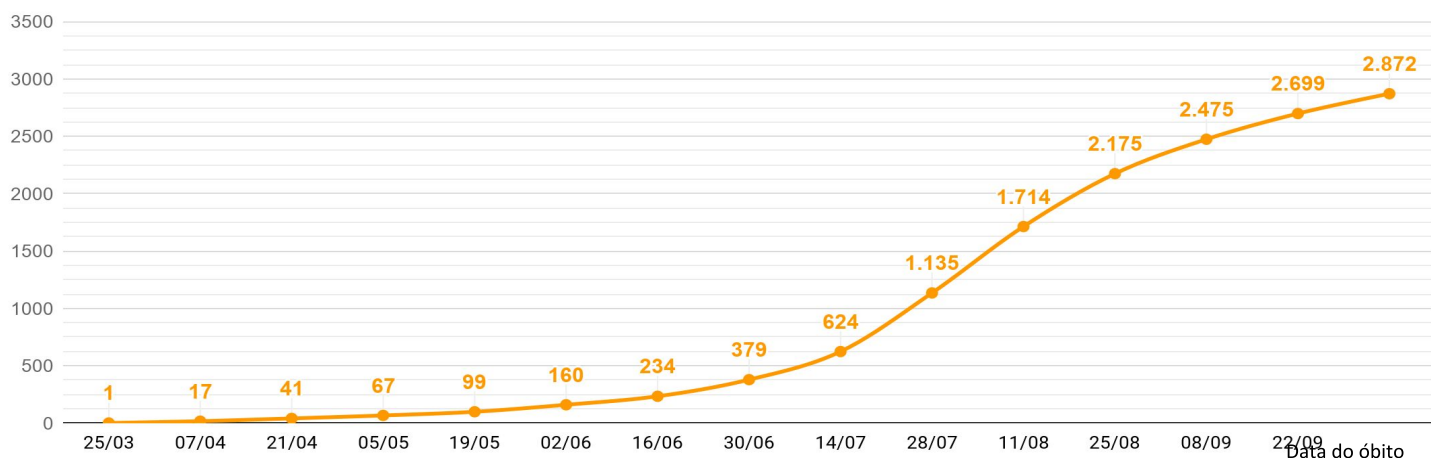
DADOS GERAIS

<p>221.442 casos confirmados +1398</p>	<p>30.907 casos por milhão de habitantes +195</p>	<p>211.255 pacientes recuperados +1014</p>	<p>7.315 casos ativos +370</p>
<p>2.872 óbitos +14</p>	<p>401 óbitos por milhão de habitantes +2</p>	<p>1,30% taxa de letalidade =</p>	<p>34,4% índice de distanciamento social (05/10)</p>

EVOLUÇÃO DO CASOS CONFIRMADOS

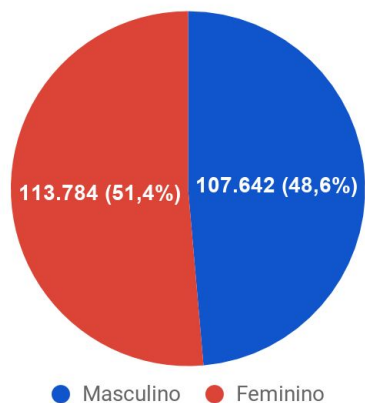


EVOLUÇÃO DOS ÓBITOS

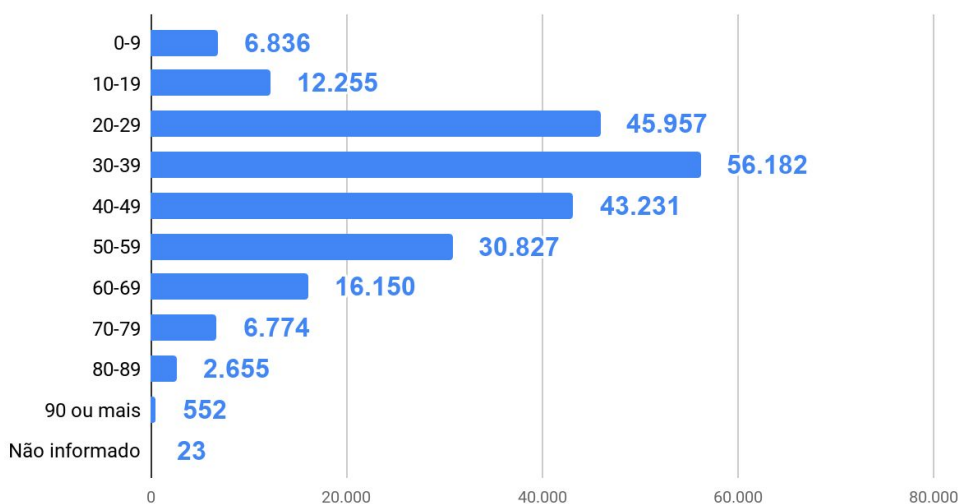


DETALHAMENTO DOS CASOS CONFIRMADOS E ÓBITOS

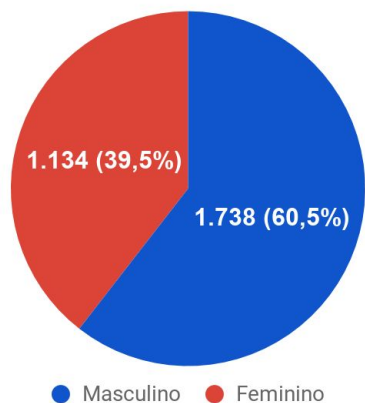
Casos confirmados por sexo



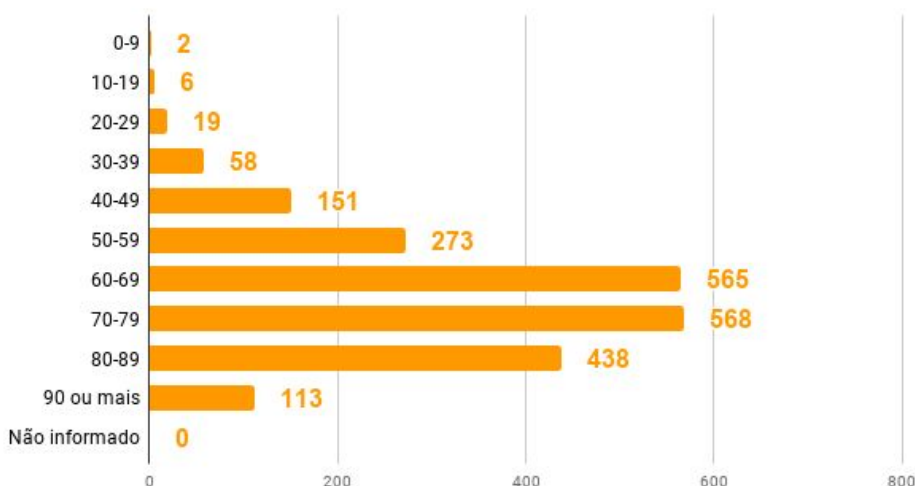
Casos por faixa etária



Óbitos por sexo



Óbitos por faixa etária



TESTES REALIZADOS

355.783

PCR

318.955

testes
rápidos

3.229

clínico
epidemiológicos

226

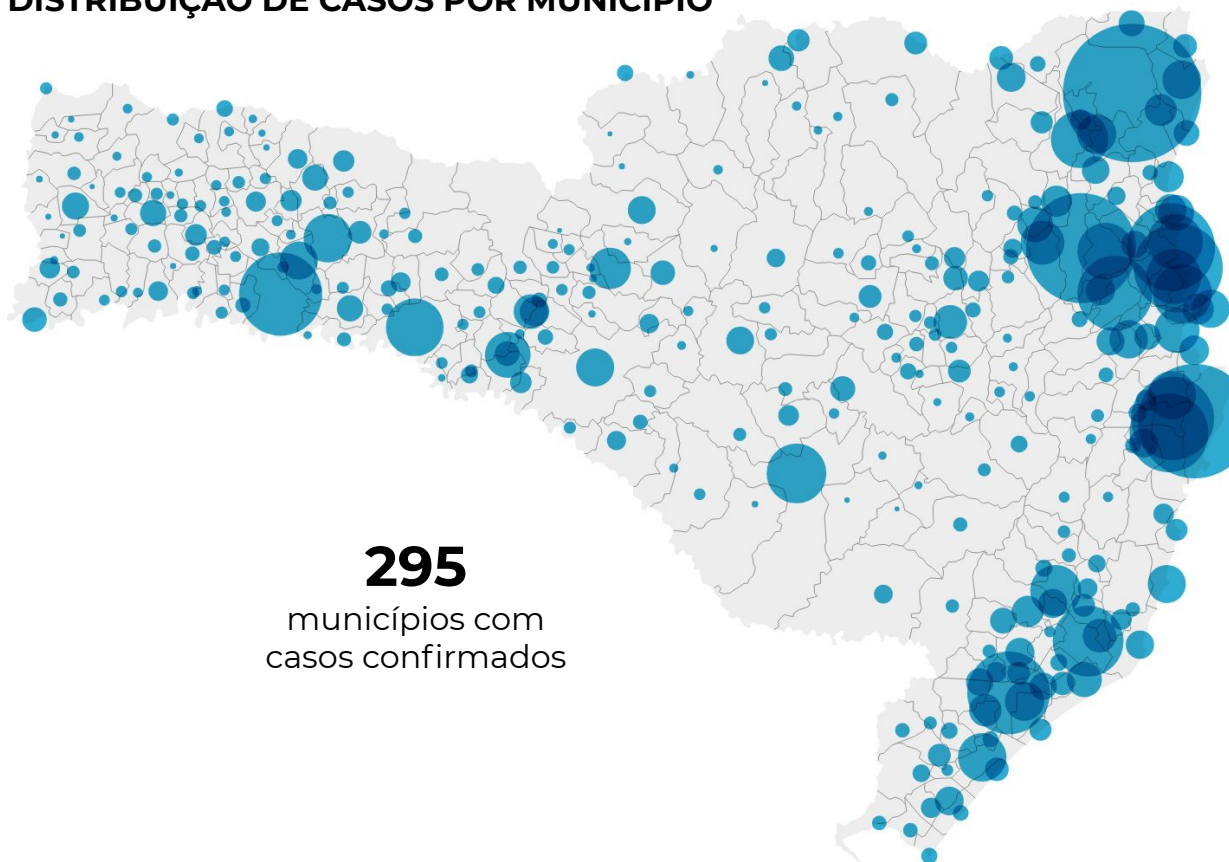
exames aguardando
resultado (Lacen)

CORONAVÍRUS

Boletim Epidemiológico

06 de outubro de 2020

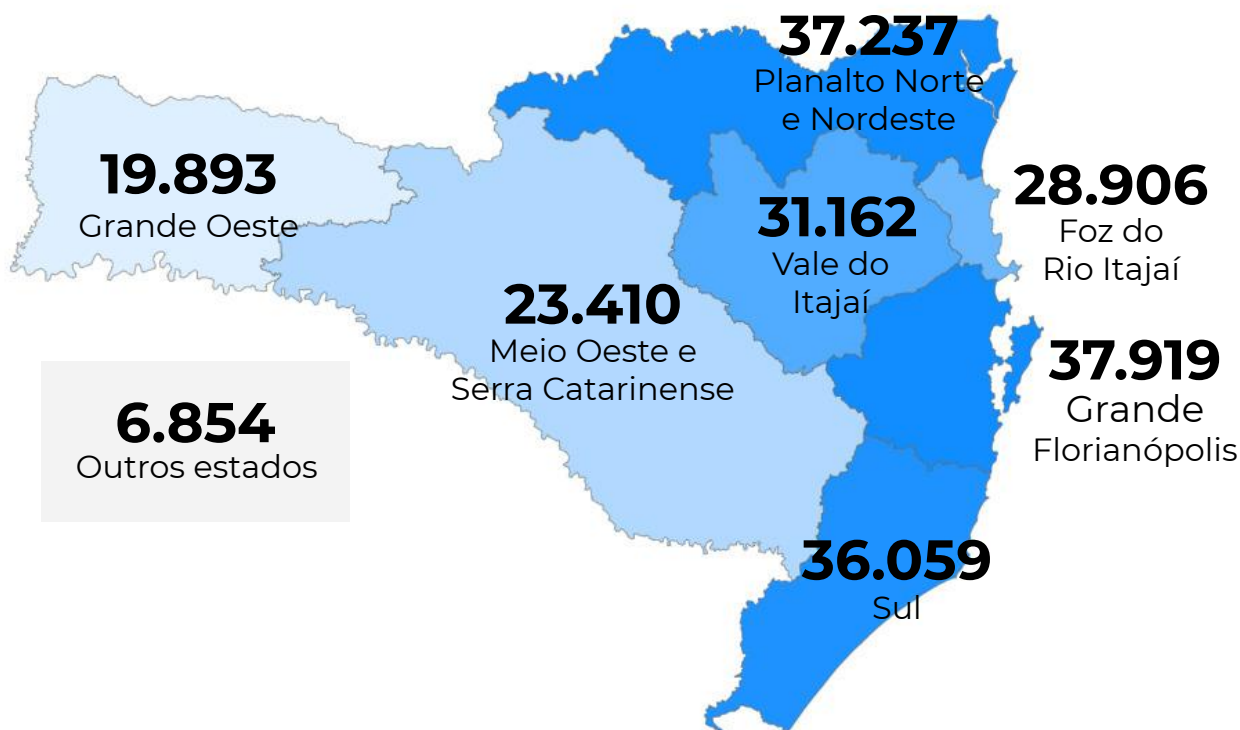
DISTRIBUIÇÃO DE CASOS POR MUNICÍPIO



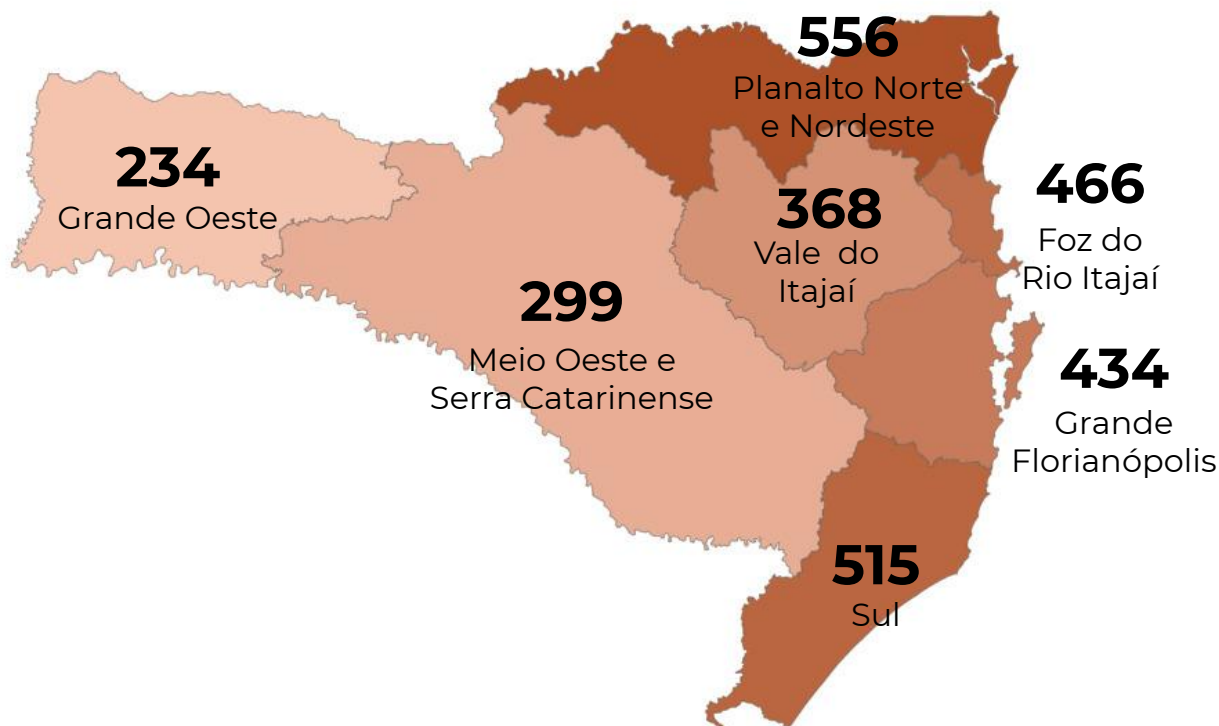
DISTRIBUIÇÃO DE ÓBITOS POR MUNICÍPIO



CASOS CONFIRMADOS POR MACRORREGIÃO DE SAÚDE



ÓBITOS POR MACRORREGIÃO DE SAÚDE



CORONAVÍRUS

Boletim Epidemiológico

06 de outubro de 2020

CASOS E ÓBITOS POR MUNICÍPIO E MACRORREGIÃO DE SAÚDE

GRANDE FLORIANÓPOLIS	37919	434
- Águas Mornas	160	2
- Alfredo Wagner	201	1
- Angelina	95	
- Anitápolis	55	
- Antônio Carlos	291	11
- Biguaçu	2114	34
- Canelinha	525	10
- Florianópolis	13969	139
- Garopaba	427	2
- Governador Celso Ramos	726	7
- Leoberto Leal	51	
- Major Gercino	132	3
- Nova Trento	637	3
- Palhoça	6202	58
- Paulo Lopes	298	2
- Rancho Queimado	57	3
- Santo Amaro da Imperatriz	672	16
- São Bonifácio	75	1
- São João Batista	1266	24
- São José	7752	90
- São Pedro de Alcântara	294	1
- Tijucas	1920	27

VALE DO ITAJAÍ	31162	368
- Agrolândia	179	6
- Agronômica	84	3
- Apiúna	86	3
- Ascurra	151	2
- Atalanta	40	
- Aurora	80	
- Benedito Novo	150	2
- Blumenau	12020	153
- Botuverá	160	
- Braço do Trombudo	52	1
- Brusque	5796	57
- Chapadão do Lageado	38	1
- Dona Emma	110	
- Doutor Pedrinho	70	2

- Gaspar	2830	34
- Guabiruba	758	9
- Ibirama	527	8
- Imbuia	59	1
- Indaial	1619	13
- Ituporanga	566	7
- José Boiteux	317	4
- Laurentino	108	
- Lontras	175	2
- Mirim Doce	41	1
- Petrolândia	30	1
- Pomerode	836	5
- Pouso Redondo	202	4
- Presidente Getúlio	480	5
- Presidente Nereu	41	2
- Rio do Campo	54	
- Rio do Oeste	89	2
- Rio do Sul	1129	11
- Rio dos Cedros	124	3
- Rodeio	258	2
- Saleté	136	1
- Santa Terezinha	36	1
- Taió	375	5
- Timbó	1086	12
- Trombudo Central	129	4
- Vidal Ramos	37	1
- Vitor Meireles	67	
- Witmarsum	37	

FOZ DO RIO ITAJAÍ	28906	466
- Balneário Camboriú	7273	91
- Balneário Piçarras	860	10
- Bombinhas	1175	9
- Camboriú	2783	44
- Ilhota	574	4
- Itajaí	8030	167
- Itapema	3261	66
- Luiz Alves	254	1
- Navegantes	2811	46

CORONAVÍRUS

Boletim Epidemiológico

06 de outubro de 2020

CASOS E ÓBITOS POR MUNICÍPIO E MACRORREGIÃO DE SAÚDE

- Penha	1069	21
- Porto Belo	816	7

PLANALTO NORTE E NORDESTE

PLANALTO NORTE E NORDESTE	37237	556
- Araquari	878	15
- Balneário Barra do Sul	494	7
- Barra Velha	836	17
- Bela Vista do Toldo	6	
- Campo Alegre	167	5
- Canoinhas	599	10
- Corupá	340	6
- Garuva	502	8
- Guaramirim	1632	18
- Irineópolis	44	
- Itaiópolis	185	6
- Itapoá	432	11
- Jaraguá do Sul	3331	42
- Joinville	22743	343
- Mafra	436	3
- Major Vieira	41	2
- Massaranduba	612	1
- Monte Castelo	43	
- Papanduva	107	6
- Porto União	196	4
- Rio Negrinho	535	3
- São Bento do Sul	692	13
- São Francisco do Sul	1362	29
- São João do Itaperiú	183	2
- Schroeder	467	2
- Três Barras	374	3

SUL

SUL	36059	515
- Araranguá	2065	42
- Armazém	279	5
- Balneário Arroio do Silva	440	7
- Balneário Gaivota	177	7
- Balneário Rincão	395	10
- Braço do Norte	2281	19
- Capivari de Baixo	971	13

- Cocal do Sul	476	17
- Criciúma	7262	103
- Ermo	83	1
- Forquilha	921	9
- Grão-Pará	210	2
- Gravatal	484	8
- Içara	1435	12
- Imaruí	254	3
- Imbituba	1420	11
- Jacinto Machado	205	3
- Jaguaruna	1017	7
- Laguna	1034	15
- Lauro Müller	592	9
- Maracajá	172	4
- Meleiro	244	5
- Morro da Fumaça	664	8
- Morro Grande	93	
- Nova Veneza	627	7
- Orleans	997	13
- Passo de Torres	207	2
- Pedras Grandes	100	5
- Pescaria Brava	606	5
- Praia Grande	145	3
- Rio Fortuna	165	4
- Sangão	479	3
- Santa Rosa de Lima	89	1
- Santa Rosa do Sul	291	6
- São João do Sul	167	2
- São Ludgero	667	5
- São Martinho	217	2
- Siderópolis	355	7
- Sombrio	689	17
- Timbé do Sul	167	3
- Treviso	160	2
- Treze de Maio	276	
- Tubarão	5302	89
- Turvo	392	3
- Urussanga	787	16

CORONAVÍRUS

Boletim Epidemiológico

06 de outubro de 2020

CASOS E ÓBITOS POR MUNICÍPIO E MACRORREGIÃO DE SAÚDE

MEIO OESTE E SERRA	23410	299
- Abdon Batista	127	
- Água Doce	132	3
- Alto Bela Vista	27	
- Anita Garibaldi	245	1
- Arabutã	75	2
- Arroio Trinta	66	
- Bocaina do Sul	28	2
- Bom Jardim da Serra	113	1
- Bom Retiro	95	4
- Brunópolis	32	
- Caçador	939	26
- Calmon	10	1
- Campo Belo do Sul	83	1
- Campos Novos	1372	16
- Capão Alto	18	1
- Capinzal	1914	8
- Catanduvas	197	2
- Celso Ramos	95	1
- Cerro Negro	45	1
- Concórdia	3158	23
- Correia Pinto	343	9
- Curitibanos	661	10
- Erval Velho	148	3
- Fraiburgo	504	9
- Frei Rogério	47	2
- Herval d'Oeste	795	13
- Ibiam	28	
- Ibicaré	81	1
- Iomerê	30	
- Ipira	92	1
- Ipumirim	177	1
- Irani	193	1
- Itá	129	1
- Jaborá	83	1
- Joaçaba	1127	9
- Lacerdópolis	44	1
- Lages	3435	73
- Lebon Régis	39	3

- Lindóia do Sul	261	2
- Luzerna	183	1
- Macieira	3	1
- Matos Costa	28	
- Monte Carlo	252	5
- Otacílio Costa	589	3
- Ouro	456	2
- Painel	8	
- Palmeira	57	
- Peritiba	71	1
- Pinheiro Preto	24	1
- Piratuba	211	1
- Ponte Alta	133	1
- Ponte Alta do Norte	79	1
- Presidente Castello Branco	59	
- Rio das Antas	23	2
- Rio Rufino	30	1
- Salto Veloso	40	1
- Santa Cecília	252	6
- São Cristóvão do Sul	1	2
- São Joaquim	348	6
- São José do Cerrito	115	2
- Seara	615	3
- Tangará	121	3
- Timbó Grande	37	1
- Treze Tílias	122	
- Urubici	139	2
- Urupema	2	
- Vargem	80	1
- Vargem Bonita	91	1
- Videira	1721	16
- Xavantina	99	
- Zortéa	349	2

GRANDE OESTE	19893	234
- Abelardo Luz	420	5
- Águas de Chapecó	52	
- Águas Frias	108	
- Anchieta	33	1

CORONAVÍRUS

Boletim Epidemiológico

06 de outubro de 2020

CASOS E ÓBITOS POR MUNICÍPIO E MACRORREGIÃO DE SAÚDE

- Arvoredo	51	1	- Novo Horizonte	40	
- Bandeirante	10		- Ouro Verde	62	4
- Barra Bonita	3		- Paial	24	
- Belmonte	6		- Palma Sola	57	
- Bom Jesus	95	3	- Palmitos	260	5
- Bom Jesus do Oeste	24	1	- Paraíso	13	
- Caibi	44	2	- Passos Maia	65	1
- Campo Erê	100		- Pinhalzinho	372	1
- Caxambu do Sul	123	1	- Planalto Alegre	76	
- Chapecó	6904	70	- Ponte Serrada	129	5
- Cordilheira Alta	71	1	- Princesa	20	
- Coronel Freitas	294	1	- Quilombo	308	7
- Coronel Martins	10		- Riqueza	64	1
- Cunha Porã	127		- Romelândia	63	
- Cunhataí	7		- Saltinho	28	
- Descanso	104	2	- Santa Helena	27	
- Dionísio Cerqueira	92	4	- Santa Terezinha do Progresso	69	1
- Entre Rios	335	4	- Santiago do Sul	64	
- Faxinal dos Guedes	399	4	- São Bernardino	44	
- Flor do Sertão	19		- São Carlos	79	2
- Formosa do Sul	82	1	- São Domingos	274	
- Galvão	18		- São João do Oeste	143	4
- Guaraciaba	133	1	- São José do Cedro	54	
- Guarujá do Sul	10		- São Lourenço do Oeste	222	4
- Guatambu	142		- São Miguel da Boa Vista	113	
- Iporã do Oeste	83	2	- São Miguel do Oeste	701	2
- Ipuaçú	493	3	- Saudades	153	
- Iraceminha	85		- Serra Alta	57	
- Irati	77	2	- Sul Brasil	70	
- Itapiranga	456	5	- Tigrinhos	96	
- Jardinópolis	52		- Tunápolis	389	
- Jupiá	59		- União do Oeste	44	
- Lajeado Grande	37	1	- Vargeão	42	2
- Maravilha	736	12	- Xanxerê	2165	32
- Marema	66	1	- Xaxim	1160	30
- Modelo	95	2			
- Mondaiá	59		- Outros estados	6854	
- Nova Erechim	171	3	- Outros países	2	
- Nova Itaberaba	61		- Não informado		

CORONAVÍRUS

Boletim Epidemiológico

06 de outubro de 2020

COMPARATIVO ENTRE UNIDADES DA FEDERAÇÃO

MORTALIDADE POR MILHÃO DE HABITANTES

MG	361,7
SC	398,9
PR	404,0
RS	435,3
BA	467,5
MS	491,2
MA	538,1
TO	618,0
AL	630,1
PI	658,7
RN	684,9
GO	693,6
PB	712,0
AC	756,3
PA	767,9
RO	773,7
SP	788,8
AP	849,0
PE	872,7
ES	894,3
SE	896,6
CE	991,7
MT	1.002,7
AM	1.009,7
RJ	1.087,8
RR	1.091,2
DF	1.109,7

TAXA DE LETALIDADE

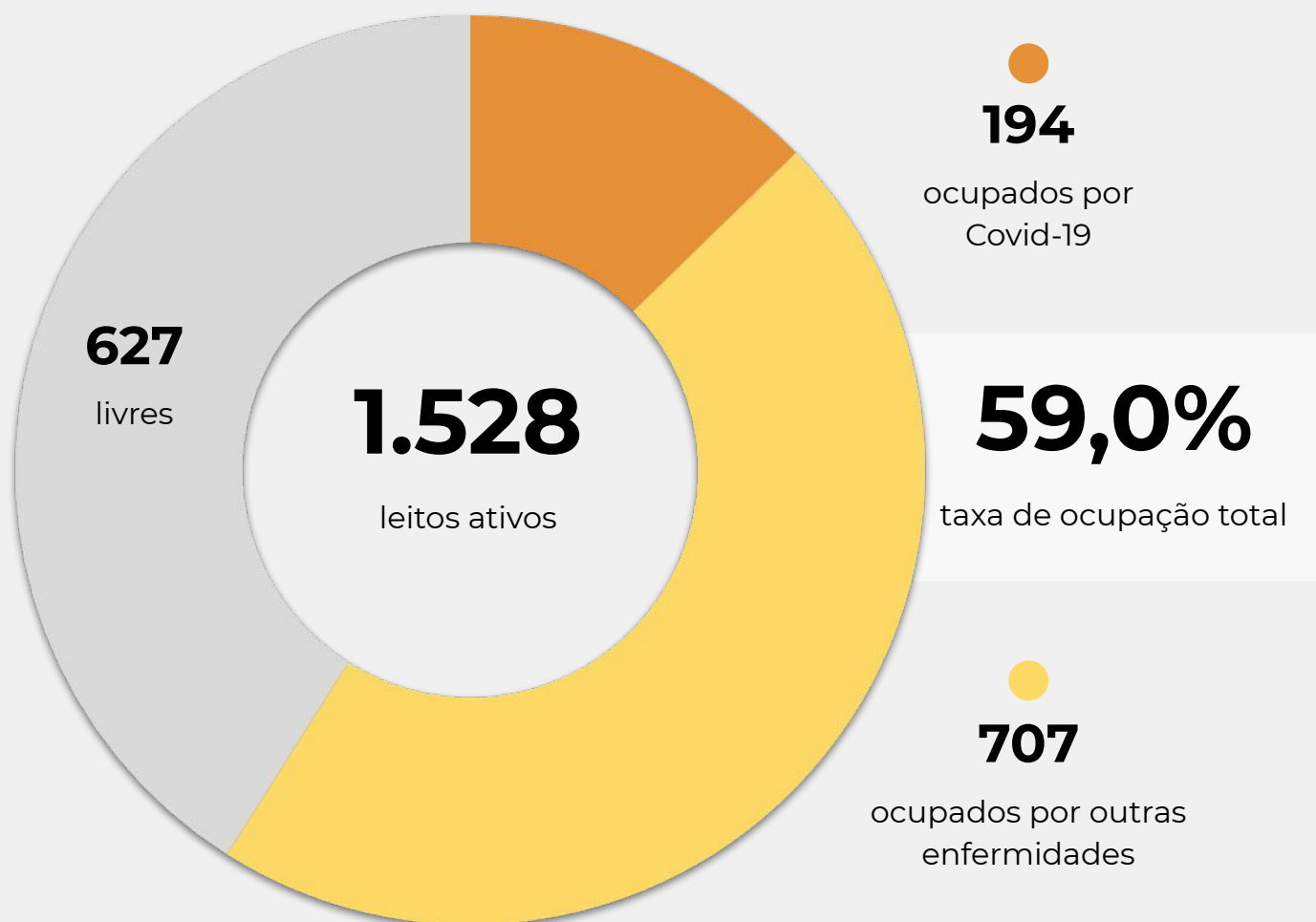
RR	1,29%
SC	1,30%
TO	1,40%
AP	1,47%
DF	1,71%
MS	1,90%
RO	2,06%
MA	2,17%
PI	2,19%
BA	2,20%
GO	2,24%
AC	2,33%
PB	2,33%
AL	2,39%
RS	2,43%
MG	2,48%
PR	2,50%
SE	2,63%
ES	2,66%
MT	2,75%
PA	2,82%
AM	2,94%
RN	3,39%
SP	3,61%
CE	3,73%
PE	5,58%
RJ	6,87%

Fonte: Ministério da Saúde. Os dados deste comparativo são referentes à data imediatamente anterior à deste boletim

OCUPAÇÃO DE LEITOS DE UTI (SUS E REDE PRIVADA)

	SUS			REDE PRIVADA			TOTAL		
	Confirmados	Suspeitos	Total	Confirmados	Suspeitos	Total	Confirmados	Suspeitos	TOTAL
Internações em UTI	154	40	194	29	13	42	183	53	236
Ventilação mecânica	79	12	91	22	3	25	101	15	116

OCUPAÇÃO DE LEITOS DE UTI - SUS



TEMPO MÉDIO DE PERMANÊNCIA NA UTI (PACIENTES COM COVID-19): **14,0** dias

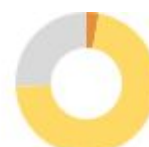
OCUPAÇÃO DE LEITOS DE UTI POR MACRORREGIÃO - SUS

SANTA CATARINA (TOTAL)



	TOTAL	ADULTO	PEDIÁTRICO	NEONATAL
Leitos ativos	1.528	1.225	105	198
Taxa de ocupação	59,0%	56,5%	54,3%	76,8%
Ocupados por Covid-19	194 (12,7%)	194 (15,8%)	0 (0,0%)	0 (0,0%)
Outras enfermidades	707 (46,3%)	498 (40,7%)	57 (54,3%)	152 (76,8%)
Livres	627 (41,0%)	533 (43,5%)	48 (45,7%)	46 (23,2%)

GRANDE FLORIANÓPOLIS



	TOTAL	ADULTO	PEDIÁTRICO	NEONATAL
Leitos ativos	267	213	20	34
Taxa de ocupação	54,3%	50,7%	55,0%	76,5%
Ocupados por Covid-19	17 (6,4%)	17 (8,0%)	0 (0,0%)	0 (0,0%)
Outras enfermidades	128 (47,9%)	91 (42,7%)	11 (55,0%)	26 (76,5%)
Livres	122 (45,7%)	105 (49,3%)	9 (45,0%)	8 (23,5%)

OCUPAÇÃO DE LEITOS DE UTI POR MACRORREGIÃO - SUS

FOZ DO RIO ITAJAÍ



TOTAL

ADULTO

PEDIÁTRICO

NEONATAL

Leitos ativos

153

124

13

16

Taxa de ocupação

45,1%

39,5%

46,2%

87,5%

	TOTAL		ADULTO		PEDIÁTRICO		NEONATAL	
Ocupados por Covid-19	17	11,1%	17	13,7%	0	0,0%	0	0,0%
Outras enfermidades	52	34,0%	32	25,8%	6	46,2%	14	87,5%
Livres	84	54,9%	75	60,5%	7	53,8%	2	12,5%

GRANDE OESTE



TOTAL

ADULTO

PEDIÁTRICO

NEONATAL

Leitos ativos

140

116

7

17

Taxa de ocupação

59,3%

55,2%

42,9%

94,1%

	TOTAL		ADULTO		PEDIÁTRICO		NEONATAL	
Ocupados por Covid-19	22	15,7%	22	19,0%	0	0,0%	0	0,0%
Outras enfermidades	61	43,6%	42	36,2%	3	42,9%	16	94,1%
Livres	57	40,7%	52	44,8%	4	57,1%	1	5,9%

OCUPAÇÃO DE LEITOS DE UTI POR MACRORREGIÃO - SUS

MEIO OESTE E SERRA CATARINENSE



	TOTAL		ADULTO		PEDIÁTRICO		NEONATAL	
Leitos ativos	194		156		8		30	
Taxa de ocupação	61,3%		57,7%		50,0%		83,3%	
Ocupados por Covid-19	28	14,4%	28	17,9%	0	0,0%	0	0,0%
Outras enfermidades	91	46,9%	62	39,7%	4	50,0%	25	83,3%
Livres	75	38,7%	66	42,3%	4	50,0%	5	16,7%

PLANALTO NORTE E NORDESTE



	TOTAL		ADULTO		PEDIÁTRICO		NEONATAL	
Leitos ativos	304		220		21		63	
Taxa de ocupação	72,4%		74,5%		61,9%		68,3%	
Ocupados por Covid-19	50	16,4%	50	22,7%	0	0,0%	0	0,0%
Outras enfermidades	170	55,9%	114	51,8%	13	61,9%	43	68,3%
Livres	84	27,6%	56	25,5%	8	38,1%	20	31,7%

OCUPAÇÃO DE LEITOS DE UTI POR MACRORREGIÃO - SUS

SUL



	TOTAL		ADULTO		PEDIÁTRICO		NEONATAL	
Leitos ativos	205		169		12		24	
Taxa de ocupação	61,0%		60,4%		58,3%		66,7%	
Ocupados por Covid-19	30	14,6%	30	17,8%	0	0,0%	0	0,0%
Outras enfermidades	95	46,3%	72	42,6%	7	58,3%	16	66,7%
Livres	80	39,0%	67	39,6%	5	41,7%	8	33,3%

VALE DO ITAJAÍ



	TOTAL		ADULTO		PEDIÁTRICO		NEONATAL	
Leitos ativos	265		227		24		14	
Taxa de ocupação	52,8%		50,7%		54,2%		85,7%	
Ocupados por Covid-19	30	11,3%	30	13,2%	0	0,0%	0	0,0%
Outras enfermidades	110	41,5%	85	37,4%	13	54,2%	12	85,7%
Livres	125	47,2%	112	49,3%	11	45,8%	2	14,3%

NOTAS EXPLICATIVAS

1 - O número de pacientes recuperados considera aqueles que tenham recebido alta hospitalar e tenham decorridos 14 dias do início dos sintomas sem evolução a óbito. Limitações: por forma de concepção dos sistemas de informação, os casos são registrados de forma única, portanto, pessoas que foram internadas após a inclusão no sistema de informação, ou tenham registrados mais de um evento de internação e alta, ou não estão encerrados no SIVEP-Gripe podem não ser considerados como casos recuperados.

2 - Eventual diferença entre o total de casos confirmados ou óbitos por sexo e o total geral diz respeito a casos em que o sexo não foi informado pelo notificador.

3 - No dia 24/07/2020, a divulgação da taxa de leitos passou a ser realizada a partir dos dados compilados pelo sistema SES Leitos. Na data deste boletim, há um total de 1.589 leitos cadastrados e 61 leitos que ainda não estão inseridos no sistema. A SES aguarda as informações por partes das unidades hospitalares.

FONTES

SANTA CATARINA. Centro de Informática e Automação do Estado de Santa Catarina - CIASC. Plataforma BoaVista, com dados da Diretoria de Vigilância Epidemiológica vinculada à Superintendência de Vigilância em Saúde da Secretaria de Estado da Saúde. Acesso em: 06 out. 2020, 12h20.

SANTA CATARINA. Secretaria de Estado da Saúde, Superintendência de Serviços Especializados e Regulação. Acesso em: 06 out. 2020, 13h05.

BRASIL. Ministério da Saúde. Painel Coronavírus. Disponível em: <https://covid.saude.gov.br/>. Acesso em: 06 out. 2020, 15h00.

BRASIL. Plataforma In Loco, com dados do Mapa Brasileiro da Covid-19. Acesso em: 06 out. 2020, 11h00.

Links úteis

www.coronavirus.sc.gov.br

Boletins epidemiológicos

Guia de convívio responsável

Tira dúvidas

Triagem online

Portal da Transparência

***Clique e conecte-se
ao Governo de SC***



www.coronavirus.sc.gov.br

GOVERNO DE
SANTA CATARINA

