

CORONAVÍRUS

Boletim Epidemiológico

04 de outubro de 2020

CORONAVÍRUS

Boletim Epidemiológico

04 de outubro de 2020

DADOS GERAIS

219.218

casos confirmados

+585

30.597

casos por milhão de habitantes

+82

209.180

pacientes recuperados

+633

7.191

casos ativos

-53

2.847

óbitos

+5

397

óbitos por milhão de habitantes

=

1,30%

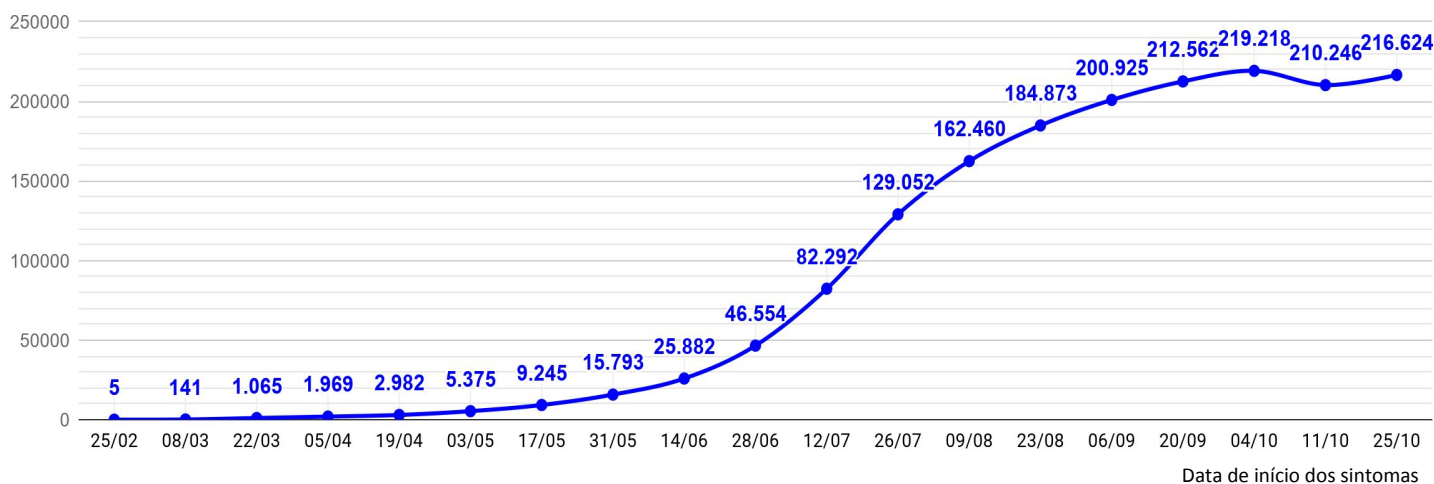
taxa de letalidade

=

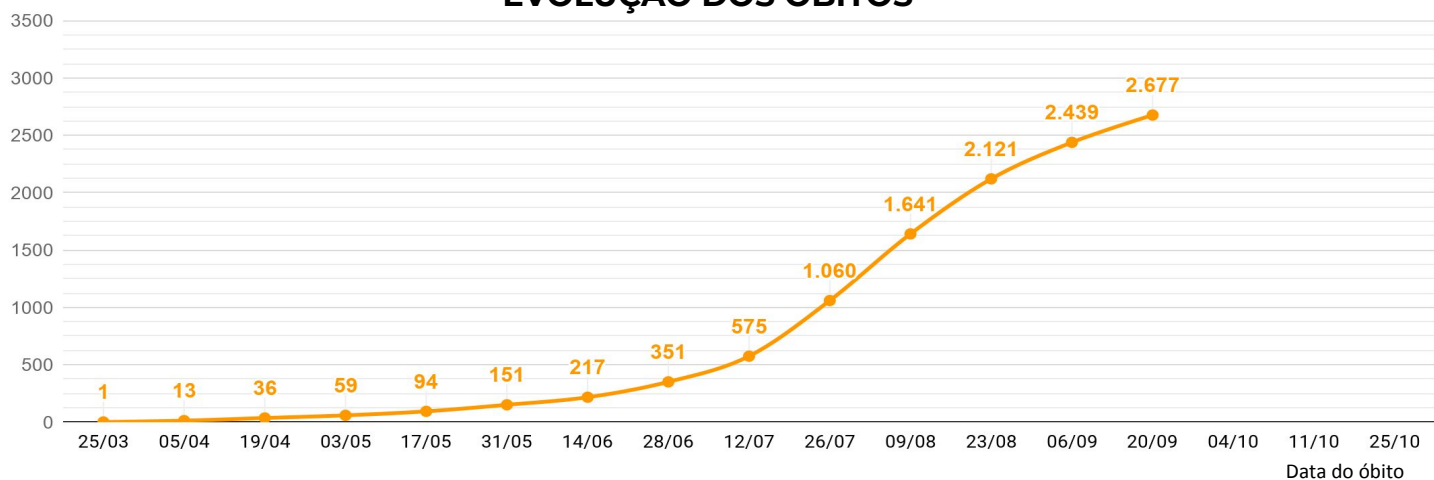
38,0%

índice de distanciamento social (03/10)

EVOLUÇÃO DO CASOS CONFIRMADOS

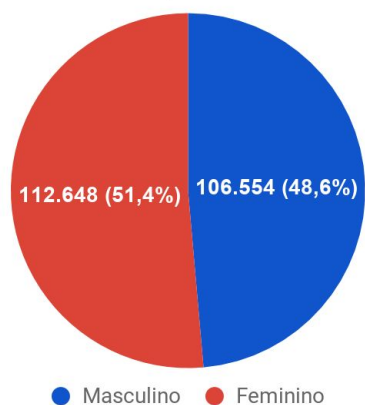


EVOLUÇÃO DOS ÓBITOS

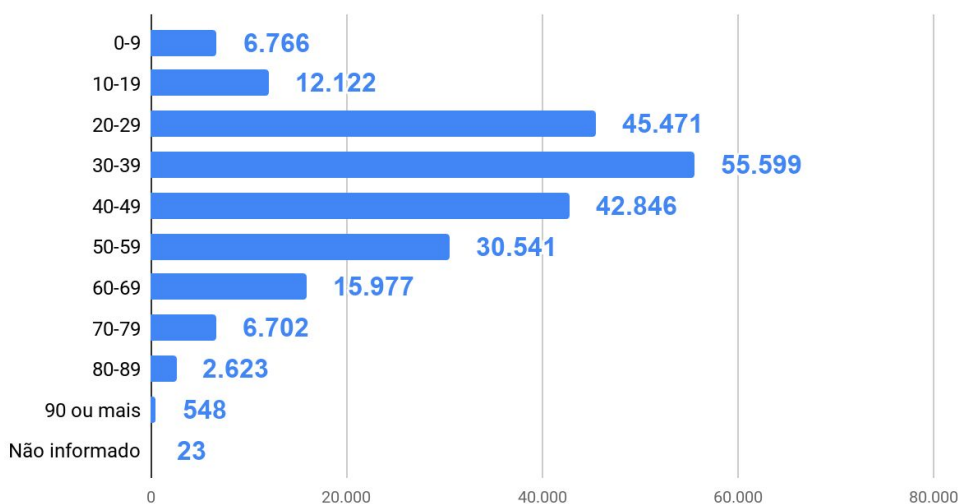


DETALHAMENTO DOS CASOS CONFIRMADOS E ÓBITOS

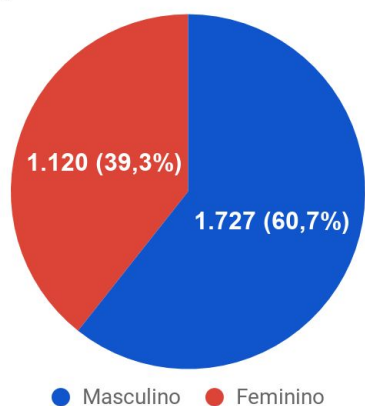
Casos confirmados por sexo



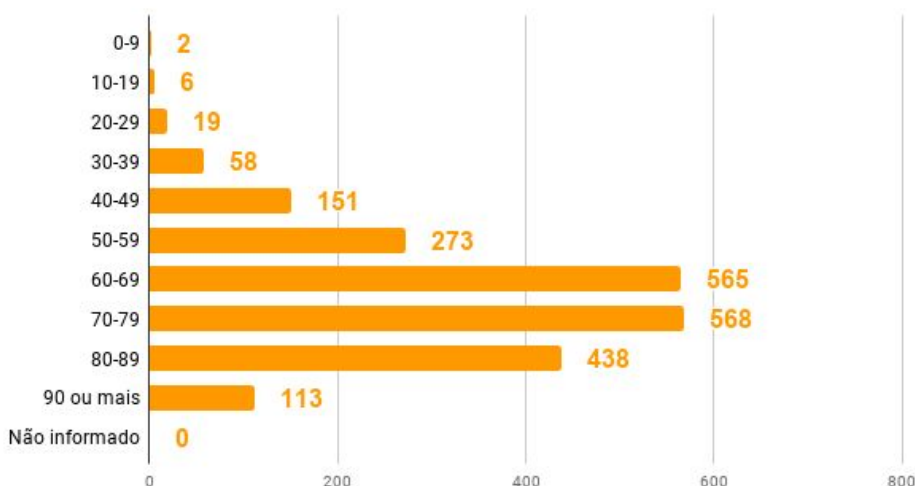
Casos por faixa etária



Óbitos por sexo



Óbitos por faixa etária



TESTES REALIZADOS

349.433
PCR

314.382
testes
rápidos

3.212
clínico
epidemiológicos

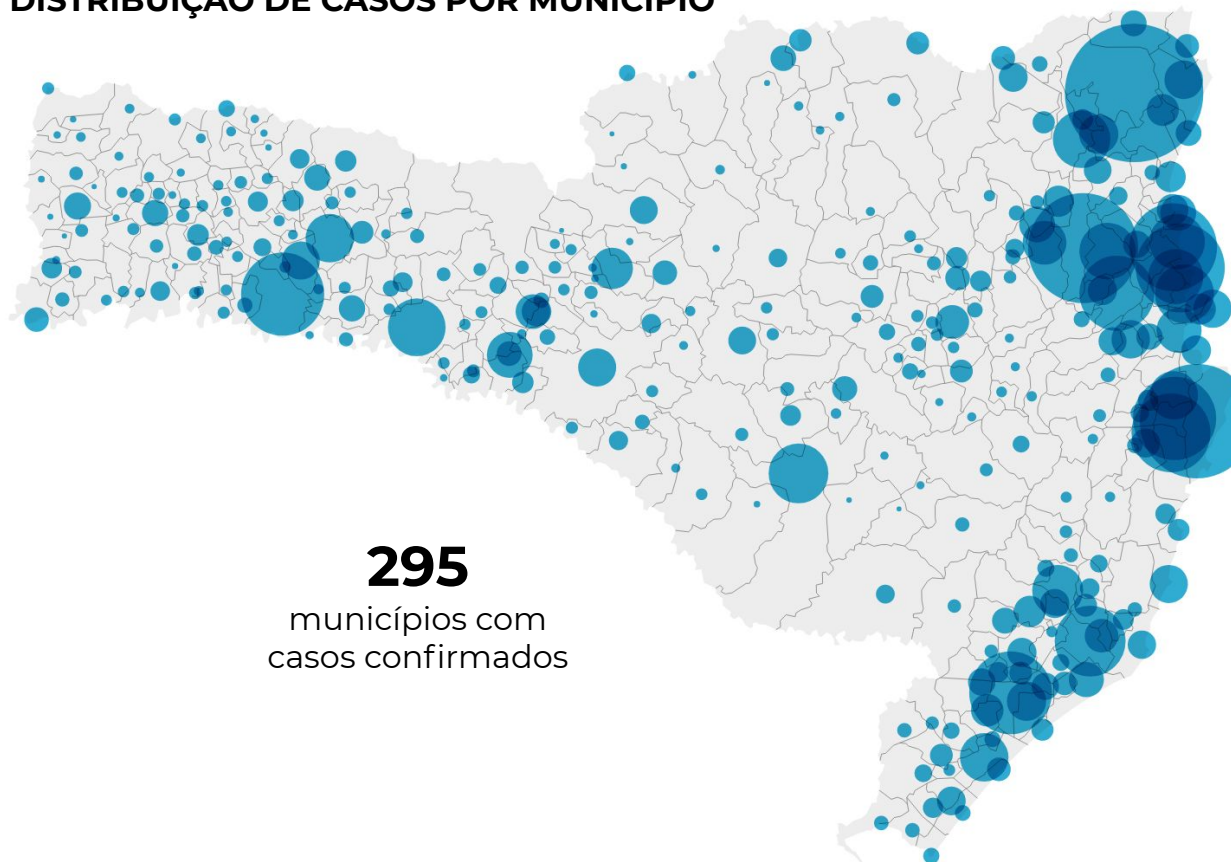
244
exames aguardando
resultado (Lacen)

CORONAVÍRUS

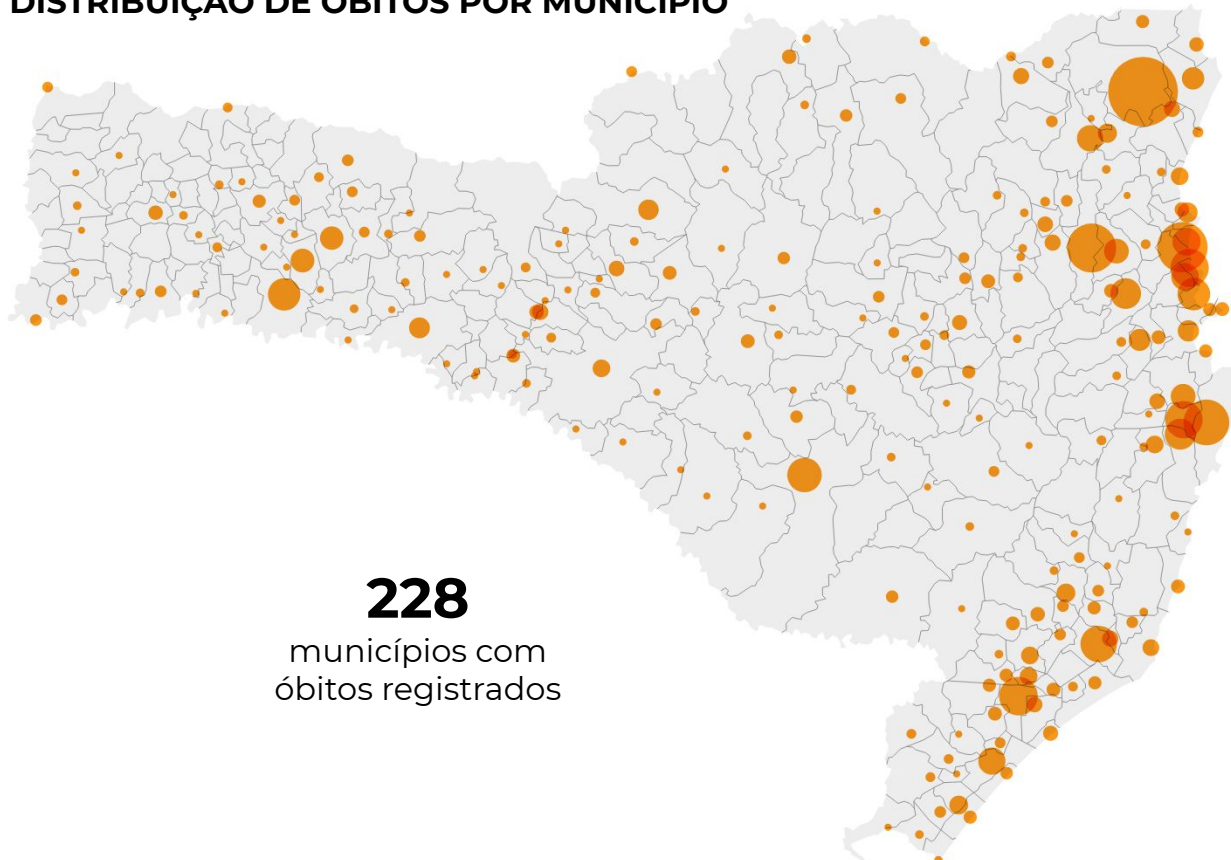
Boletim Epidemiológico

04 de outubro de 2020

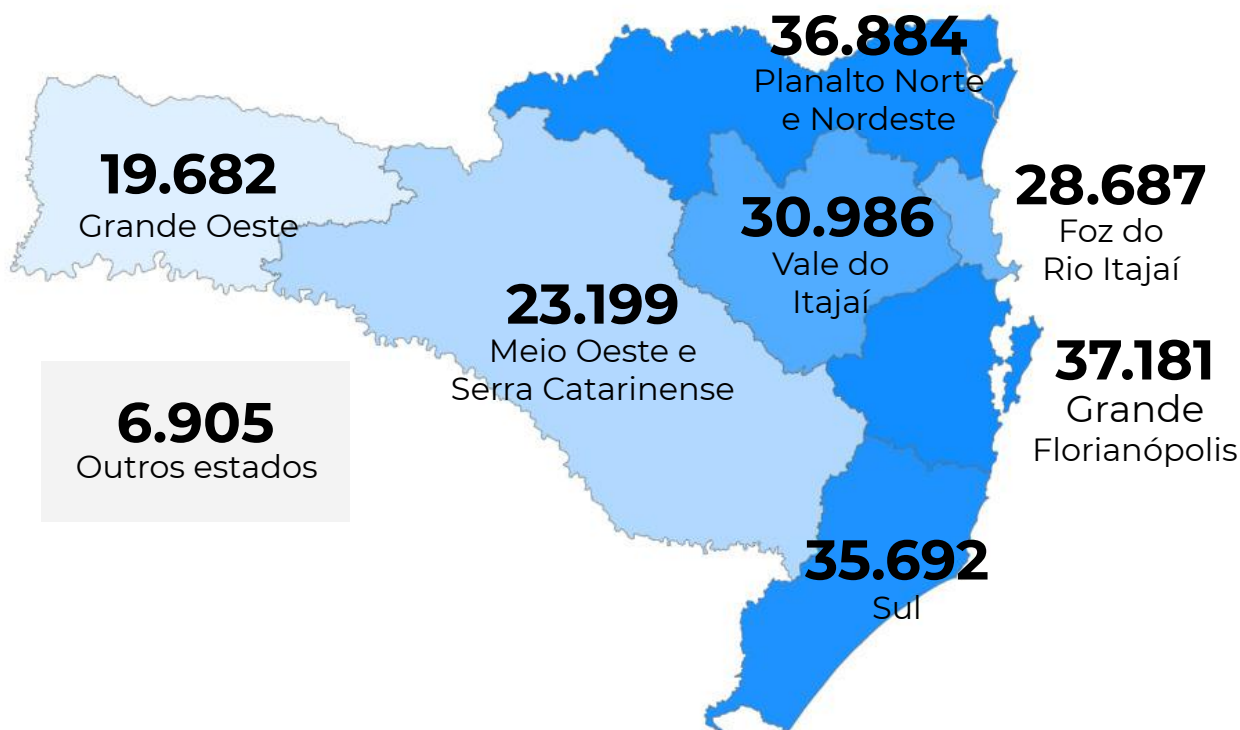
DISTRIBUIÇÃO DE CASOS POR MUNICÍPIO



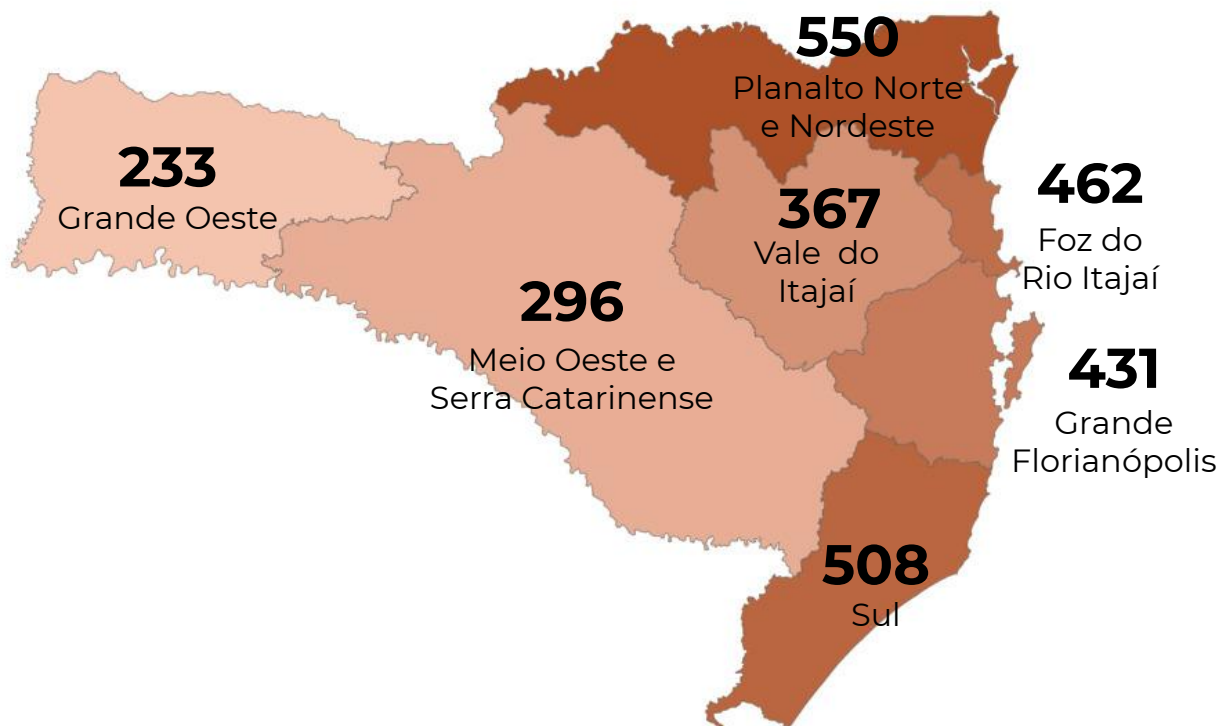
DISTRIBUIÇÃO DE ÓBITOS POR MUNICÍPIO



CASOS CONFIRMADOS POR MACRORREGIÃO DE SAÚDE



ÓBITOS POR MACRORREGIÃO DE SAÚDE



CORONAVÍRUS

Boletim Epidemiológico

04 de outubro de 2020

CASOS E ÓBITOS POR MUNICÍPIO E MACRORREGIÃO DE SAÚDE

GRANDE FLORIANÓPOLIS	37181	431
- Águas Mornas	156	2
- Alfredo Wagner	201	1
- Angelina	95	
- Anitápolis	55	
- Antônio Carlos	291	11
- Biguaçu	2091	34
- Canelinha	524	10
- Florianópolis	13624	138
- Garopaba	420	1
- Governador Celso Ramos	711	7
- Leoberto Leal	51	
- Major Gercino	131	3
- Nova Trento	636	3
- Palhoça	6102	58
- Paulo Lopes	297	2
- Rancho Queimado	57	3
- Santo Amaro da Imperatriz	665	16
- São Bonifácio	74	1
- São João Batista	1260	24
- São José	7535	89
- São Pedro de Alcântara	294	1
- Tijucas	1911	27

VALE DO ITAJAÍ	30986	367
- Agrolândia	178	6
- Agronômica	84	3
- Apiúna	85	3
- Ascurra	151	2
- Atalanta	39	
- Aurora	78	
- Benedito Novo	148	2
- Blumenau	11951	153
- Botuverá	160	
- Braço do Trombudo	52	1
- Brusque	5765	57
- Chapadão do Lageado	38	1
- Dona Emma	110	
- Doutor Pedrinho	70	2

- Gaspar	2821	34
- Guabiruba	753	9
- Ibirama	519	8
- Imbuia	58	1
- Indaial	1612	13
- Ituporanga	564	7
- José Boiteux	317	4
- Laurentino	108	
- Lontras	175	1
- Mirim Doce	42	1
- Petrolândia	30	1
- Pomerode	829	5
- Pouso Redondo	201	4
- Presidente Getúlio	478	5
- Presidente Nereu	41	2
- Rio do Campo	54	
- Rio do Oeste	89	2
- Rio do Sul	1112	11
- Rio dos Cedros	122	3
- Rodeio	258	2
- Saleté	136	1
- Santa Terezinha	36	1
- Taió	375	5
- Timbó	1078	12
- Trombudo Central	128	4
- Vidal Ramos	37	1
- Vitor Meireles	67	
- Witmarsum	37	

FOZ DO RIO ITAJAÍ	28687	462
- Balneário Camboriú	7233	90
- Balneário Piçarras	842	10
- Bombinhas	1174	9
- Camboriú	2764	43
- Ilhota	573	4
- Itajaí	7933	166
- Itapema	3245	65
- Luiz Alves	248	1
- Navegantes	2802	46

CORONAVÍRUS

Boletim Epidemiológico

04 de outubro de 2020

CASOS E ÓBITOS POR MUNICÍPIO E MACRORREGIÃO DE SAÚDE

- Penha	1059	21
- Porto Belo	814	7

PLANALTO NORTE E NORDESTE	36884	550
- Araquari	869	15
- Balneário Barra do Sul	491	7
- Barra Velha	816	16
- Bela Vista do Toldo	6	
- Campo Alegre	167	5
- Canoinhas	570	9
- Corupá	337	6
- Garuva	502	8
- Guaramirim	1616	18
- Irineópolis	42	
- Itaiópolis	176	6
- Itapoá	431	12
- Jaraguá do Sul	3311	41
- Joinville	22541	339
- Mafra	434	3
- Major Vieira	38	2
- Massaranduba	610	1
- Monte Castelo	42	
- Papanduva	107	6
- Porto União	195	4
- Rio Negrinho	534	3
- São Bento do Sul	688	13
- São Francisco do Sul	1352	29
- São João do Itaperiú	179	2
- Schroeder	462	2
- Três Barras	368	3

SUL	35692	508
- Araranguá	2056	42
- Armazém	276	5
- Balneário Arroio do Silva	434	7
- Balneário Gaivota	176	7
- Balneário Rincão	394	10
- Braço do Norte	2273	19
- Capivari de Baixo	955	13

- Cocal do Sul	473	16
- Criciúma	7225	101
- Ermo	83	1
- Forquilha	916	9
- Grão-Pará	209	2
- Gravatal	476	8
- Içara	1428	12
- Imaruí	215	3
- Imbituba	1412	11
- Jacinto Machado	205	3
- Jaguaruna	1007	7
- Laguna	1003	16
- Lauro Müller	587	9
- Maracajá	171	4
- Meleiro	240	5
- Morro da Fumaça	653	8
- Morro Grande	92	
- Nova Veneza	625	7
- Orleans	995	12
- Passo de Torres	204	2
- Pedras Grandes	100	5
- Pescaria Brava	594	5
- Praia Grande	144	2
- Rio Fortuna	163	4
- Sangão	475	3
- Santa Rosa de Lima	88	1
- Santa Rosa do Sul	288	6
- São João do Sul	162	2
- São Ludgero	664	5
- São Martinho	215	2
- Siderópolis	355	7
- Sombrio	679	17
- Timbé do Sul	164	3
- Treviso	157	2
- Treze de Maio	267	
- Tubarão	5229	86
- Turvo	390	3
- Urussanga	775	16

CORONAVÍRUS

Boletim Epidemiológico

04 de outubro de 2020

CASOS E ÓBITOS POR MUNICÍPIO E MACRORREGIÃO DE SAÚDE

MEIO OESTE E SERRA	23199	296
- Abdon Batista	127	
- Água Doce	131	3
- Alto Bela Vista	27	
- Anita Garibaldi	243	1
- Arabutã	75	2
- Arroio Trinta	64	
- Bocaina do Sul	28	2
- Bom Jardim da Serra	110	1
- Bom Retiro	95	4
- Brunópolis	32	
- Caçador	933	26
- Calmon	10	1
- Campo Belo do Sul	83	1
- Campos Novos	1368	16
- Capão Alto	17	1
- Capinzal	1908	8
- Catanduvas	197	2
- Celso Ramos	95	1
- Cerro Negro	45	1
- Concórdia	3096	22
- Correia Pinto	340	8
- Curitibanos	656	10
- Erval Velho	148	3
- Fraiburgo	498	9
- Frei Rogério	47	2
- Herval d'Oeste	790	13
- Ibiam	28	
- Ibicaré	81	1
- Iomerê	29	
- Ipira	92	1
- Ipumirim	176	1
- Irani	188	1
- Itá	128	1
- Jaborá	83	1
- Joaçaba	1118	9
- Lacerdópolis	44	1
- Lages	3411	73
- Lebon Régis	38	3

- Lindóia do Sul	261	2
- Luzerna	181	1
- Macieira	3	1
- Matos Costa	28	
- Monte Carlo	252	5
- Otacílio Costa	583	3
- Ouro	454	2
- Painel	6	
- Palmeira	57	
- Peritiba	71	1
- Pinheiro Preto	24	1
- Piratuba	211	1
- Ponte Alta	133	1
- Ponte Alta do Norte	77	1
- Presidente Castello Branco	59	
- Rio das Antas	23	2
- Rio Rufino	30	1
- Salto Veloso	40	1
- Santa Cecília	248	6
- São Cristóvão do Sul	1	2
- São Joaquim	345	6
- São José do Cerrito	112	2
- Seara	594	3
- Tangará	120	3
- Timbó Grande	37	1
- Treze Tílias	121	
- Urubici	137	2
- Urupema	2	
- Vargem	78	1
- Vargem Bonita	90	1
- Videira	1714	15
- Xavantina	98	
- Zortéa	347	2

GRANDE OESTE	19682	233
- Abelardo Luz	417	5
- Águas de Chapecó	51	
- Águas Frias	95	
- Anchieta	32	1

CORONAVÍRUS

Boletim Epidemiológico

04 de outubro de 2020

CASOS E ÓBITOS POR MUNICÍPIO E MACRORREGIÃO DE SAÚDE

- Arvoredo	51	1	- Novo Horizonte	40	
- Bandeirante	10		- Ouro Verde	62	4
- Barra Bonita	3		- Paial	24	
- Belmonte	5		- Palma Sola	55	
- Bom Jesus	95	3	- Palmitos	259	5
- Bom Jesus do Oeste	23	1	- Paraíso	13	
- Caibi	43	2	- Passos Maia	62	1
- Campo Erê	100		- Pinhalzinho	369	1
- Caxambu do Sul	123	1	- Planalto Alegre	76	
- Chapecó	6879	70	- Ponte Serrada	129	5
- Cordilheira Alta	71	1	- Princesa	15	
- Coronel Freitas	285	1	- Quilombo	308	7
- Coronel Martins	9		- Riqueza	64	1
- Cunha Porã	126		- Romelândia	57	
- Cunhataí	7		- Saltinho	20	
- Descanso	104	2	- Santa Helena	27	
- Dionísio Cerqueira	89	4	- Santa Terezinha do Progresso	62	1
- Entre Rios	333	4	- Santiago do Sul	64	
- Faxinal dos Guedes	399	4	- São Bernardino	44	
- Flor do Sertão	18		- São Carlos	79	2
- Formosa do Sul	82	1	- São Domingos	273	
- Galvão	18		- São João do Oeste	143	4
- Guaraciaba	132	1	- São José do Cedro	44	
- Guarujá do Sul	10		- São Lourenço do Oeste	222	4
- Guatambu	141		- São Miguel da Boa Vista	108	
- Iporã do Oeste	83	2	- São Miguel do Oeste	698	2
- Ipuaçú	486	3	- Saudades	153	
- Iraceminha	79		- Serra Alta	57	
- Irati	77	2	- Sul Brasil	70	
- Itapiranga	455	5	- Tigrinhos	95	
- Jardinópolis	52		- Tunápolis	380	
- Jupiá	59		- União do Oeste	44	
- Lajeado Grande	37	1	- Vargeão	42	2
- Maravilha	682	12	- Xanxerê	2156	31
- Marema	66	1	- Xaxim	1156	30
- Modelo	95	2			
- Mondaiá	59		- Outros estados	6905	
- Nova Erechim	171	3	- Outros países	2	
- Nova Itaberaba	60		- Não informado		

CORONAVÍRUS

Boletim Epidemiológico

04 de outubro de 2020

COMPARATIVO ENTRE UNIDADES DA FEDERAÇÃO

MORTALIDADE POR MILHÃO DE HABITANTES

MG	357,6
SC	396,7
PR	400,0
RS	430,5
BA	463,3
MS	480,4
MA	535,3
TO	614,2
AL	626,5
PI	655,0
RN	684,9
GO	688,5
PB	708,3
AC	756,3
PA	766,4
RO	771,4
SP	787,0
AP	845,4
PE	870,4
ES	888,9
SE	892,2
MT	990,1
CE	991,0
AM	1.005,9
RJ	1.086,0
RR	1.091,2
DF	1.097,4

TAXA DE LETALIDADE

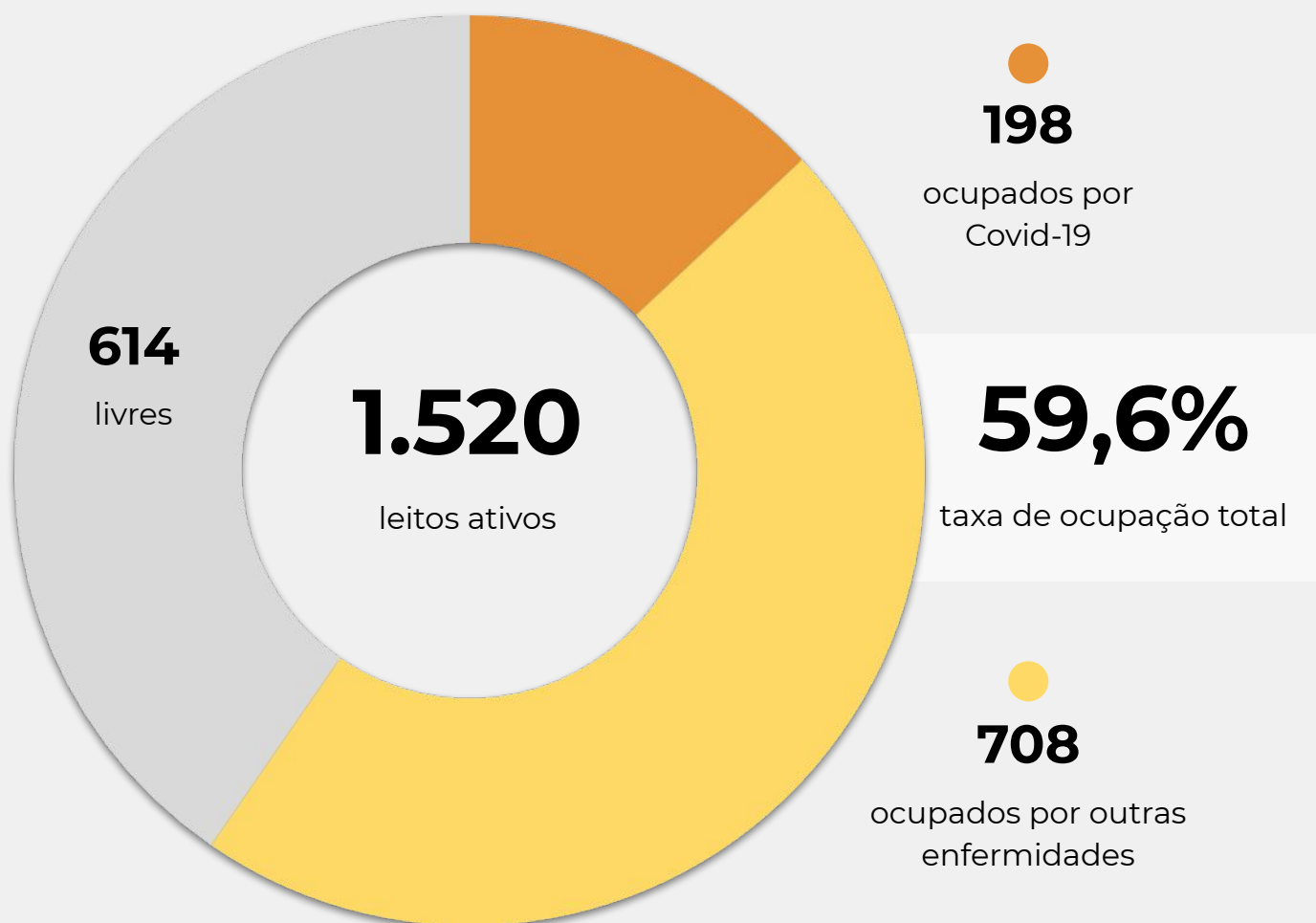
RR	1,29%
SC	1,30%
TO	1,39%
AP	1,47%
DF	1,70%
MS	1,87%
RO	2,06%
MA	2,16%
PI	2,19%
BA	2,19%
GO	2,24%
PB	2,32%
AC	2,33%
AL	2,38%
RS	2,42%
MG	2,48%
PR	2,49%
SE	2,63%
ES	2,67%
MT	2,74%
PA	2,82%
AM	2,93%
RN	3,40%
SP	3,60%
CE	3,73%
PE	5,57%
RJ	6,90%

Fonte: Ministério da Saúde. Os dados deste comparativo são referentes à data imediatamente anterior à deste boletim

OCUPAÇÃO DE LEITOS DE UTI (SUS E REDE PRIVADA)

	SUS			REDE PRIVADA			TOTAL		
	Confirmados	Suspeitos	Total	Confirmados	Suspeitos	Total	Confirmados	Suspeitos	TOTAL
Internações em UTI	146	52	198	32	10	42	178	62	240
Ventilação mecânica	77	12	89	26	2	28	103	14	117

OCUPAÇÃO DE LEITOS DE UTI - SUS



TEMPO MÉDIO DE PERMANÊNCIA NA UTI (PACIENTES COM COVID-19): **14,0** dias

CORONAVÍRUS

Boletim Epidemiológico

04 de outubro de 2020

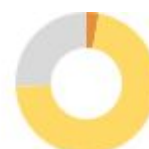
OCUPAÇÃO DE LEITOS DE UTI POR MACRORREGIÃO - SUS

SANTA CATARINA (TOTAL)



	TOTAL		ADULTO		PEDIÁTRICO		NEONATAL	
Leitos ativos	1.520		1.219		101		200	
Taxa de ocupação	59,6%		57,4%		53,5%		76,0%	
Ocupados por Covid-19	198	13,0%	197	16,2%	1	1,0%	0	0,0%
Outras enfermidades	708	46,6%	503	41,3%	53	52,5%	152	76,0%
Livres	614	40,4%	519	42,6%	47	46,5%	48	24,0%

GRANDE FLORIANÓPOLIS



	TOTAL		ADULTO		PEDIÁTRICO		NEONATAL	
Leitos ativos	260		206		20		34	
Taxa de ocupação	56,2%		53,9%		45,0%		76,5%	
Ocupados por Covid-19	18	6,9%	18	8,7%	0	0,0%	0	0,0%
Outras enfermidades	128	49,2%	93	45,1%	9	45,0%	26	76,5%
Livres	114	43,8%	95	46,1%	11	55,0%	8	23,5%

OCUPAÇÃO DE LEITOS DE UTI POR MACRORREGIÃO - SUS

FOZ DO RIO ITAJAÍ



TOTAL

ADULTO

PEDIÁTRICO

NEONATAL

Leitos ativos

153

126

11

16

Taxa de ocupação

49,7%

46,0%

45,5%

81,3%

Ocupados por Covid-19

25

16,3%

25

19,8%

0

0,0%

0

0,0%

Outras enfermidades

51

33,3%

33

26,2%

5

45,5%

13

81,3%

Livres

77

50,3%

68

54,0%

6

54,5%

3

18,8%

GRANDE OESTE



TOTAL

ADULTO

PEDIÁTRICO

NEONATAL

Leitos ativos

141

117

7

17

Taxa de ocupação

55,3%

51,3%

42,9%

88,2%

Ocupados por Covid-19

20

14,2%

20

17,1%

0

0,0%

0

0,0%

Outras enfermidades

58

41,1%

40

34,2%

3

42,9%

15

88,2%

Livres

63

44,7%

57

48,7%

4

57,1%

2

11,8%

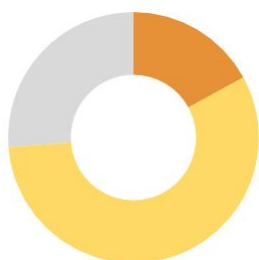
OCUPAÇÃO DE LEITOS DE UTI POR MACRORREGIÃO - SUS

MEIO OESTE E SERRA CATARINENSE



	TOTAL		ADULTO		PEDIÁTRICO		NEONATAL	
Leitos ativos	190		155		7		28	
Taxa de ocupação	62,1%		58,1%		71,4%		82,1%	
Ocupados por Covid-19	28	14,7%	28	18,1%	0	0,0%	0	0,0%
Outras enfermidades	90	47,4%	62	40,0%	5	71,4%	23	82,1%
Livres	72	37,9%	65	41,9%	2	28,6%	5	17,9%

PLANALTO NORTE E NORDESTE



	TOTAL		ADULTO		PEDIÁTRICO		NEONATAL	
Leitos ativos	305		220		21		64	
Taxa de ocupação	73,8%		77,3%		71,4%		62,5%	
Ocupados por Covid-19	52	17,0%	52	23,6%	0	0,0%	0	0,0%
Outras enfermidades	173	56,7%	118	53,6%	15	71,4%	40	62,5%
Livres	80	26,2%	50	22,7%	6	28,6%	24	37,5%

OCUPAÇÃO DE LEITOS DE UTI POR MACRORREGIÃO - SUS

SUL



	TOTAL	ADULTO	PEDIÁTRICO	NEONATAL
Leitos ativos	205	169	11	25
Taxa de ocupação	60,0%	58,0%	54,5%	76,0%
Ocupados por Covid-19	29 (14,1%)	28 (16,6%)	1 (9,1%)	0 (0,0%)
Outras enfermidades	94 (45,9%)	70 (41,4%)	5 (45,5%)	19 (76,0%)
Livres	82 (40,0%)	71 (42,0%)	5 (45,5%)	6 (24,0%)

VALE DO ITAJAÍ



	TOTAL	ADULTO	PEDIÁTRICO	NEONATAL
Leitos ativos	266	226	24	16
Taxa de ocupação	52,6%	50,0%	45,8%	100,0%
Ocupados por Covid-19	26 (9,8%)	26 (11,5%)	0 (0,0%)	0 (0,0%)
Outras enfermidades	114 (42,9%)	87 (38,5%)	11 (45,8%)	16 (100,0%)
Livres	126 (47,4%)	113 (50,0%)	13 (54,2%)	0 (0,0%)

NOTAS EXPLICATIVAS

1 - O número de pacientes recuperados considera aqueles que tenham recebido alta hospitalar e tenham decorridos 14 dias do início dos sintomas sem evolução a óbito. Limitações: por forma de concepção dos sistemas de informação, os casos são registrados de forma única, portanto, pessoas que foram internadas após a inclusão no sistema de informação, ou tenham registrados mais de um evento de internação e alta, ou não estão encerrados no SIVEP-Gripe podem não ser considerados como casos recuperados.

2 - Eventual diferença entre o total de casos confirmados ou óbitos por sexo e o total geral diz respeito a casos em que o sexo não foi informado pelo notificador.

3 - No dia 24/07/2020, a divulgação da taxa de leitos passou a ser realizada a partir dos dados compilados pelo sistema SES Leitos. Na data deste boletim, há um total de 1.583 leitos cadastrados e 63 leitos que ainda não estão inseridos no sistema. A SES aguarda as informações por partes das unidades hospitalares.

FONTES

SANTA CATARINA. Centro de Informática e Automação do Estado de Santa Catarina - CIASC. Plataforma BoaVista, com dados da Diretoria de Vigilância Epidemiológica vinculada à Superintendência de Vigilância em Saúde da Secretaria de Estado da Saúde. Acesso em: 04 out. 2020, 12h00.

SANTA CATARINA. Secretaria de Estado da Saúde, Superintendência de Serviços Especializados e Regulação. Acesso em: 04 out. 2020, 11h40.

BRASIL. Ministério da Saúde. Painel Coronavírus. Disponível em: <https://covid.saude.gov.br/>. Acesso em: 04 out. 2020, 16h00.

BRASIL. Plataforma In Loco, com dados do Mapa Brasileiro da Covid-19. Acesso em: 04 out. 2020, 11h00.

Links úteis

www.coronavirus.sc.gov.br

Boletins epidemiológicos

Guia de convívio responsável

Tira dúvidas

Triagem online

Portal da Transparência

***Clique e conecte-se
ao Governo de SC***



www.coronavirus.sc.gov.br

GOVERNO DE
SANTA CATARINA