

CORONAVÍRUS

Boletim Epidemiológico

02 de outubro de 2020

CORONAVÍRUS

Boletim Epidemiológico

02 de outubro de 2020

DADOS GERAIS

217.722
casos confirmados
+1098

30.388
casos por milhão de habitantes
+153

207.835
pacientes recuperados
+931

7.057
casos ativos
+158

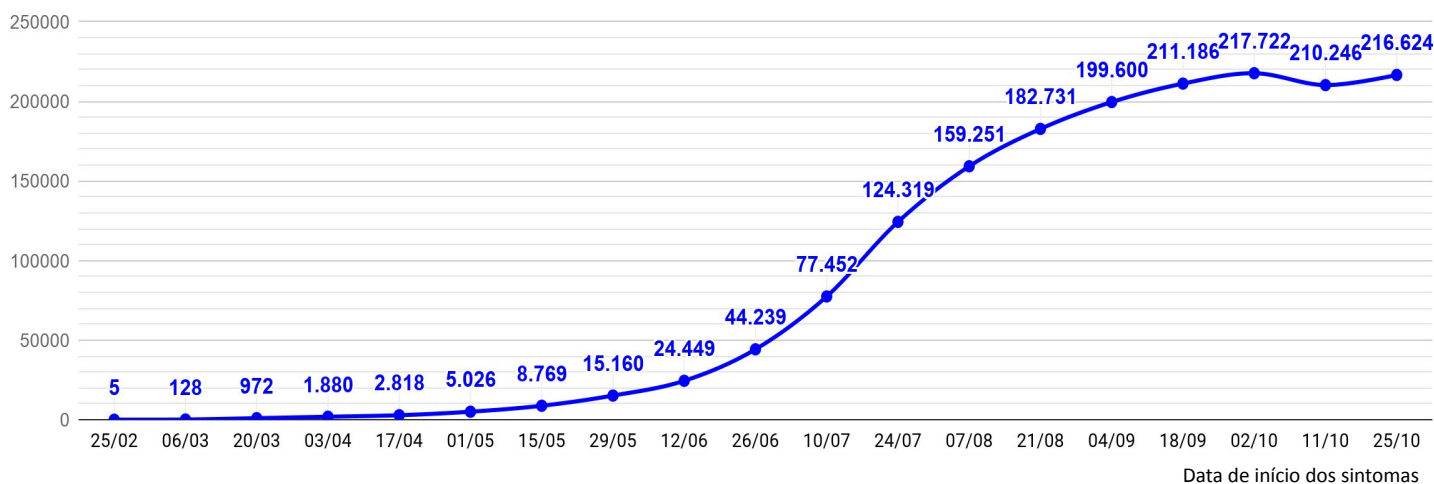
2.830
óbitos
+9

395
óbitos por milhão de habitantes
+1

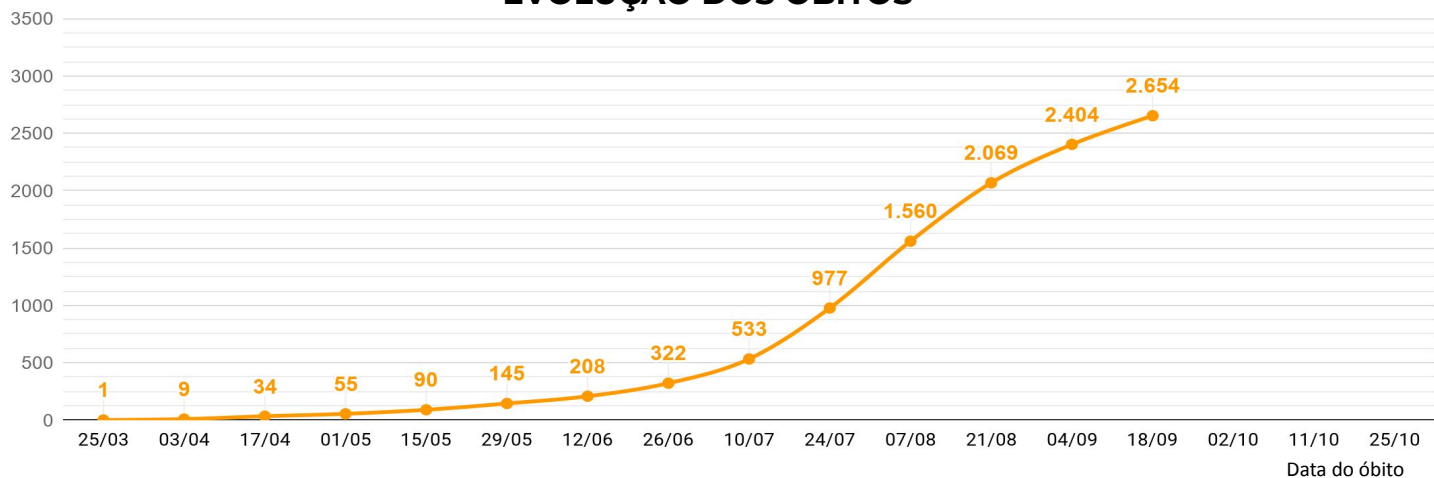
1,30%
taxa de letalidade
=

31,8%
índice de distanciamento social (01/10)

EVOLUÇÃO DO CASOS CONFIRMADOS

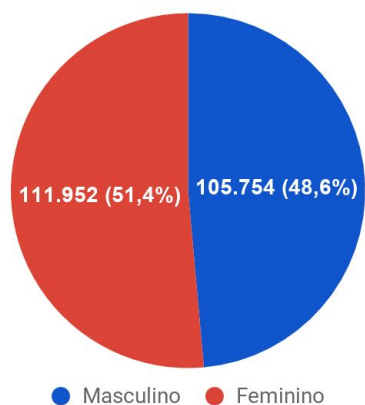


EVOLUÇÃO DOS ÓBITOS

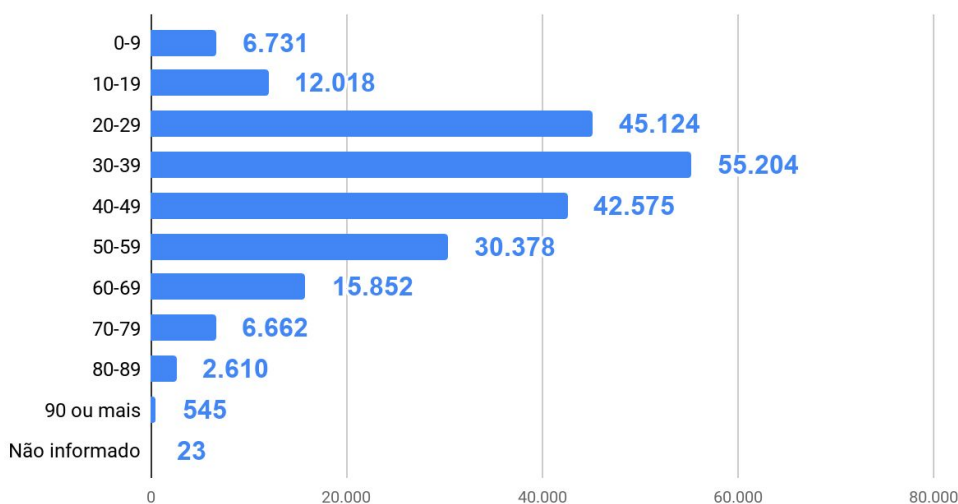


DETALHAMENTO DOS CASOS CONFIRMADOS E ÓBITOS

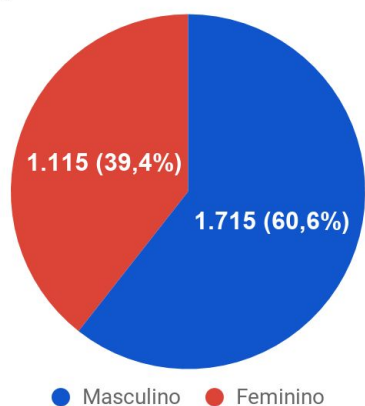
Casos confirmados por sexo



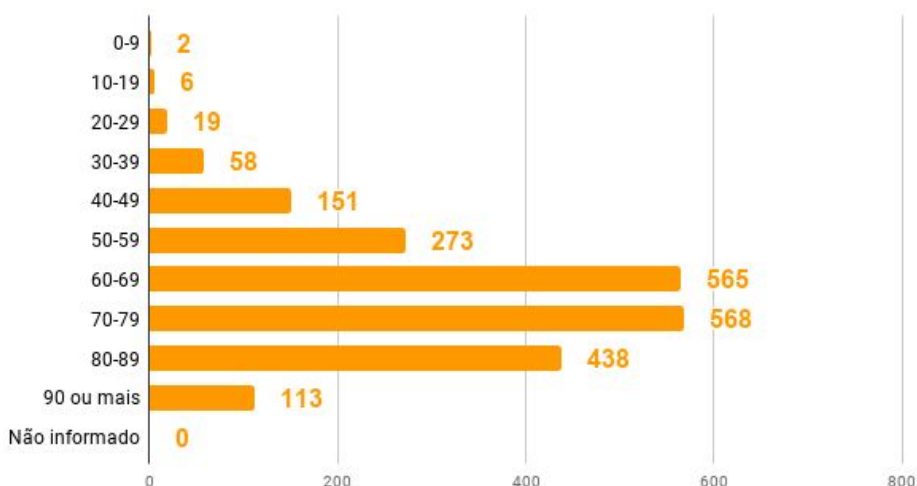
Casos por faixa etária



Óbitos por sexo



Óbitos por faixa etária



TESTES REALIZADOS

346.342
PCR

311.563
testes
rápidos

3.203
clínico
epidemiológicos

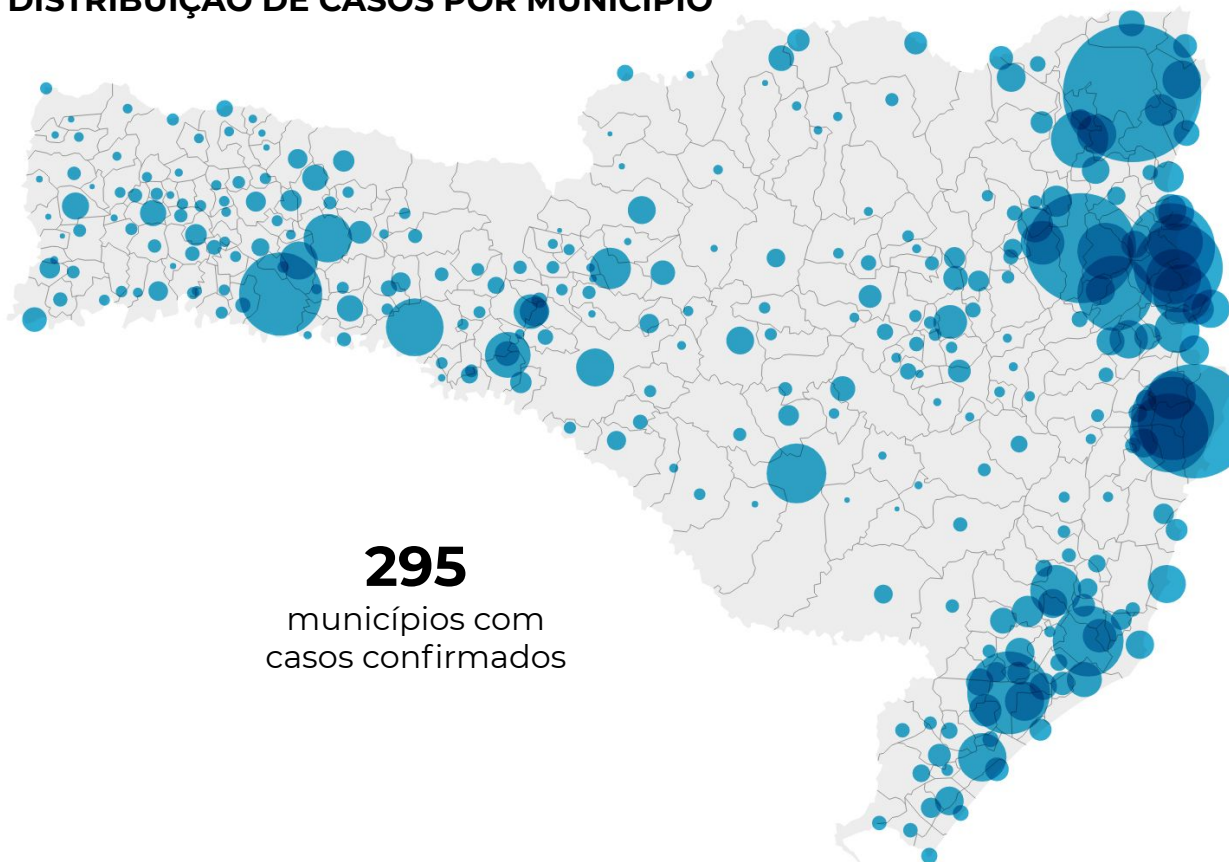
224
exames aguardando
resultado (Lacen)

CORONAVÍRUS

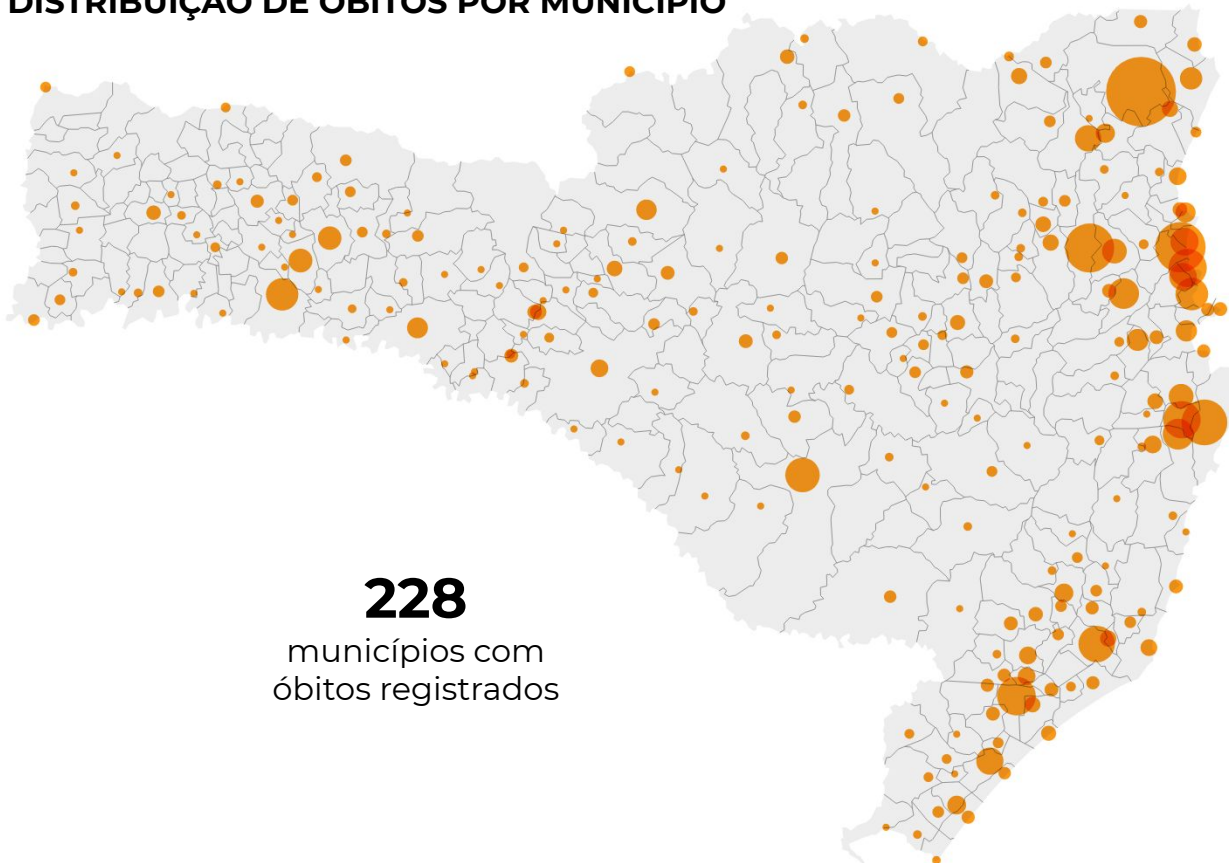
Boletim Epidemiológico

02 de outubro de 2020

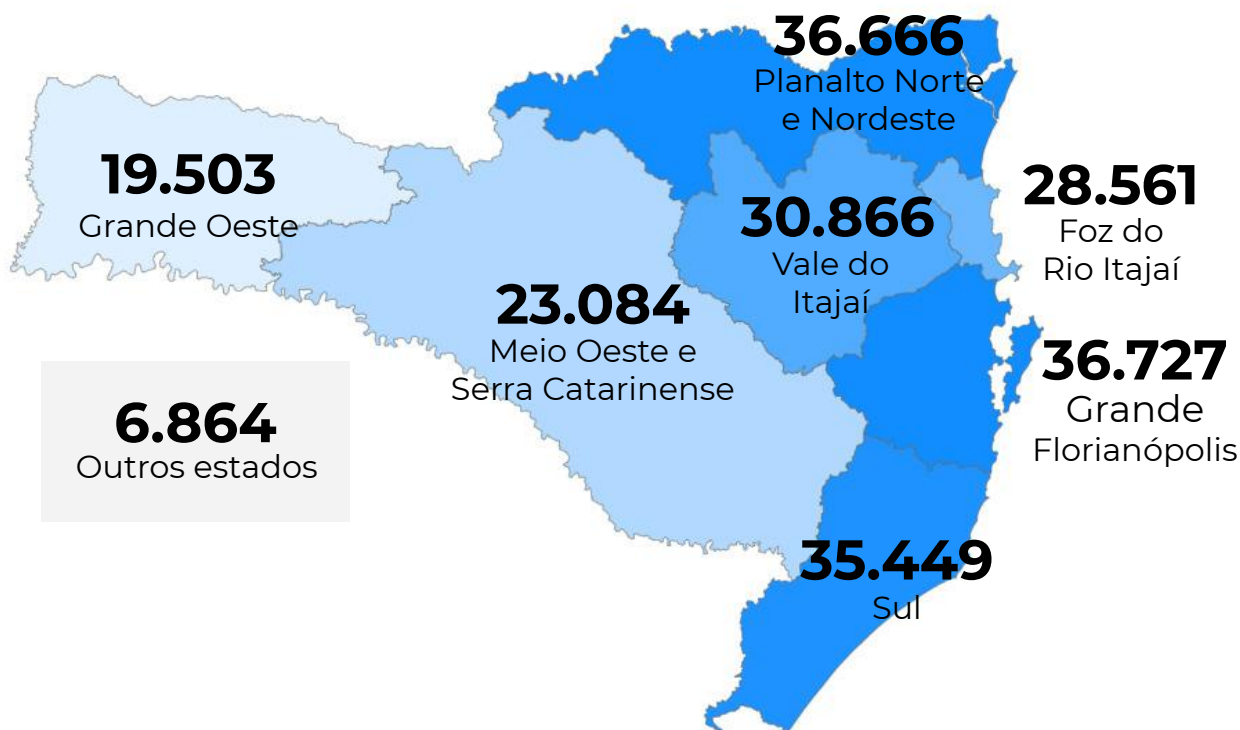
DISTRIBUIÇÃO DE CASOS POR MUNICÍPIO



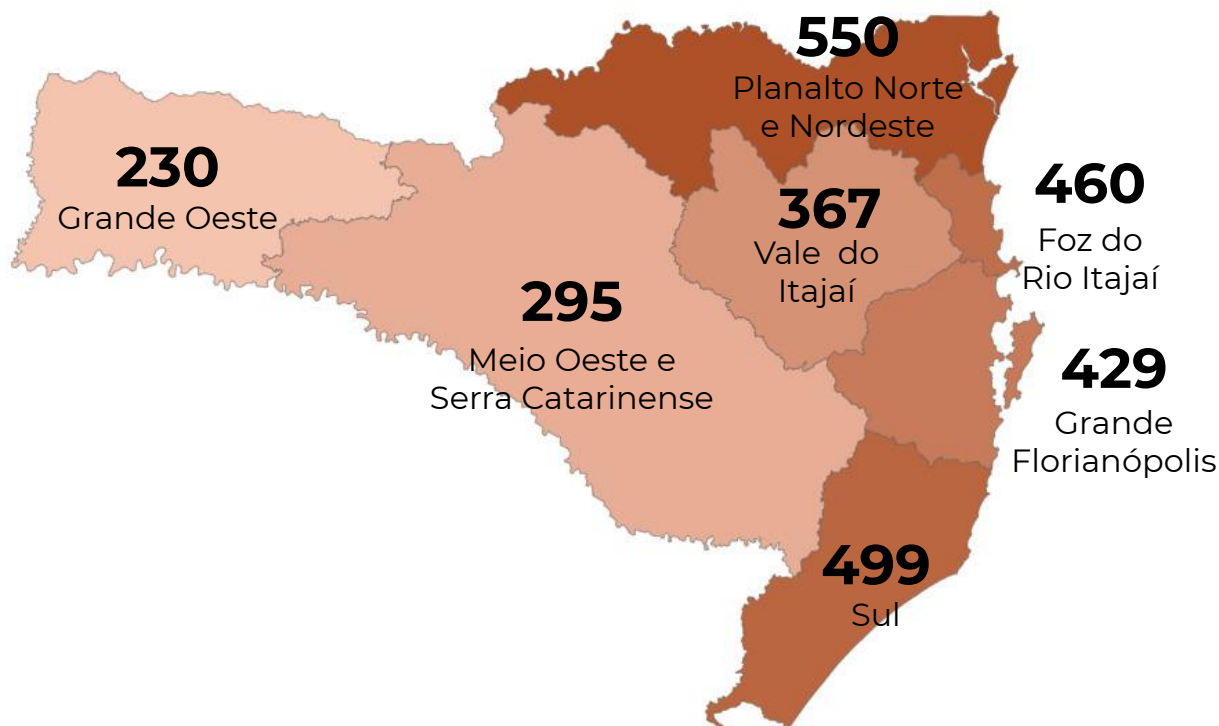
DISTRIBUIÇÃO DE ÓBITOS POR MUNICÍPIO



CASOS CONFIRMADOS POR MACRORREGIÃO DE SAÚDE



ÓBITOS POR MACRORREGIÃO DE SAÚDE



CORONAVÍRUS

Boletim Epidemiológico

02 de outubro de 2020

CASOS E ÓBITOS POR MUNICÍPIO E MACRORREGIÃO DE SAÚDE

GRANDE FLORIANÓPOLIS	36727	429
- Águas Mornas	154	2
- Alfredo Wagner	201	1
- Angelina	95	
- Anitápolis	55	
- Antônio Carlos	291	11
- Biguaçu	2078	34
- Canelinha	524	10
- Florianópolis	13397	137
- Garopaba	413	1
- Governador Celso Ramos	705	7
- Leoberto Leal	51	
- Major Gercino	130	3
- Nova Trento	633	3
- Palhoça	6051	58
- Paulo Lopes	294	2
- Rancho Queimado	56	3
- Santo Amaro da Imperatriz	664	16
- São Bonifácio	73	1
- São João Batista	1254	24
- São José	7409	88
- São Pedro de Alcântara	293	1
- Tijucas	1906	27

VALE DO ITAJAÍ	30866	367
- Agrolândia	178	6
- Agronômica	84	3
- Apiúna	85	3
- Ascurra	148	2
- Atalanta	39	
- Aurora	77	
- Benedito Novo	148	2
- Blumenau	11903	153
- Botuverá	160	
- Braço do Trombudo	51	1
- Brusque	5747	57
- Chapadão do Lageado	38	1
- Dona Emma	110	
- Doutor Pedrinho	70	2

- Gaspar	2816	34
- Guabiruba	750	9
- Ibirama	518	8
- Imbuia	58	1
- Indaial	1603	13
- Ituporanga	564	7
- José Boiteux	316	4
- Laurentino	105	
- Lontras	175	1
- Mirim Doce	42	1
- Petrolândia	27	1
- Pomerode	826	5
- Pouso Redondo	200	4
- Presidente Getúlio	474	5
- Presidente Nereu	41	2
- Rio do Campo	54	
- Rio do Oeste	89	2
- Rio do Sul	1101	11
- Rio dos Cedros	122	3
- Rodeio	258	2
- Saleté	136	1
- Santa Terezinha	36	1
- Taió	375	5
- Timbó	1074	12
- Trombudo Central	128	4
- Vidal Ramos	37	1
- Vitor Meireles	66	
- Witmarsum	37	

FOZ DO RIO ITAJAÍ	28561	460
- Balneário Camboriú	7235	90
- Balneário Piçarras	833	10
- Bombinhas	1175	9
- Camboriú	2746	43
- Ilhota	573	4
- Itajaí	7864	165
- Itapema	3240	65
- Luiz Alves	244	1
- Navegantes	2792	45

CORONAVÍRUS

Boletim Epidemiológico

02 de outubro de 2020

CASOS E ÓBITOS POR MUNICÍPIO E MACRORREGIÃO DE SAÚDE

- Penha	1051	21
- Porto Belo	808	7

PLANALTO NORTE E NORDESTE	36666	550
- Araquari	863	15
- Balneário Barra do Sul	492	7
- Barra Velha	800	16
- Bela Vista do Toldo	6	
- Campo Alegre	167	5
- Canoinhas	559	9
- Corupá	337	6
- Garuva	498	8
- Guaramirim	1615	18
- Irineópolis	40	
- Itaiópolis	168	6
- Itapoá	430	12
- Jaraguá do Sul	3291	41
- Joinville	22411	339
- Mafra	429	3
- Major Vieira	38	2
- Massaranduba	608	1
- Monte Castelo	41	
- Papanduva	106	6
- Porto União	194	4
- Rio Negrinho	531	3
- São Bento do Sul	688	13
- São Francisco do Sul	1348	29
- São João do Itaperiú	178	2
- Schroeder	463	2
- Três Barras	365	3

SUL	35449	499
- Araranguá	2049	42
- Armazém	276	5
- Balneário Arroio do Silva	428	7
- Balneário Gaivota	175	7
- Balneário Rincão	392	10
- Braço do Norte	2267	18
- Capivari de Baixo	945	13

- Cocal do Sul	466	15
- Criciúma	7166	97
- Ermo	82	1
- Forquilha	915	9
- Grão-Pará	209	2
- Gravatal	472	8
- Içara	1425	12
- Imaruí	214	3
- Imbituba	1399	11
- Jacinto Machado	204	3
- Jaguaruna	1005	7
- Laguna	986	16
- Lauro Müller	585	9
- Maracajá	171	4
- Meleiro	235	3
- Morro da Fumaça	648	8
- Morro Grande	92	
- Nova Veneza	625	7
- Orleans	974	12
- Passo de Torres	204	2
- Pedras Grandes	100	5
- Pescaria Brava	594	5
- Praia Grande	143	2
- Rio Fortuna	163	4
- Sangão	471	3
- Santa Rosa de Lima	85	1
- Santa Rosa do Sul	288	6
- São João do Sul	162	2
- São Ludgero	664	5
- São Martinho	212	2
- Siderópolis	355	7
- Sombrio	675	17
- Timbé do Sul	164	3
- Treviso	151	2
- Treze de Maio	262	
- Tubarão	5197	85
- Turvo	389	3
- Urussanga	765	16

CORONAVÍRUS

Boletim Epidemiológico

02 de outubro de 2020

CASOS E ÓBITOS POR MUNICÍPIO E MACRORREGIÃO DE SAÚDE

MEIO OESTE E SERRA	23084	295
- Abdon Batista	127	
- Água Doce	131	3
- Alto Bela Vista	27	
- Anita Garibaldi	243	1
- Arabutã	75	2
- Arroio Trinta	63	
- Bocaina do Sul	28	2
- Bom Jardim da Serra	103	1
- Bom Retiro	94	4
- Brunópolis	32	
- Caçador	912	25
- Calmon	10	1
- Campo Belo do Sul	83	1
- Campos Novos	1368	16
- Capão Alto	17	1
- Capinzal	1908	8
- Catanduvas	195	2
- Celso Ramos	95	1
- Cerro Negro	45	1
- Concórdia	3070	22
- Correia Pinto	334	8
- Curitibanos	653	10
- Erval Velho	148	3
- Fraiburgo	497	9
- Frei Rogério	47	2
- Herval d'Oeste	788	13
- Ibiam	28	
- Ibicaré	81	1
- Iomerê	29	
- Ipira	92	1
- Ipumirim	173	1
- Irani	185	1
- Itá	126	1
- Jaborá	83	1
- Joaçaba	1115	9
- Lacerdópolis	44	1
- Lages	3400	73
- Lebon Régis	38	3

- Lindóia do Sul	261	2
- Luzerna	181	1
- Macieira	3	1
- Matos Costa	28	
- Monte Carlo	252	5
- Otacílio Costa	575	3
- Ouro	452	2
- Paineira	6	
- Palmeira	59	
- Peritiba	71	1
- Pinheiro Preto	24	1
- Piratuba	211	1
- Ponte Alta	133	1
- Ponte Alta do Norte	76	1
- Presidente Castello Branco	59	
- Rio das Antas	23	2
- Rio Rufino	30	1
- Salto Veloso	40	1
- Santa Cecília	247	6
- São Cristóvão do Sul	1	2
- São Joaquim	337	6
- São José do Cerrito	112	2
- Seara	593	3
- Tangará	120	3
- Timbó Grande	37	1
- Treze Tílias	120	
- Urubici	137	2
- Urupema	2	
- Vargem	78	1
- Vargem Bonita	90	1
- Videira	1711	15
- Xavantina	98	
- Zortéa	347	2

GRANDE OESTE	19503	230
- Abelardo Luz	416	5
- Águas de Chapecó	51	
- Águas Frias	95	
- Anchieta	32	1

CORONAVÍRUS

Boletim Epidemiológico

02 de outubro de 2020

CASOS E ÓBITOS POR MUNICÍPIO E MACRORREGIÃO DE SAÚDE

- Arvoredo	52	1	- Novo Horizonte	40	
- Bandeirante	10		- Ouro Verde	61	4
- Barra Bonita	3		- Paial	24	
- Belmonte	5		- Palma Sola	55	
- Bom Jesus	95	3	- Palmitos	257	5
- Bom Jesus do Oeste	23	1	- Paraíso	13	
- Caibi	43	2	- Passos Maia	62	1
- Campo Erê	100		- Pinhalzinho	363	1
- Caxambu do Sul	122	1	- Planalto Alegre	76	
- Chapecó	6811	69	- Ponte Serrada	129	5
- Cordilheira Alta	70	1	- Princesa	15	
- Coronel Freitas	271	1	- Quilombo	308	7
- Coronel Martins	9		- Riqueza	63	1
- Cunha Porã	121		- Romelândia	57	
- Cunhataí	7		- Saltinho	20	
- Descanso	104	2	- Santa Helena	27	
- Dionísio Cerqueira	89	4	- Santa Terezinha do Progresso	62	1
- Entre Rios	331	4	- Santiago do Sul	64	
- Faxinal dos Guedes	396	4	- São Bernardino	44	
- Flor do Sertão	18		- São Carlos	78	2
- Formosa do Sul	82	1	- São Domingos	273	
- Galvão	18		- São João do Oeste	142	4
- Guaraciaba	132	1	- São José do Cedro	41	
- Guarujá do Sul	10		- São Lourenço do Oeste	219	4
- Guatambu	141		- São Miguel da Boa Vista	108	
- Iporã do Oeste	83	2	- São Miguel do Oeste	693	2
- Ipuaçú	485	3	- Saudades	151	
- Iraceminha	77		- Serra Alta	57	
- Irati	77	2	- Sul Brasil	70	
- Itapiranga	455	5	- Tigrinhos	95	
- Jardinópolis	52		- Tunápolis	373	
- Jupiá	59		- União do Oeste	44	
- Lajeado Grande	37	1	- Vargeão	42	2
- Maravilha	655	11	- Xanxerê	2140	30
- Marema	66	1	- Xaxim	1154	30
- Modelo	95	2			
- Mondaiá	59		- Outros estados	6864	
- Nova Erechim	167	3	- Outros países	2	
- Nova Itaberaba	59		- Não informado		

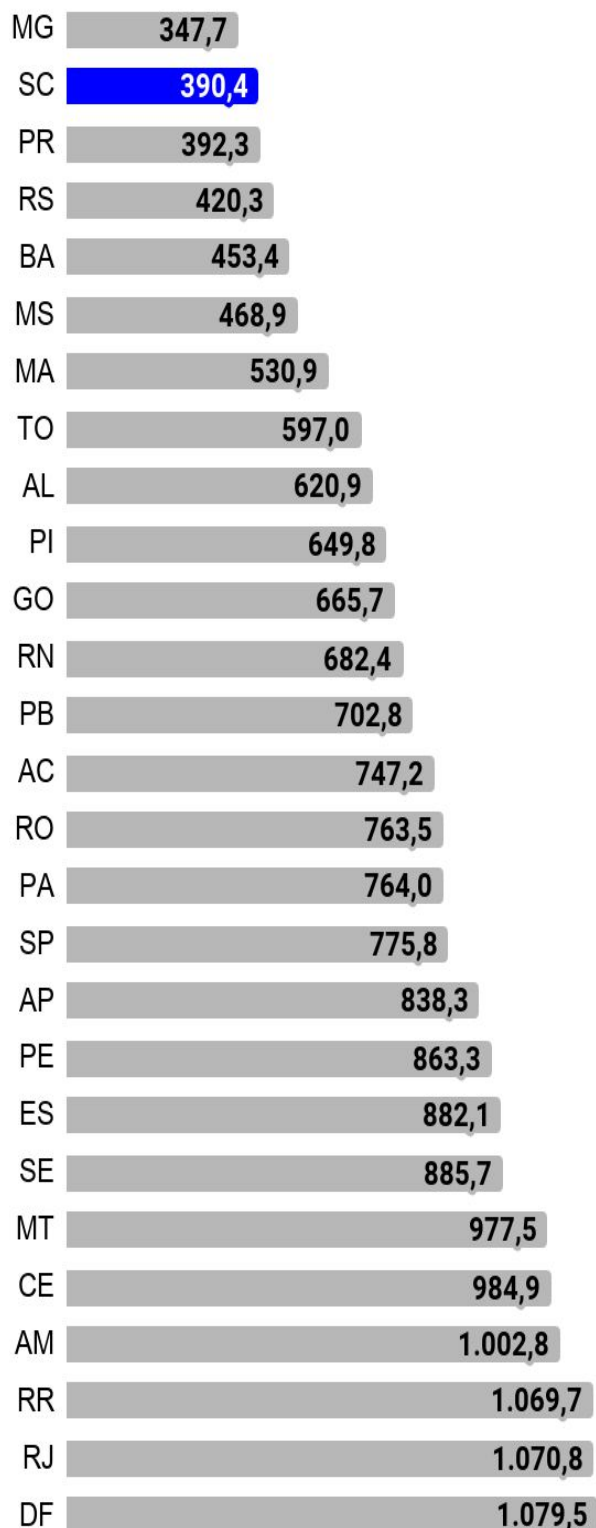
CORONAVÍRUS

Boletim Epidemiológico

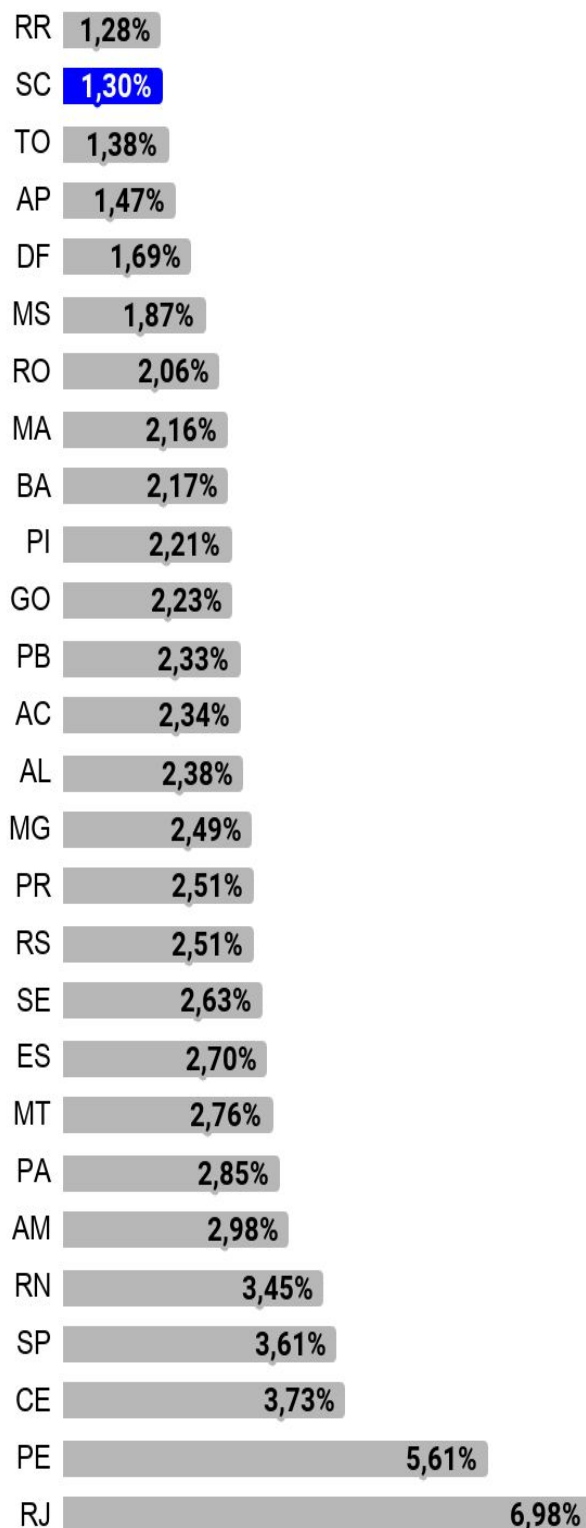
02 de outubro de 2020

COMPARATIVO ENTRE UNIDADES DA FEDERAÇÃO

MORTALIDADE POR MILHÃO DE HABITANTES



TAXA DE LETALIDADE

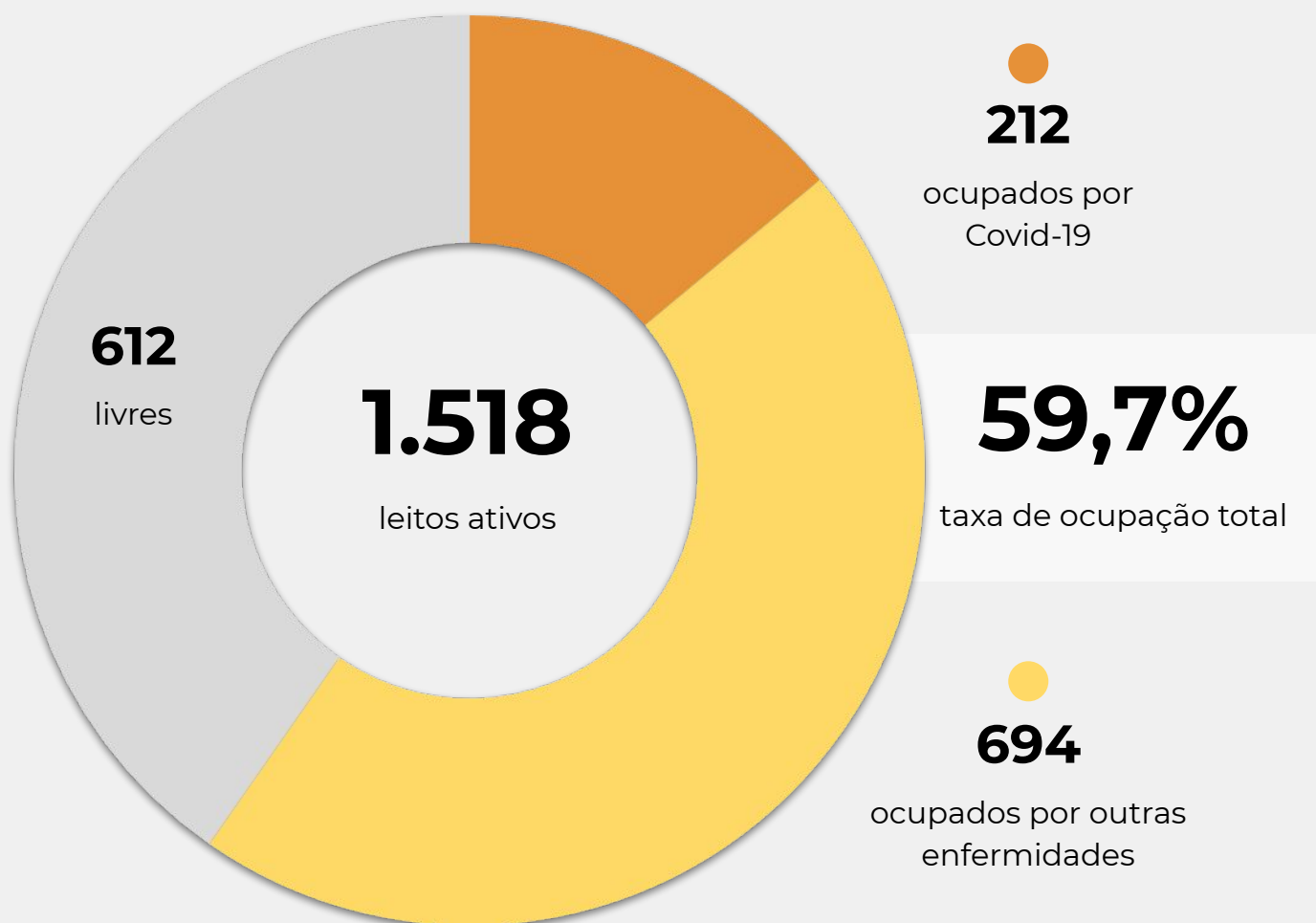


Fonte: Ministério da Saúde. Os dados deste comparativo são referentes à data imediatamente anterior à deste boletim

OCUPAÇÃO DE LEITOS DE UTI (SUS E REDE PRIVADA)

	SUS			REDE PRIVADA			TOTAL		
	Confirmados	Suspeitos	Total	Confirmados	Suspeitos	Total	Confirmados	Suspeitos	TOTAL
Internações em UTI	162	50	212	34	8	42	196	58	254
Ventilação mecânica	85	8	93	28	2	30	113	10	123

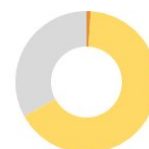
OCUPAÇÃO DE LEITOS DE UTI - SUS



TEMPO MÉDIO DE PERMANÊNCIA NA UTI (PACIENTES COM COVID-19): 13,9 dias

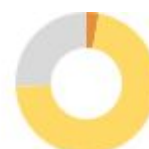
OCUPAÇÃO DE LEITOS DE UTI POR MACRORREGIÃO - SUS

SANTA CATARINA (TOTAL)



	TOTAL		ADULTO		PEDIÁTRICO		NEONATAL	
Leitos ativos	1.518		1.215		103		200	
Taxa de ocupação	59,7%		57,1%		67,0%		71,5%	
Ocupados por Covid-19	212	14,0%	211	17,4%	1	1,0%	0	0,0%
Outras enfermidades	694	45,7%	483	39,8%	68	66,0%	143	71,5%
Livres	612	40,3%	521	42,9%	34	33,0%	57	28,5%

GRANDE FLORIANÓPOLIS



	TOTAL		ADULTO		PEDIÁTRICO		NEONATAL	
Leitos ativos	268		213		20		35	
Taxa de ocupação	55,6%		53,5%		55,0%		68,6%	
Ocupados por Covid-19	21	7,8%	21	9,9%	0	0,0%	0	0,0%
Outras enfermidades	128	47,8%	93	43,7%	11	55,0%	24	68,6%
Livres	119	44,4%	99	46,5%	9	45,0%	11	31,4%

OCUPAÇÃO DE LEITOS DE UTI POR MACRORREGIÃO - SUS

FOZ DO RIO ITAJAÍ



TOTAL

ADULTO

PEDIÁTRICO

NEONATAL

Leitos ativos

152

125

11

16

Taxa de ocupação

48,7%

46,4%

45,5%

68,8%

Ocupados por Covid-19

22

14,5%

22

17,6%

0

0,0%

0

0,0%

Outras enfermidades

52

34,2%

36

28,8%

5

45,5%

11

68,8%

Livres

78

51,3%

67

53,6%

6

54,5%

5

31,3%

GRANDE OESTE



TOTAL

ADULTO

PEDIÁTRICO

NEONATAL

Leitos ativos

141

117

7

17

Taxa de ocupação

56,7%

53,0%

85,7%

70,6%

Ocupados por Covid-19

19

13,5%

19

16,2%

0

0,0%

0

0,0%

Outras enfermidades

61

43,3%

43

36,8%

6

85,7%

12

70,6%

Livres

61

43,3%

55

47,0%

1

14,3%

5

29,4%

OCUPAÇÃO DE LEITOS DE UTI POR MACRORREGIÃO - SUS

MEIO OESTE E SERRA CATARINENSE



	TOTAL		ADULTO		PEDIÁTRICO		NEONATAL	
Leitos ativos	191		155		7		29	
Taxa de ocupação	61,8%		56,8%		71,4%		86,2%	
Ocupados por Covid-19	31	16,2%	31	20,0%	0	0,0%	0	0,0%
Outras enfermidades	87	45,5%	57	36,8%	5	71,4%	25	86,2%
Livres	73	38,2%	67	43,2%	2	28,6%	4	13,8%

PLANALTO NORTE E NORDESTE



	TOTAL		ADULTO		PEDIÁTRICO		NEONATAL	
Leitos ativos	297		212		21		64	
Taxa de ocupação	74,7%		79,2%		76,2%		59,4%	
Ocupados por Covid-19	57	19,2%	57	26,9%	0	0,0%	0	0,0%
Outras enfermidades	165	55,6%	111	52,4%	16	76,2%	38	59,4%
Livres	75	25,3%	44	20,8%	5	23,8%	26	40,6%

OCUPAÇÃO DE LEITOS DE UTI POR MACRORREGIÃO - SUS

SUL



	TOTAL	ADULTO	PEDIÁTRICO	NEONATAL
Leitos ativos	205	169	13	23
Taxa de ocupação	58,0%	55,0%	69,2%	73,9%
Ocupados por Covid-19	35 (17,1%)	34 (20,1%)	1 (7,7%)	0 (0,0%)
Outras enfermidades	84 (41,0%)	59 (34,9%)	8 (61,5%)	17 (73,9%)
Livres	86 (42,0%)	76 (45,0%)	4 (30,8%)	6 (26,1%)

VALE DO ITAJAÍ



	TOTAL	ADULTO	PEDIÁTRICO	NEONATAL
Leitos ativos	264	224	24	16
Taxa de ocupação	54,5%	49,6%	70,8%	100,0%
Ocupados por Covid-19	27 (10,2%)	27 (12,1%)	0 (0,0%)	0 (0,0%)
Outras enfermidades	117 (44,3%)	84 (37,5%)	17 (70,8%)	16 (100,0%)
Livres	120 (45,5%)	113 (50,4%)	7 (29,2%)	0 (0,0%)

NOTAS EXPLICATIVAS

1 - O número de pacientes recuperados considera aqueles que tenham recebido alta hospitalar e tenham decorridos 14 dias do início dos sintomas sem evolução a óbito. Limitações: por forma de concepção dos sistemas de informação, os casos são registrados de forma única, portanto, pessoas que foram internadas após a inclusão no sistema de informação, ou tenham registrados mais de um evento de internação e alta, ou não estão encerrados no SIVEP-Gripe podem não ser considerados como casos recuperados.

2 - Eventual diferença entre o total de casos confirmados ou óbitos por sexo e o total geral diz respeito a casos em que o sexo não foi informado pelo notificador.

3 - No dia 24/07/2020, a divulgação da taxa de leitos passou a ser realizada a partir dos dados compilados pelo sistema SES Leitos. Na data deste boletim, há um total de 1.588 leitos cadastrados e 70 leitos que ainda não estão inseridos no sistema. A SES aguarda as informações por partes das unidades hospitalares.

FONTES

SANTA CATARINA. Centro de Informática e Automação do Estado de Santa Catarina - CIASC. Plataforma BoaVista, com dados da Diretoria de Vigilância Epidemiológica vinculada à Superintendência de Vigilância em Saúde da Secretaria de Estado da Saúde. Acesso em: 02 out. 2020, 15h45.

SANTA CATARINA. Secretaria de Estado da Saúde, Superintendência de Serviços Especializados e Regulação. Acesso em: 02 out. 2020, 11h20.

BRASIL. Ministério da Saúde. Painel Coronavírus. Disponível em: <https://covid.saude.gov.br/>. Acesso em: 02 out. 2020, 13h00.

BRASIL. Plataforma In Loco, com dados do Mapa Brasileiro da Covid-19. Acesso em: 02 out. 2020, 14h00.

Links úteis

www.coronavirus.sc.gov.br

Boletins epidemiológicos

Guia de convívio responsável

Tira dúvidas

Triagem online

Portal da Transparência

***Clique e conecte-se
ao Governo de SC***



www.coronavirus.sc.gov.br

GOVERNO DE
SANTA CATARINA

