

# ***CORONAVÍRUS***

## **Boletim Epidemiológico**

01 de outubro de 2020

# CORONAVÍRUS

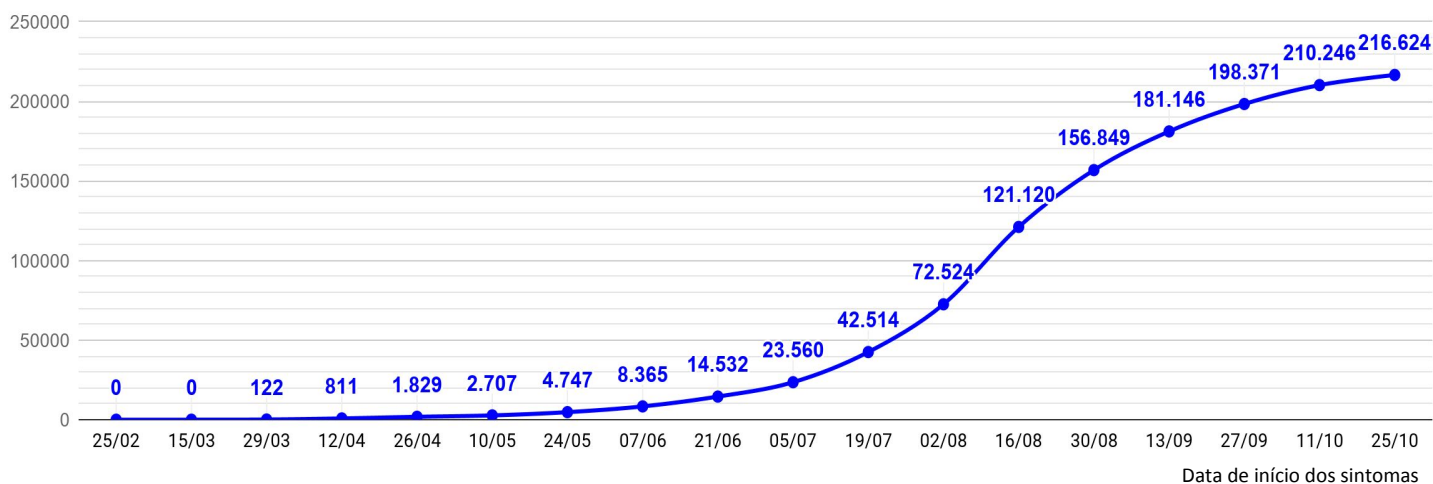
## Boletim Epidemiológico

01 de outubro de 2020

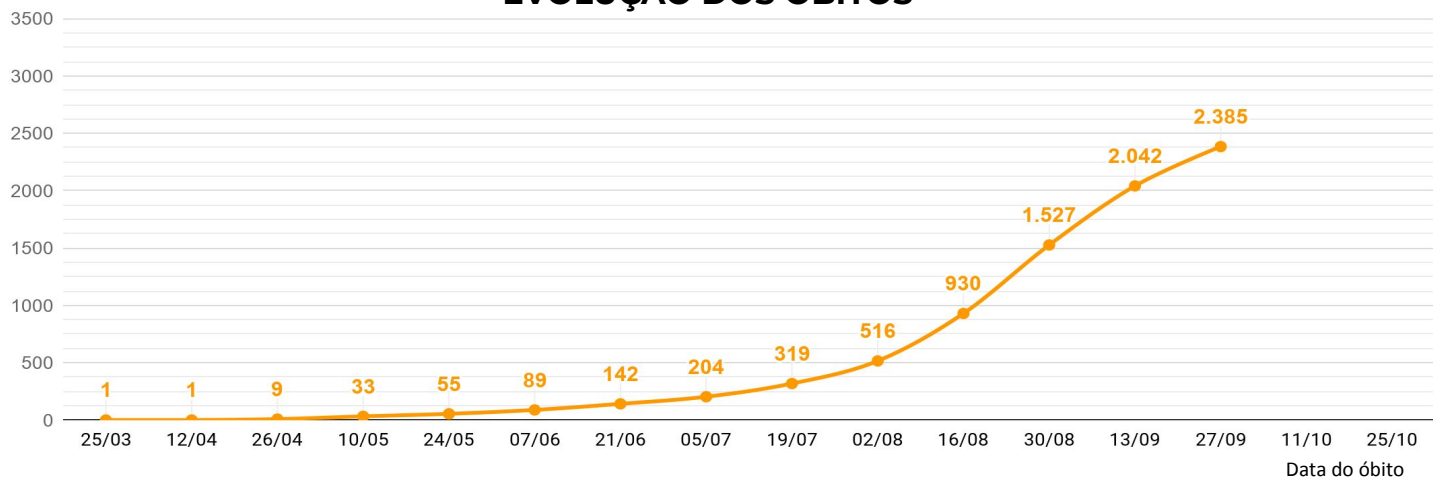
### DADOS GERAIS

<b>216.624</b> casos confirmados <b>+1146</b>	<b>30.235</b> casos por milhão de habitantes <b>+160</b>	<b>206.904</b> pacientes recuperados <b>+850</b>	<b>6.899</b> casos ativos <b>+272</b>
<b>2.821</b> óbitos <b>+24</b>	<b>394</b> óbitos por milhão de habitantes <b>+4</b>	<b>1,30%</b> taxa de letalidade <b>=</b>	<b>31,2%</b> índice de distanciamento social (30/09)

### EVOLUÇÃO DO CASOS CONFIRMADOS

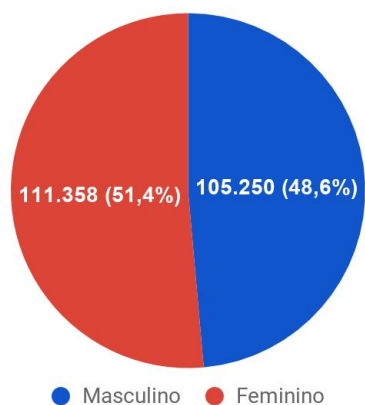


### EVOLUÇÃO DOS ÓBITOS

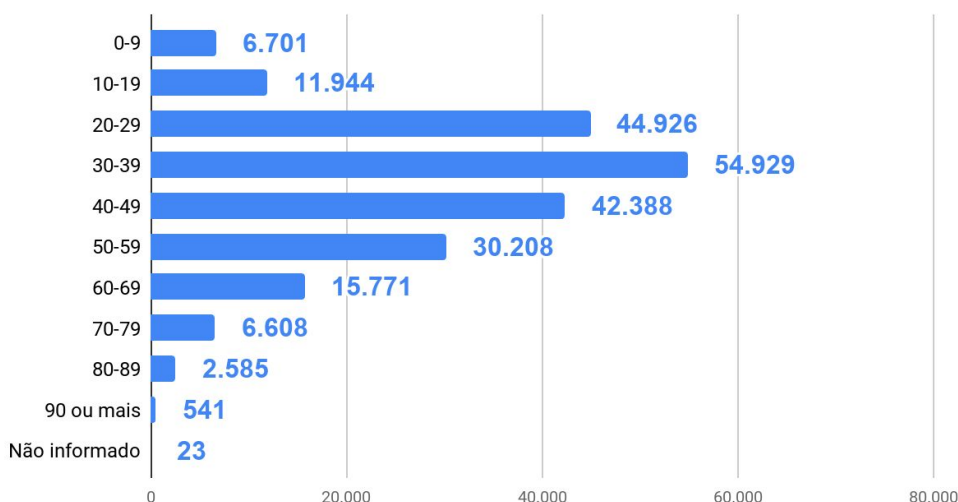


### DETALHAMENTO DOS CASOS CONFIRMADOS E ÓBITOS

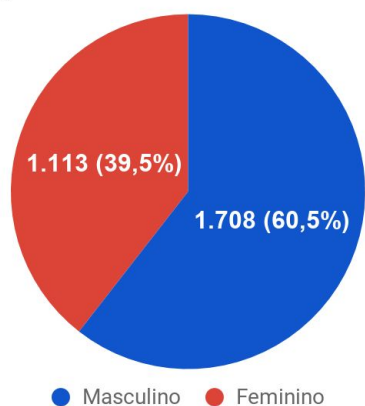
Casos confirmados por sexo



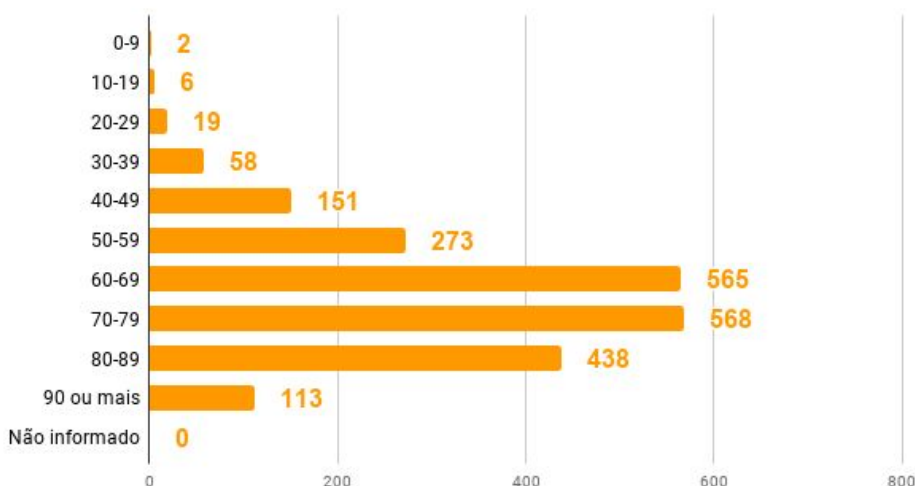
Casos por faixa etária



Óbitos por sexo



Óbitos por faixa etária



### TESTES REALIZADOS

**344.308**  
PCR

**307.920**  
testes  
rápidos

**3.149**  
clínico  
epidemiológicos

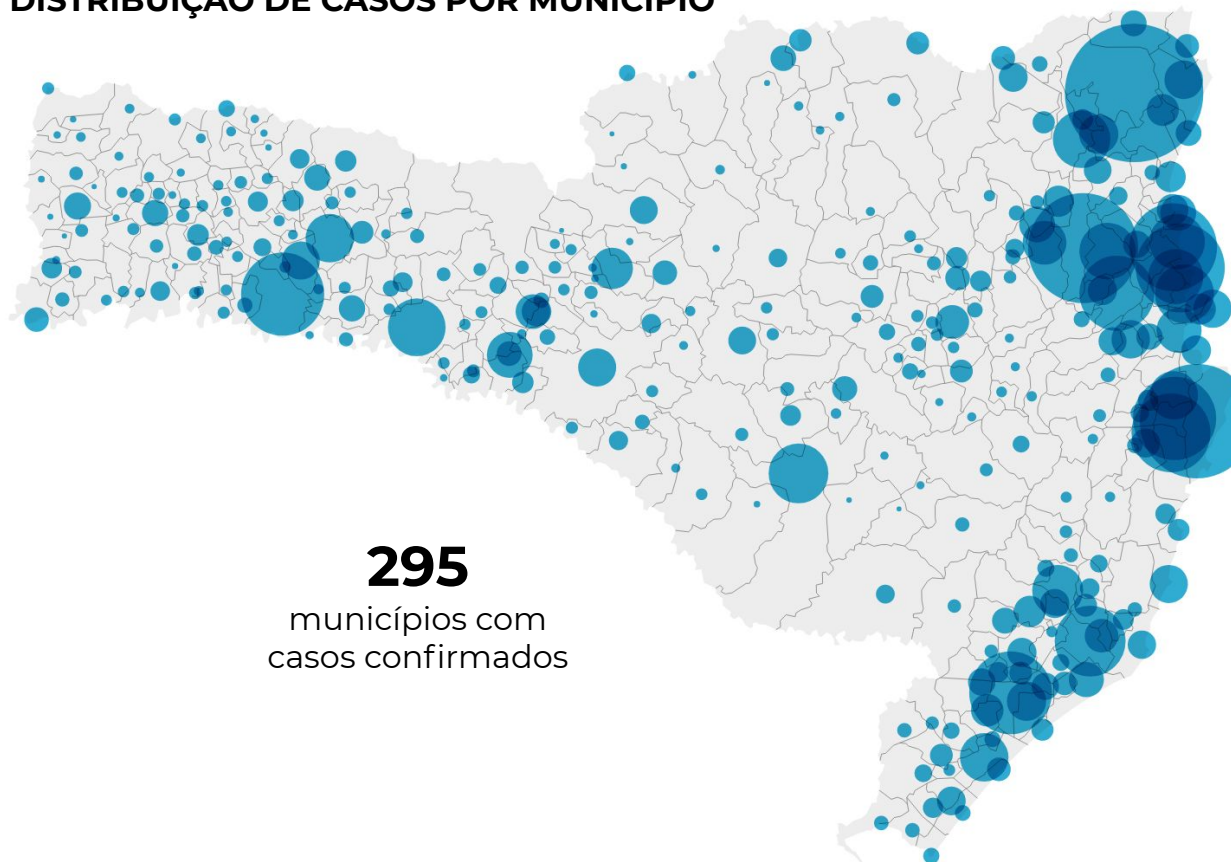
**255**  
exames aguardando  
resultado (Lacen)

# CORONAVÍRUS

## Boletim Epidemiológico

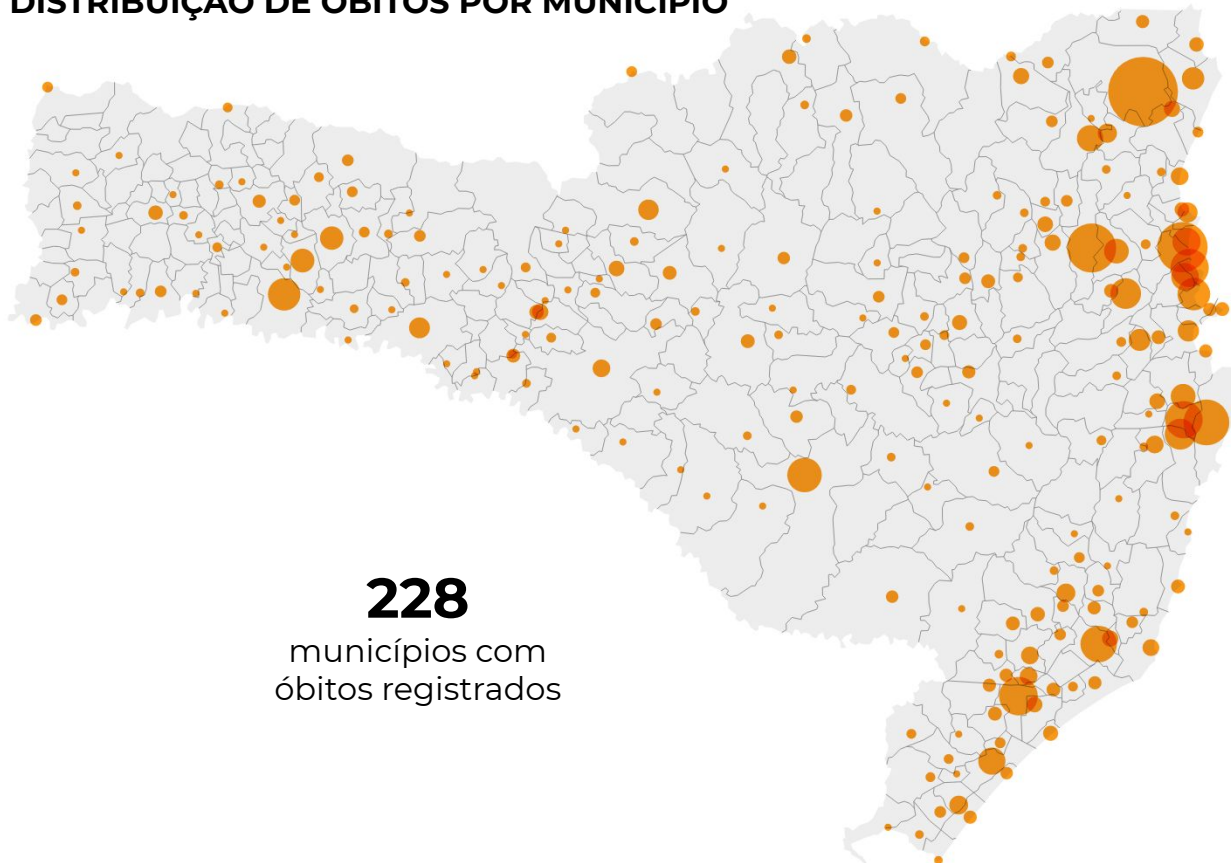
01 de outubro de 2020

### DISTRIBUIÇÃO DE CASOS POR MUNICÍPIO



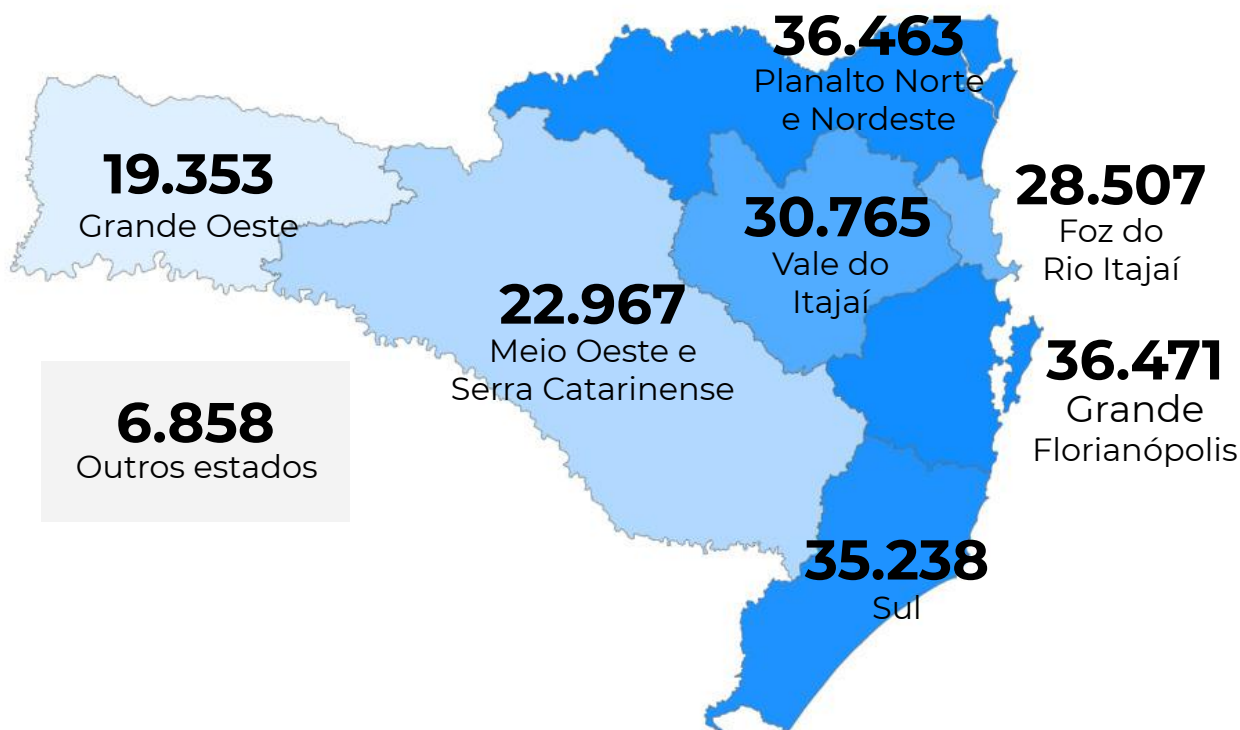
**295**  
municípios com  
casos confirmados

### DISTRIBUIÇÃO DE ÓBITOS POR MUNICÍPIO

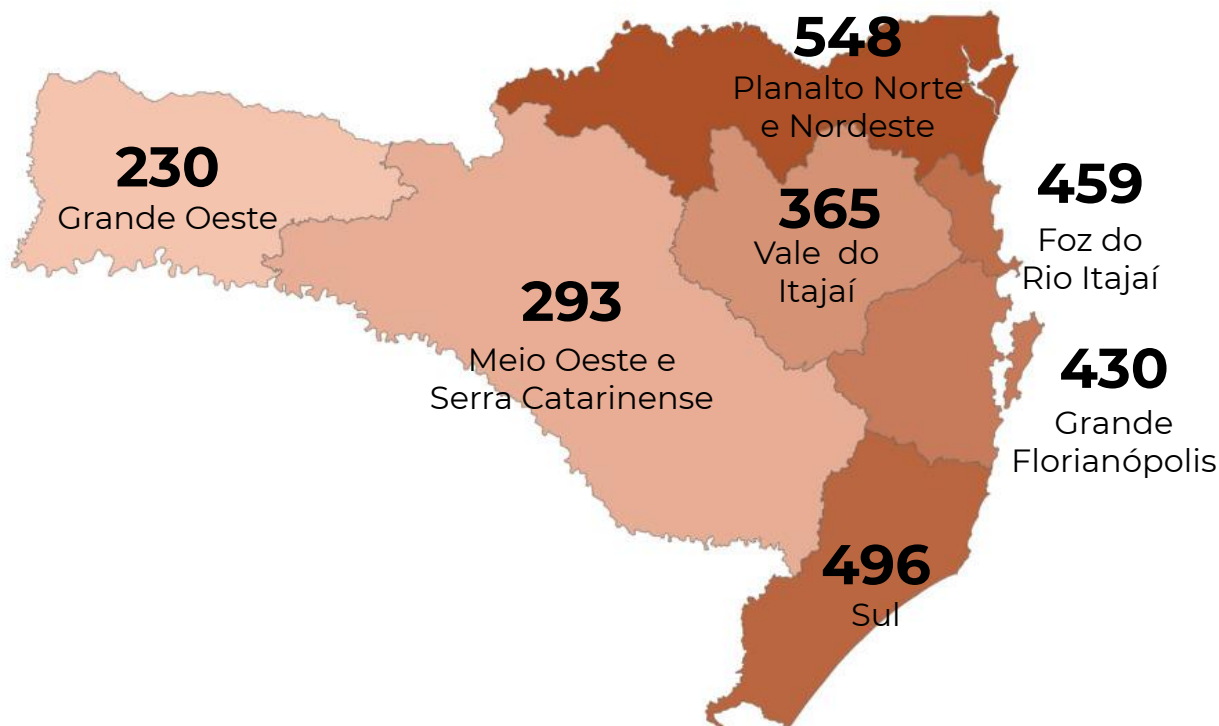


**228**  
municípios com  
óbitos registrados

### CASOS CONFIRMADOS POR MACRORREGIÃO DE SAÚDE



### ÓBITOS POR MACRORREGIÃO DE SAÚDE



# CORONAVÍRUS

## Boletim Epidemiológico

01 de outubro de 2020

### CASOS E ÓBITOS POR MUNICÍPIO E MACRORREGIÃO DE SAÚDE

<b>GRANDE FLORIANÓPOLIS</b>	<b>36471</b>	<b>430</b>
- Águas Mornas	154	2
- Alfredo Wagner	201	1
- Angelina	95	
- Anitápolis	55	
- Antônio Carlos	291	11
- Biguaçu	2066	34
- Canelinha	524	10
- Florianópolis	13290	138
- Garopaba	404	1
- Governador Celso Ramos	702	7
- Leoberto Leal	50	
- Major Gercino	130	3
- Nova Trento	630	3
- Palhoça	6022	58
- Paulo Lopes	293	2
- Rancho Queimado	56	3
- Santo Amaro da Imperatriz	663	16
- São Bonifácio	73	1
- São João Batista	1251	24
- São José	7340	88
- São Pedro de Alcântara	292	1
- Tijucas	1889	27

<b>VALE DO ITAJAÍ</b>	<b>30765</b>	<b>365</b>
- Agrolândia	178	6
- Agronômica	84	3
- Apiúna	85	3
- Ascurra	149	2
- Atalanta	39	
- Aurora	75	
- Benedito Novo	148	2
- Blumenau	11864	152
- Botuverá	160	
- Braço do Trombudo	51	1
- Brusque	5722	57
- Chapadão do Lageado	38	1
- Dona Emma	110	
- Doutor Pedrinho	70	2

- Gaspar	2804	34
- Guabiruba	746	9
- Ibirama	519	8
- Imbuia	58	1
- Indaial	1603	13
- Ituporanga	563	7
- José Boiteux	316	4
- Laurentino	105	
- Lontras	174	1
- Mirim Doce	42	1
- Petrolândia	27	1
- Pomerode	813	5
- Pouso Redondo	198	4
- Presidente Getúlio	474	5
- Presidente Nereu	41	2
- Rio do Campo	53	
- Rio do Oeste	89	2
- Rio do Sul	1100	11
- Rio dos Cedros	121	3
- Rodeio	257	2
- Saleté	136	1
- Santa Terezinha	36	1
- Taió	374	5
- Timbó	1075	11
- Trombudo Central	128	4
- Vidal Ramos	37	1
- Vitor Meireles	66	
- Witmarsum	37	

<b>FOZ DO RIO ITAJAÍ</b>	<b>28507</b>	<b>459</b>
- Balneário Camboriú	7235	90
- Balneário Piçarras	826	10
- Bombinhas	1172	9
- Camboriú	2728	42
- Ilhota	572	4
- Itajaí	7861	165
- Itapema	3239	65
- Luiz Alves	243	1
- Navegantes	2775	45

# CORONAVÍRUS

## Boletim Epidemiológico

01 de outubro de 2020

### CASOS E ÓBITOS POR MUNICÍPIO E MACRORREGIÃO DE SAÚDE

- Penha	1049	21
- Porto Belo	807	7

#### PLANALTO NORTE E NORDESTE

<b>PLANALTO NORTE E NORDESTE</b>	<b>36463</b>	<b>548</b>
- Araquari	862	15
- Balneário Barra do Sul	490	7
- Barra Velha	798	16
- Bela Vista do Toldo	6	
- Campo Alegre	167	5
- Canoinhas	556	9
- Corupá	337	6
- Garuva	499	8
- Guaramirim	1588	18
- Irineópolis	40	
- Itaiópolis	163	6
- Itapoá	430	12
- Jaraguá do Sul	3264	41
- Joinville	22286	338
- Mafra	429	3
- Major Vieira	38	2
- Massaranduba	606	1
- Monte Castelo	41	
- Papanduva	106	6
- Porto União	192	4
- Rio Negrinho	530	3
- São Bento do Sul	687	13
- São Francisco do Sul	1343	28
- São João do Itaperiú	178	2
- Schroeder	463	2
- Três Barras	364	3

#### SUL

<b>SUL</b>	<b>35238</b>	<b>496</b>
- Araranguá	2050	42
- Armazém	275	5
- Balneário Arroio do Silva	423	7
- Balneário Gaivota	173	7
- Balneário Rincão	389	10
- Braço do Norte	2266	18
- Capivari de Baixo	943	13

- Cocal do Sul	466	15
- Criciúma	7132	97
- Ermo	80	1
- Forquilha	913	8
- Grão-Pará	209	2
- Gravatal	473	8
- Içara	1421	12
- Imaruí	211	3
- Imbituba	1392	11
- Jacinto Machado	203	3
- Jaguaruna	1006	7
- Laguna	958	16
- Lauro Müller	582	8
- Maracajá	171	4
- Meleiro	229	3
- Morro da Fumaça	642	8
- Morro Grande	91	
- Nova Veneza	624	7
- Orleans	967	12
- Passo de Torres	204	2
- Pedras Grandes	100	5
- Pescaria Brava	554	5
- Praia Grande	144	2
- Rio Fortuna	161	4
- Sangão	467	3
- Santa Rosa de Lima	85	1
- Santa Rosa do Sul	288	6
- São João do Sul	161	2
- São Ludgero	665	5
- São Martinho	209	2
- Siderópolis	353	7
- Sombrio	674	17
- Timbé do Sul	163	3
- Treviso	148	2
- Treze de Maio	259	
- Tubarão	5172	85
- Turvo	387	3
- Urussanga	755	15

# CORONAVÍRUS

## Boletim Epidemiológico

01 de outubro de 2020

### CASOS E ÓBITOS POR MUNICÍPIO E MACRORREGIÃO DE SAÚDE

<b>MEIO OESTE E SERRA</b>	<b>22967</b>	<b>293</b>
- Abdon Batista	127	
- Água Doce	131	3
- Alto Bela Vista	27	
- Anita Garibaldi	243	1
- Arabutã	75	2
- Arroio Trinta	63	
- Bocaina do Sul	28	2
- Bom Jardim da Serra	103	1
- Bom Retiro	94	4
- Brunópolis	32	
- Caçador	886	24
- Calmon	10	1
- Campo Belo do Sul	83	1
- Campos Novos	1368	16
- Capão Alto	17	1
- Capinzal	1906	8
- Catanduvas	194	2
- Celso Ramos	95	1
- Cerro Negro	45	1
- Concórdia	3051	22
- Correia Pinto	332	8
- Curitibanos	651	10
- Erval Velho	147	3
- Fraiburgo	495	9
- Frei Rogério	47	2
- Herval d'Oeste	786	13
- Ibiam	28	
- Ibicaré	81	1
- Iomerê	29	
- Ipira	92	1
- Ipumirim	173	1
- Irani	183	1
- Itá	125	1
- Jaborá	83	1
- Joaçaba	1108	9
- Lacerdópolis	44	1
- Lages	3392	72
- Lebon Régis	38	3

- Lindóia do Sul	261	2
- Luzerna	181	1
- Macieira	3	1
- Matos Costa	28	
- Monte Carlo	252	5
- Otacílio Costa	572	3
- Ouro	450	2
- Paineira	6	
- Palmeira	59	
- Peritiba	71	1
- Pinheiro Preto	24	1
- Piratuba	211	1
- Ponte Alta	133	1
- Ponte Alta do Norte	73	1
- Presidente Castello Branco	59	
- Rio das Antas	23	2
- Rio Rufino	30	1
- Salto Veloso	40	1
- Santa Cecília	247	6
- São Cristóvão do Sul	1	2
- São Joaquim	334	6
- São José do Cerrito	112	2
- Seara	583	3
- Tangará	118	3
- Timbó Grande	37	1
- Treze Tílias	118	
- Urubici	136	2
- Urupema	2	
- Vargem	78	1
- Vargem Bonita	90	1
- Videira	1695	15
- Xavantina	98	
- Zortéa	347	2

<b>GRANDE OESTE</b>	<b>19353</b>	<b>230</b>
- Abelardo Luz	409	5
- Águas de Chapecó	51	
- Águas Frias	92	
- Anchieta	32	1



# CORONAVÍRUS

## Boletim Epidemiológico

01 de outubro de 2020

### CASOS E ÓBITOS POR MUNICÍPIO E MACRORREGIÃO DE SAÚDE

- Arvoredo	51	1	- Novo Horizonte	40	
- Bandeirante	10		- Ouro Verde	61	4
- Barra Bonita	3		- Paial	24	
- Belmonte	5		- Palma Sola	53	
- Bom Jesus	94	3	- Palmitos	254	5
- Bom Jesus do Oeste	23	1	- Paraíso	13	
- Caibi	43	2	- Passos Maia	62	1
- Campo Erê	100		- Pinhalzinho	362	1
- Caxambu do Sul	121	1	- Planalto Alegre	75	
- Chapecó	6764	69	- Ponte Serrada	129	5
- Cordilheira Alta	70	1	- Princesa	15	
- Coronel Freitas	260	1	- Quilombo	308	7
- Coronel Martins	9		- Riqueza	63	1
- Cunha Porã	118		- Romelândia	57	
- Cunhataí	7		- Saltinho	20	
- Descanso	103	2	- Santa Helena	27	
- Dionísio Cerqueira	89	4	- Santa Terezinha do Progresso	62	1
- Entre Rios	331	4	- Santiago do Sul	64	
- Faxinal dos Guedes	394	4	- São Bernardino	44	
- Flor do Sertão	17		- São Carlos	77	2
- Formosa do Sul	82	1	- São Domingos	273	
- Galvão	18		- São João do Oeste	142	4
- Guaraciaba	132	1	- São José do Cedro	41	
- Guarujá do Sul	10		- São Lourenço do Oeste	215	4
- Guatambu	141		- São Miguel da Boa Vista	108	
- Iporã do Oeste	83	2	- São Miguel do Oeste	689	2
- Ipuaçú	482	3	- Saudades	151	
- Iraceminha	77		- Serra Alta	57	
- Irati	77	2	- Sul Brasil	70	
- Itapiranga	455	5	- Tigrinhos	94	
- Jardinópolis	52		- Tunápolis	372	
- Jupiá	58		- União do Oeste	43	
- Lajeado Grande	37	1	- Vargeão	42	2
- Maravilha	619	11	- Xanxerê	2130	30
- Marema	66	1	- Xaxim	1152	30
- Modelo	95	2			
- Mondai	59		- Outros estados	6858	
- Nova Erechim	167	3	- Outros países	2	
- Nova Itaberaba	58		- Não informado		

# CORONAVÍRUS

## Boletim Epidemiológico

01 de outubro de 2020

### COMPARATIVO ENTRE UNIDADES DA FEDERAÇÃO

#### MORTALIDADE POR MILHÃO DE HABITANTES

MG	347,7
SC	390,4
PR	392,3
RS	420,3
BA	453,4
MS	468,9
MA	530,9
TO	597,0
AL	620,9
PI	649,8
GO	665,7
RN	682,4
PB	702,8
AC	747,2
RO	763,5
PA	764,0
SP	775,8
AP	838,3
PE	863,3
ES	882,1
SE	885,7
MT	977,5
CE	984,9
AM	1.002,8
RR	1.069,7
RJ	1.070,8
DF	1.079,5

#### TAXA DE LETALIDADE

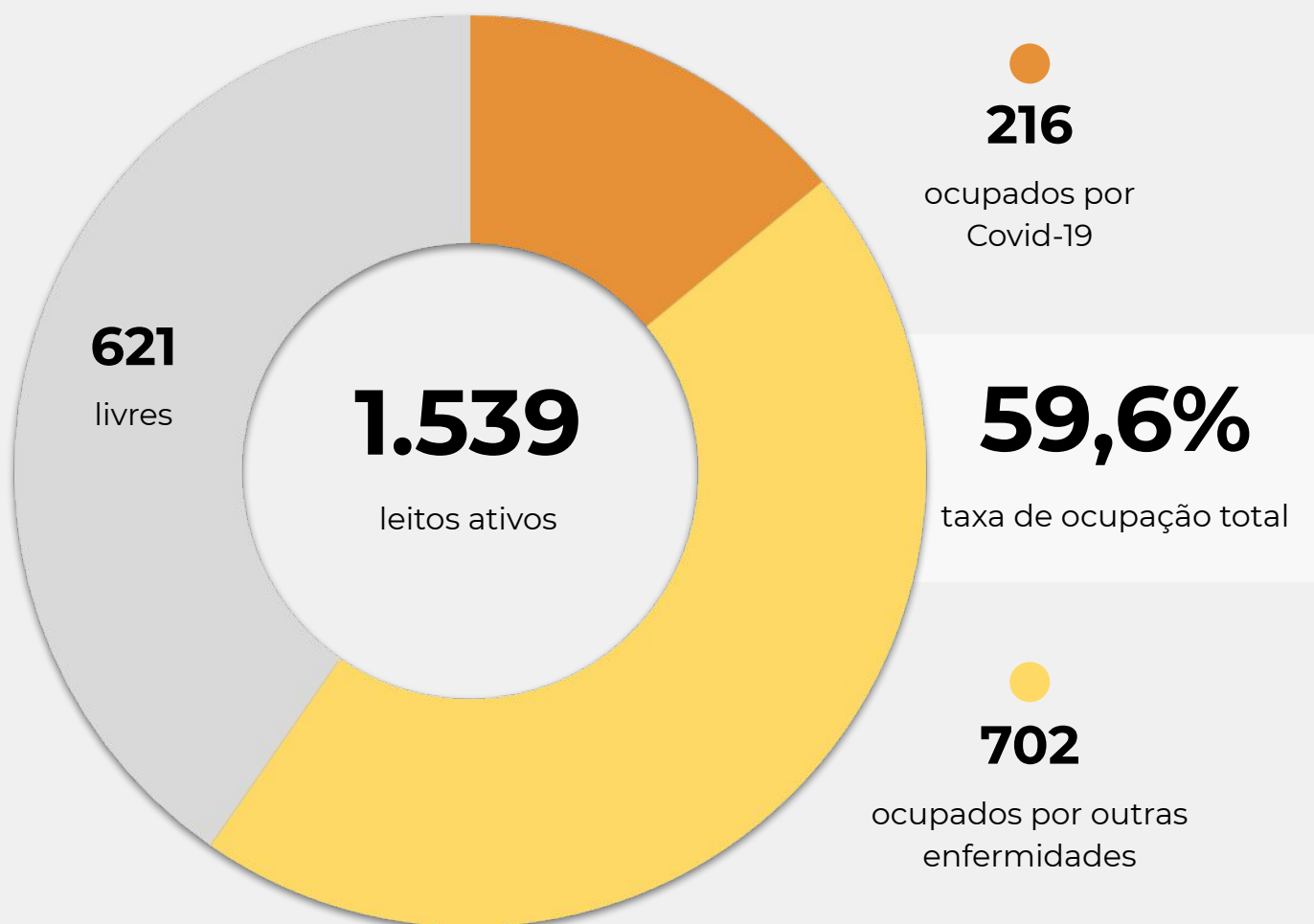
RR	1,28%
SC	1,30%
TO	1,38%
AP	1,47%
DF	1,69%
MS	1,87%
RO	2,06%
MA	2,16%
BA	2,17%
PI	2,21%
GO	2,23%
PB	2,33%
AC	2,34%
AL	2,38%
MG	2,49%
PR	2,51%
RS	2,51%
SE	2,63%
ES	2,70%
MT	2,76%
PA	2,85%
AM	2,98%
RN	3,45%
SP	3,61%
CE	3,73%
PE	5,61%
RJ	6,98%

Fonte: Ministério da Saúde. Os dados deste comparativo são referentes à data imediatamente anterior à deste boletim

### OCUPAÇÃO DE LEITOS DE UTI (SUS E REDE PRIVADA)

	SUS			REDE PRIVADA			TOTAL		
	Confirmados	Suspeitos	Total	Confirmados	Suspeitos	Total	Confirmados	Suspeitos	TOTAL
Internações em UTI	164	52	<b>216</b>	31	9	<b>40</b>	195	61	<b>256</b>
Ventilação mecânica	88	9	<b>97</b>	26	2	<b>28</b>	114	11	<b>125</b>

### OCUPAÇÃO DE LEITOS DE UTI - SUS



**TEMPO MÉDIO DE PERMANÊNCIA NA UTI (PACIENTES COM COVID-19): 13,9 dias**

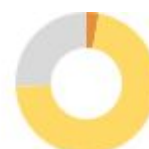
### OCUPAÇÃO DE LEITOS DE UTI POR MACRORREGIÃO - SUS

#### SANTA CATARINA (TOTAL)



	TOTAL		ADULTO		PEDIÁTRICO		NEONATAL	
Leitos ativos	1.539		1.234		103		202	
Taxa de ocupação	59,6%		57,8%		61,2%		70,3%	
Ocupados por Covid-19	216	14,0%	215	17,4%	1	1,0%	0	0,0%
Outras enfermidades	702	45,6%	498	40,4%	62	60,2%	142	70,3%
Livres	621	40,4%	521	42,2%	40	38,8%	60	29,7%

#### GRANDE FLORIANÓPOLIS



	TOTAL		ADULTO		PEDIÁTRICO		NEONATAL	
Leitos ativos	269		214		20		35	
Taxa de ocupação	58,7%		57,9%		50,0%		68,6%	
Ocupados por Covid-19	24	8,9%	24	11,2%	0	0,0%	0	0,0%
Outras enfermidades	134	49,8%	100	46,7%	10	50,0%	24	68,6%
Livres	111	41,3%	90	42,1%	10	50,0%	11	31,4%

### OCUPAÇÃO DE LEITOS DE UTI POR MACRORREGIÃO - SUS

#### FOZ DO RIO ITAJAÍ



#### TOTAL

#### ADULTO

#### PEDIÁTRICO

#### NEONATAL

Leitos ativos

**157**

**127**

**14**

**16**

Taxa de ocupação

**47,8%**

**45,7%**

**42,9%**

**68,8%**

	TOTAL		ADULTO		PEDIÁTRICO		NEONATAL	
Ocupados por Covid-19	<b>24</b>	15,3%	<b>24</b>	18,9%	<b>0</b>	0,0%	<b>0</b>	0,0%
Outras enfermidades	<b>51</b>	32,5%	<b>34</b>	26,8%	<b>6</b>	42,9%	<b>11</b>	68,8%
Livres	<b>82</b>	52,2%	<b>69</b>	54,3%	<b>8</b>	57,1%	<b>5</b>	31,3%

#### GRANDE OESTE



#### TOTAL

#### ADULTO

#### PEDIÁTRICO

#### NEONATAL

Leitos ativos

**141**

**117**

**7**

**17**

Taxa de ocupação

**56,7%**

**53,0%**

**85,7%**

**70,6%**

	TOTAL		ADULTO		PEDIÁTRICO		NEONATAL	
Ocupados por Covid-19	<b>20</b>	14,2%	<b>20</b>	17,1%	<b>0</b>	0,0%	<b>0</b>	0,0%
Outras enfermidades	<b>60</b>	42,6%	<b>42</b>	35,9%	<b>6</b>	85,7%	<b>12</b>	70,6%
Livres	<b>61</b>	43,3%	<b>55</b>	47,0%	<b>1</b>	14,3%	<b>5</b>	29,4%

### OCUPAÇÃO DE LEITOS DE UTI POR MACRORREGIÃO - SUS

#### MEIO OESTE E SERRA CATARINENSE



	TOTAL		ADULTO		PEDIÁTRICO		NEONATAL	
Leitos ativos	193		155		7		31	
Taxa de ocupação	64,8%		60,6%		57,1%		87,1%	
Ocupados por Covid-19	35	18,1%	35	22,6%	0	0,0%	0	0,0%
Outras enfermidades	90	46,6%	59	38,1%	4	57,1%	27	87,1%
Livres	68	35,2%	61	39,4%	3	42,9%	4	12,9%

#### PLANALTO NORTE E NORDESTE



	TOTAL		ADULTO		PEDIÁTRICO		NEONATAL	
Leitos ativos	316		231		21		64	
Taxa de ocupação	71,2%		75,3%		71,4%		56,3%	
Ocupados por Covid-19	58	18,4%	58	25,1%	0	0,0%	0	0,0%
Outras enfermidades	167	52,8%	116	50,2%	15	71,4%	36	56,3%
Livres	91	28,8%	57	24,7%	6	28,6%	28	43,8%

### OCUPAÇÃO DE LEITOS DE UTI POR MACRORREGIÃO - SUS

#### SUL



	TOTAL	ADULTO	PEDIÁTRICO	NEONATAL
Leitos ativos	<b>203</b>	<b>168</b>	<b>12</b>	<b>23</b>
Taxa de ocupação	<b>58,6%</b>	<b>57,1%</b>	<b>58,3%</b>	<b>69,6%</b>
Ocupados por Covid-19	<b>31</b> (15,3%)	<b>30</b> (17,9%)	<b>1</b> (8,3%)	<b>0</b> (0,0%)
Outras enfermidades	<b>88</b> (43,3%)	<b>66</b> (39,3%)	<b>6</b> (50,0%)	<b>16</b> (69,6%)
Livres	<b>84</b> (41,4%)	<b>72</b> (42,9%)	<b>5</b> (41,7%)	<b>7</b> (30,4%)

#### VALE DO ITAJAÍ



	TOTAL	ADULTO	PEDIÁTRICO	NEONATAL
Leitos ativos	<b>260</b>	<b>222</b>	<b>22</b>	<b>16</b>
Taxa de ocupação	<b>52,3%</b>	<b>47,3%</b>	<b>68,2%</b>	<b>100,0%</b>
Ocupados por Covid-19	<b>24</b> (9,2%)	<b>24</b> (10,8%)	<b>0</b> (0,0%)	<b>0</b> (0,0%)
Outras enfermidades	<b>112</b> (43,1%)	<b>81</b> (36,5%)	<b>15</b> (68,2%)	<b>16</b> (100,0%)
Livres	<b>124</b> (47,7%)	<b>117</b> (52,7%)	<b>7</b> (31,8%)	<b>0</b> (0,0%)

### NOTAS EXPLICATIVAS

1 - O número de pacientes recuperados considera aqueles que tenham recebido alta hospitalar e tenham decorridos 14 dias do início dos sintomas sem evolução a óbito. Limitações: por forma de concepção dos sistemas de informação, os casos são registrados de forma única, portanto, pessoas que foram internadas após a inclusão no sistema de informação, ou tenham registrados mais de um evento de internação e alta, ou não estão encerrados no SIVEP-Gripe podem não ser considerados como casos recuperados.

2 - Eventual diferença entre o total de casos confirmados ou óbitos por sexo e o total geral diz respeito a casos em que o sexo não foi informado pelo notificador.

3 - No dia 24/07/2020, a divulgação da taxa de leitos passou a ser realizada a partir dos dados compilados pelo sistema SES Leitos. Na data deste boletim, há um total de 1.602 leitos cadastrados e 63 leitos que ainda não estão inseridos no sistema. A SES aguarda as informações por partes das unidades hospitalares.



### FONTES

SANTA CATARINA. Centro de Informática e Automação do Estado de Santa Catarina - CIASC. Plataforma BoaVista, com dados da Diretoria de Vigilância Epidemiológica vinculada à Superintendência de Vigilância em Saúde da Secretaria de Estado da Saúde. Acesso em: 01 out. 2020, 13h45.

SANTA CATARINA. Secretaria de Estado da Saúde, Superintendência de Serviços Especializados e Regulação. Acesso em: 01 out. 2020, 11h20.

BRASIL. Ministério da Saúde. Painel Coronavírus. Disponível em: <https://covid.saude.gov.br/>. Acesso em: 01 out. 2020, 12h00.

BRASIL. Plataforma In Loco, com dados do Mapa Brasileiro da Covid-19. Acesso em: 01 out. 2020, 14h00.

## *Links úteis*

**[www.coronavirus.sc.gov.br](http://www.coronavirus.sc.gov.br)**

Boletins epidemiológicos

Guia de convívio responsável

Tira dúvidas

Triagem online

**Portal da Transparência**

***Clique e conecte-se  
ao Governo de SC***



**[www.coronavirus.sc.gov.br](http://www.coronavirus.sc.gov.br)**

GOVERNO DE  
**SANTA CATARINA**

