

CORONAVÍRUS

Boletim Epidemiológico

22 de setembro de 2020

CORONAVÍRUS

Boletim Epidemiológico

22 de setembro de 2020

DADOS GERAIS

207.692
casos
confirmados
+1360

28.988
casos por milhão
de habitantes
+190

197.983
pacientes
recuperados
+1453

7.038
casos
ativos
-108

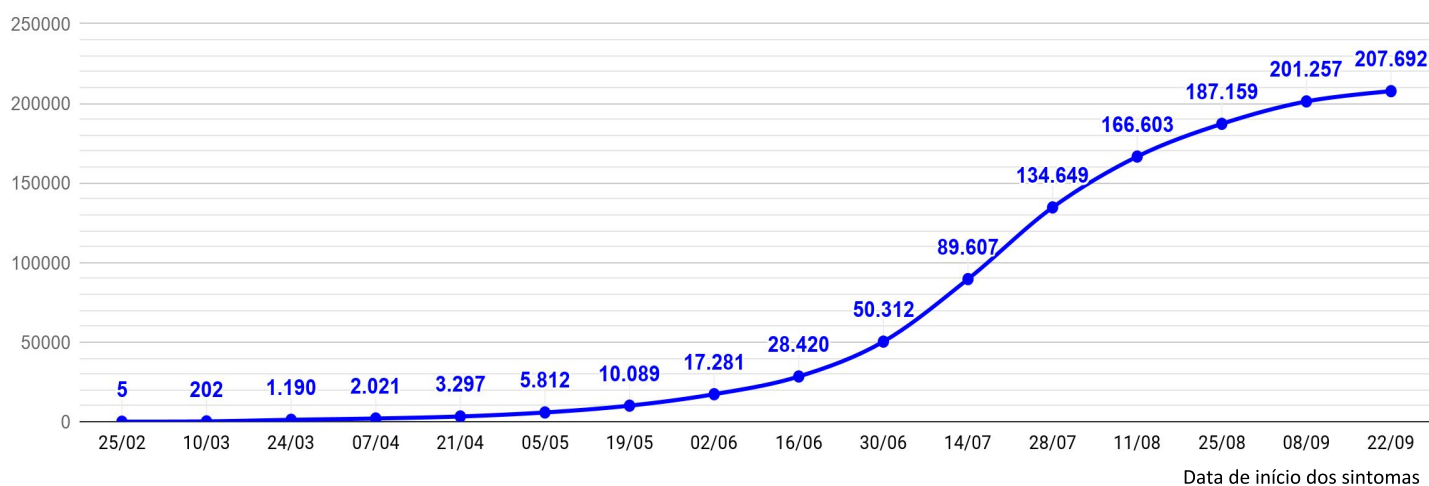
2.671
óbitos
+15

373
óbitos por milhão
de habitantes
+2

1,29%
taxa de
letalidade
=

34,1%
índice de
distanciamento
social (21/09)

EVOLUÇÃO DO CASOS CONFIRMADOS

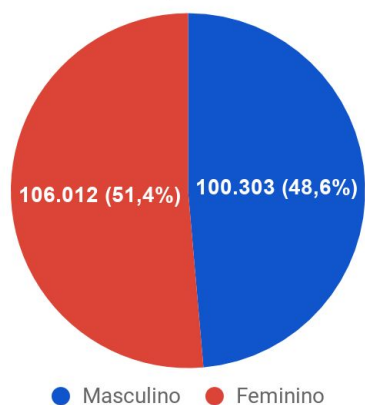


EVOLUÇÃO DOS ÓBITOS

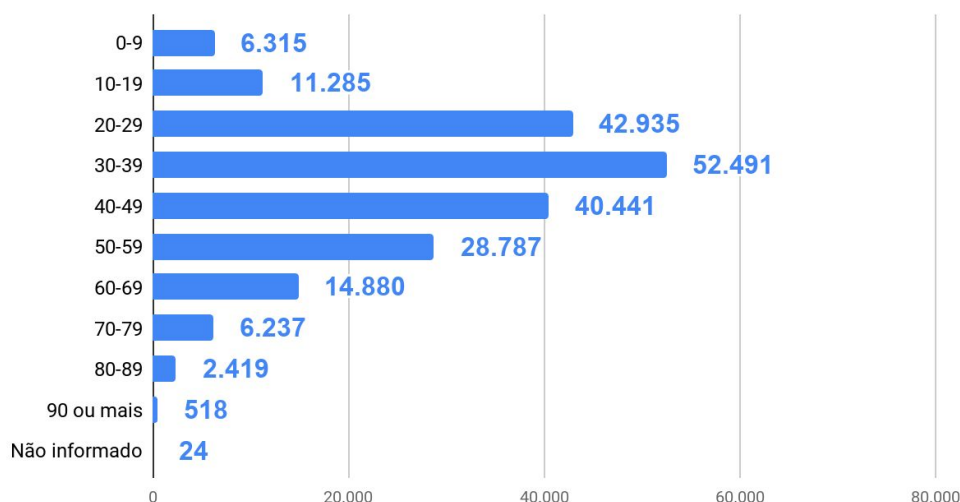


DETALHAMENTO DOS CASOS CONFIRMADOS E ÓBITOS

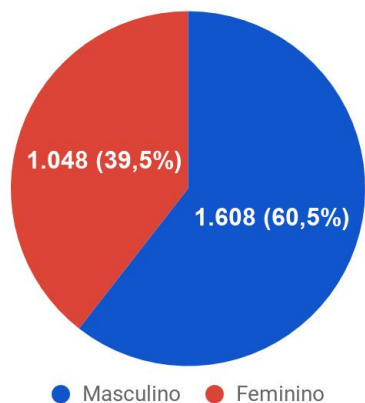
Casos confirmados por sexo



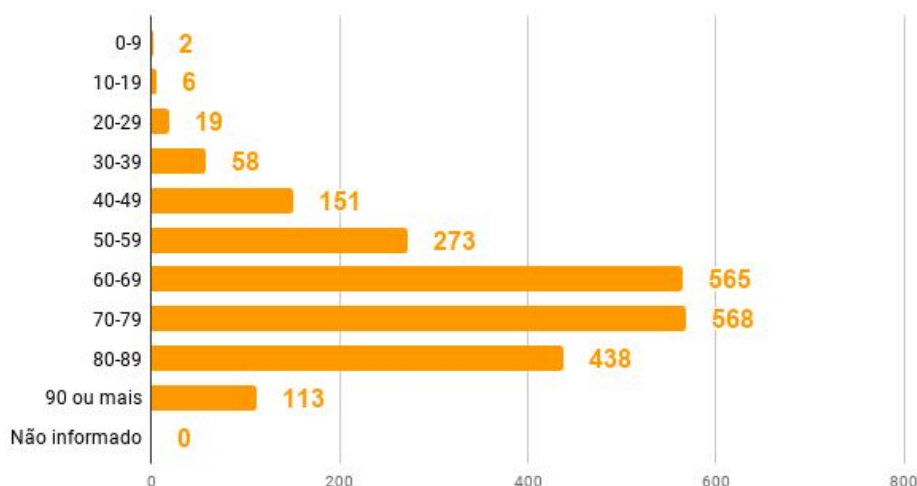
Casos por faixa etária



Óbitos por sexo



Óbitos por faixa etária



TESTES REALIZADOS

324.086
PCR

279.991
testes
rápidos

3.028
clínico
epidemiológicos

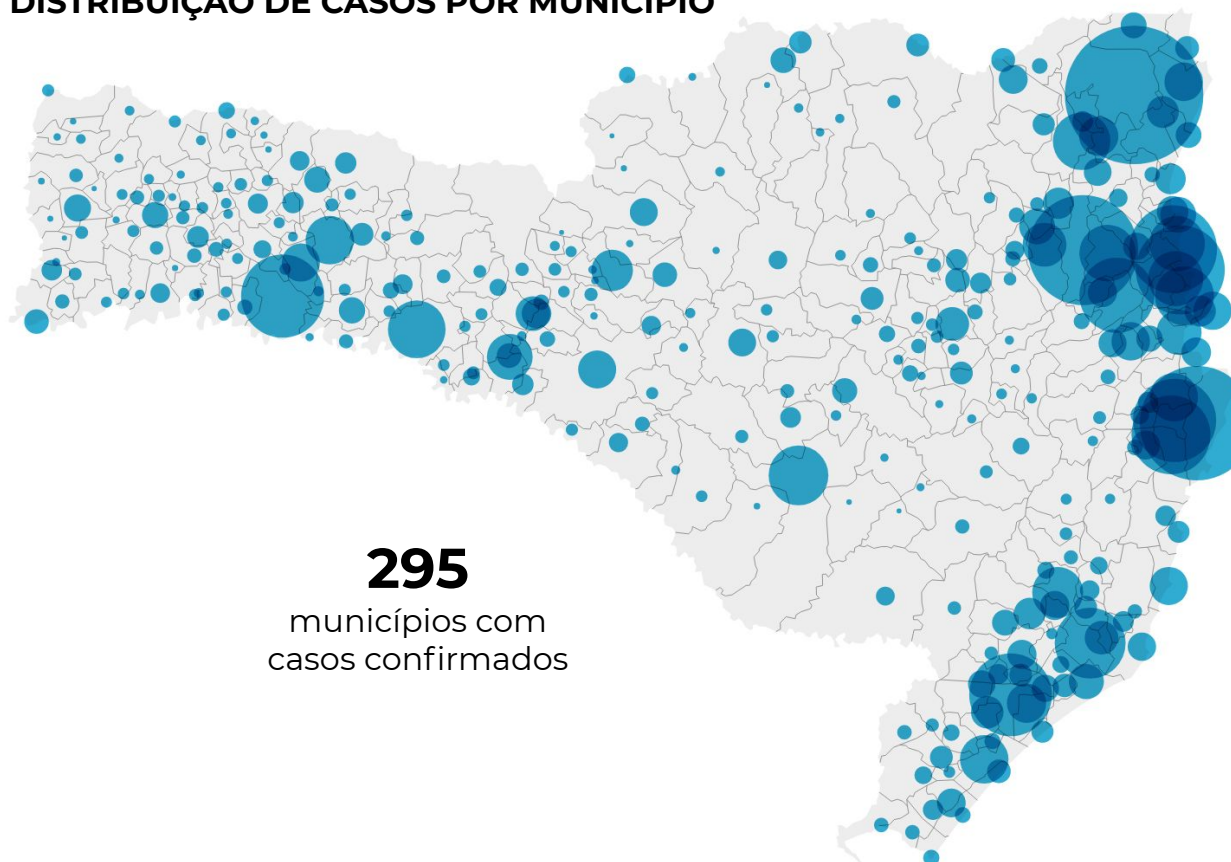
919
exames aguardando
resultado (Lacen)

CORONAVÍRUS

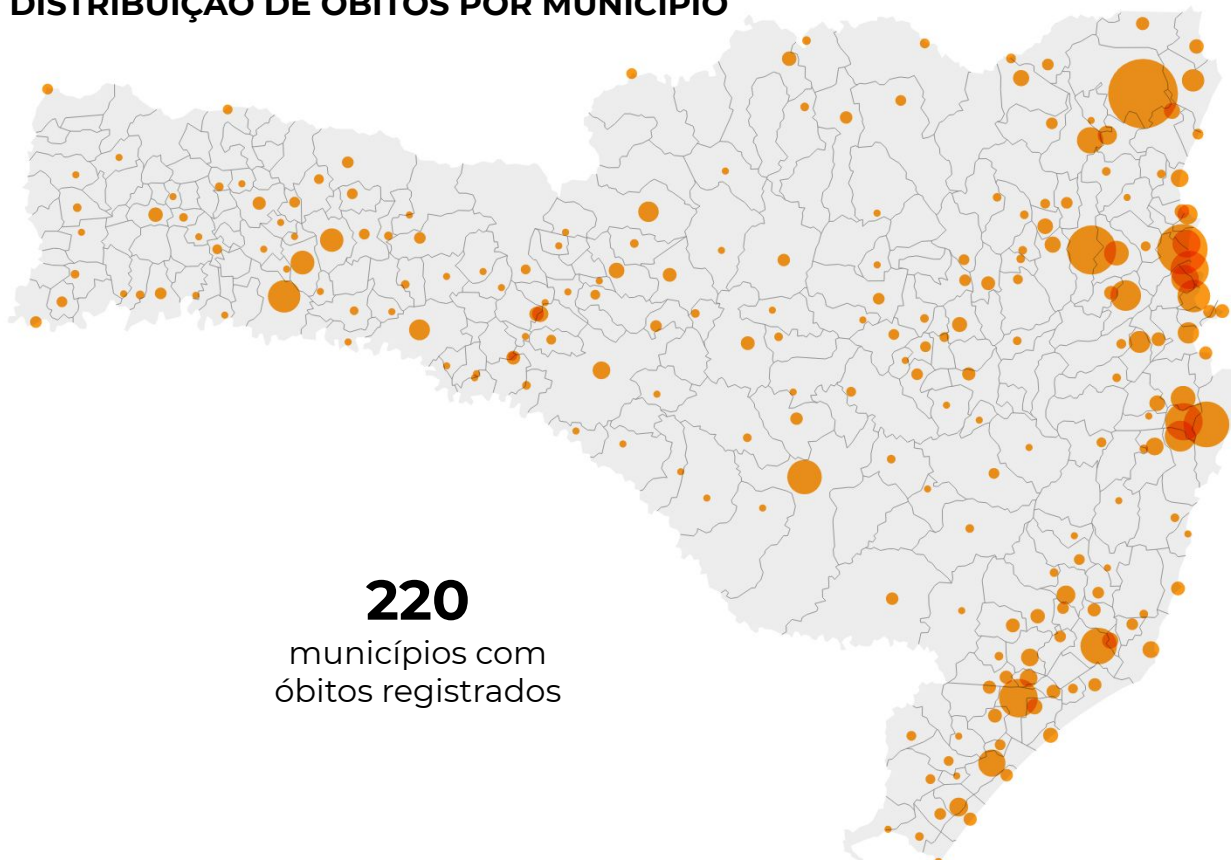
Boletim Epidemiológico

22 de setembro de 2020

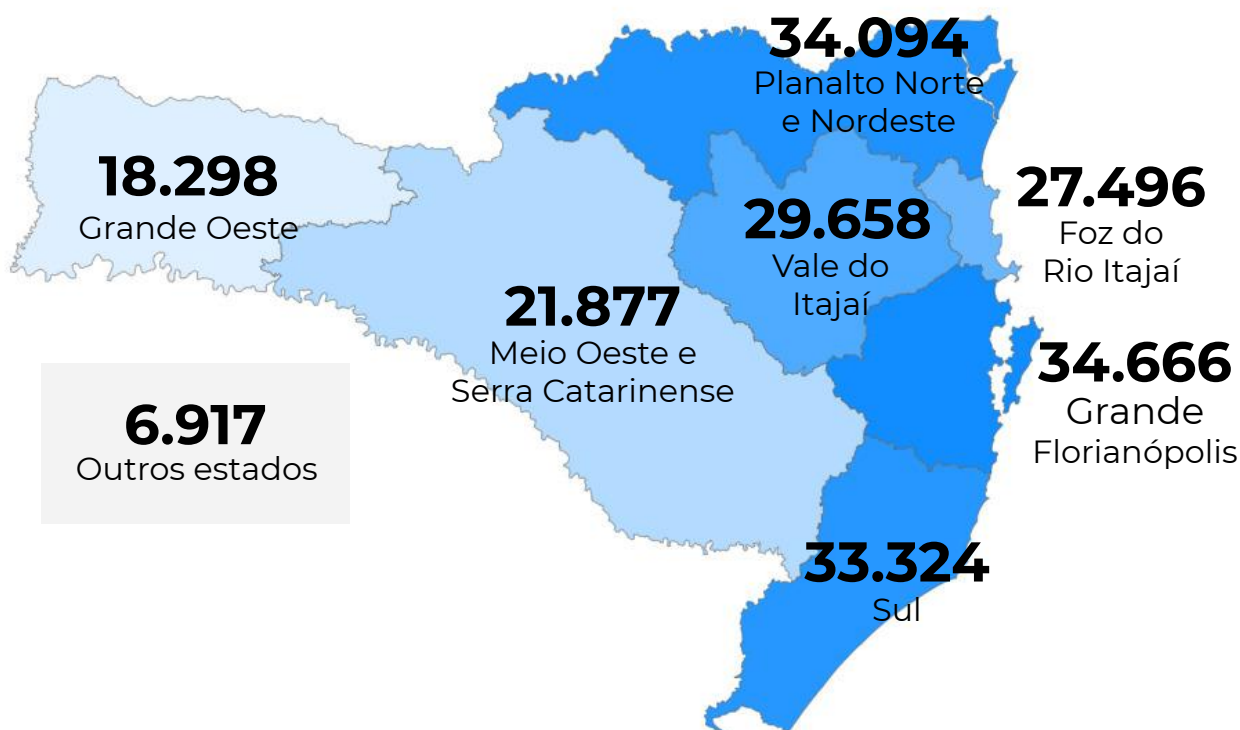
DISTRIBUIÇÃO DE CASOS POR MUNICÍPIO



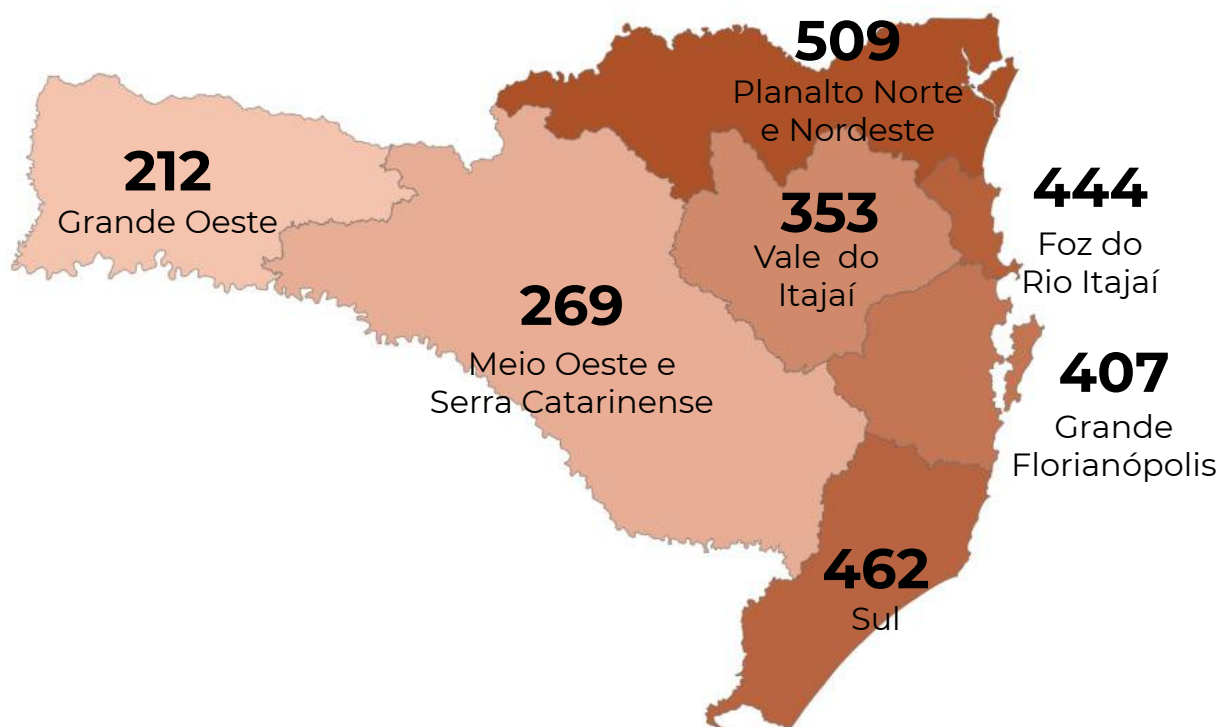
DISTRIBUIÇÃO DE ÓBITOS POR MUNICÍPIO



CASOS CONFIRMADOS POR MACRORREGIÃO DE SAÚDE



ÓBITOS POR MACRORREGIÃO DE SAÚDE



CORONAVÍRUS

Boletim Epidemiológico

22 de setembro de 2020

CASOS E ÓBITOS POR MUNICÍPIO E MACRORREGIÃO DE SAÚDE

GRANDE FLORIANÓPOLIS	34666	407
- Águas Mornas	153	2
- Alfredo Wagner	189	1
- Angelina	93	
- Anitápolis	55	
- Antônio Carlos	281	11
- Biguaçu	1996	33
- Canelinha	520	8
- Florianópolis	12549	130
- Garopaba	383	1
- Governador Celso Ramos	666	7
- Leoberto Leal	49	
- Major Gercino	128	2
- Nova Trento	611	3
- Palhoça	5778	55
- Paulo Lopes	290	2
- Rancho Queimado	55	3
- Santo Amaro da Imperatriz	639	15
- São Bonifácio	50	1
- São João Batista	1212	25
- São José	6886	84
- São Pedro de Alcântara	281	1
- Tijucas	1802	23

VALE DO ITAJAÍ	29658	353
- Agrolândia	176	5
- Agronômica	84	3
- Apiúna	85	3
- Ascurra	141	2
- Atalanta	38	
- Aurora	73	
- Benedito Novo	147	2
- Blumenau	11463	151
- Botuverá	156	
- Braço do Trombudo	51	1
- Brusque	5491	54
- Chapadão do Lageado	34	1
- Dona Emma	110	
- Doutor Pedrinho	68	2

- Gaspar	2736	33
- Guabiruba	713	8
- Ibirama	432	8
- Imbuia	56	
- Indaial	1591	12
- Ituporanga	519	7
- José Boiteux	310	4
- Laurentino	101	
- Lontras	162	
- Mirim Doce	40	1
- Petrolândia	24	1
- Pomerode	758	5
- Pouso Redondo	178	4
- Presidente Getúlio	461	5
- Presidente Nereu	41	2
- Rio do Campo	52	
- Rio do Oeste	89	2
- Rio do Sul	1052	10
- Rio dos Cedros	117	3
- Rodeio	239	2
- Saleté	136	1
- Santa Terezinha	36	1
- Taió	371	5
- Timbó	1064	11
- Trombudo Central	125	4
- Vidal Ramos	35	
- Vitor Meireles	66	
- Witmarsum	37	

FOZ DO RIO ITAJAÍ	27496	444
- Balneário Camboriú	7047	88
- Balneário Piçarras	784	9
- Bombinhas	1164	8
- Camboriú	2654	42
- Ilhota	557	3
- Itajaí	7432	160
- Itapema	3143	62
- Luiz Alves	222	1
- Navegantes	2688	44

CORONAVÍRUS

Boletim Epidemiológico

22 de setembro de 2020

CASOS E ÓBITOS POR MUNICÍPIO E MACRORREGIÃO DE SAÚDE

- Penha	1021	20
- Porto Belo	784	7

PLANALTO NORTE E NORDESTE

PLANALTO NORTE E NORDESTE	34094	509
- Araquari	817	12
- Balneário Barra do Sul	480	4
- Barra Velha	738	15
- Bela Vista do Toldo	6	
- Campo Alegre	168	5
- Canoinhas	532	9
- Corupá	327	5
- Garuva	491	7
- Guaramirim	1511	18
- Irineópolis	36	
- Itaiópolis	111	4
- Itapoá	412	9
- Jaraguá do Sul	3066	38
- Joinville	20675	320
- Mafra	407	3
- Major Vieira	35	2
- Massaranduba	584	2
- Monte Castelo	36	
- Papanduva	104	6
- Porto União	181	4
- Rio Negrinho	495	3
- São Bento do Sul	657	12
- São Francisco do Sul	1292	26
- São João do Itaperiú	156	2
- Schroeder	426	1
- Três Barras	351	2

SUL

SUL	33324	462
- Araranguá	2039	41
- Armazém	255	5
- Balneário Arroio do Silva	398	6
- Balneário Gaivota	166	7
- Balneário Rincão	373	10
- Braço do Norte	2229	17
- Capivari de Baixo	915	12

- Cocal do Sul	429	15
- Criciúma	6771	90
- Ermo	75	1
- Forquilha	885	8
- Grão-Pará	195	2
- Gravatal	450	7
- Içara	1373	11
- Imaruí	166	2
- Imbituba	1297	8
- Jacinto Machado	199	3
- Jaguaruna	973	7
- Laguna	876	13
- Lauro Müller	539	8
- Maracajá	167	4
- Meleiro	215	1
- Morro da Fumaça	608	8
- Morro Grande	92	
- Nova Veneza	581	7
- Orleans	862	9
- Passo de Torres	183	2
- Pedras Grandes	91	5
- Pescaria Brava	397	5
- Praia Grande	129	1
- Rio Fortuna	146	4
- Sangão	447	3
- Santa Rosa de Lima	82	1
- Santa Rosa do Sul	284	5
- São João do Sul	143	2
- São Ludgero	651	5
- São Martinho	203	1
- Siderópolis	294	7
- Sombrio	651	17
- Timbé do Sul	142	3
- Treviso	114	2
- Treze de Maio	248	
- Tubarão	4919	79
- Turvo	380	3
- Urussanga	692	15

CORONAVÍRUS

Boletim Epidemiológico

22 de setembro de 2020

CASOS E ÓBITOS POR MUNICÍPIO E MACRORREGIÃO DE SAÚDE

MEIO OESTE E SERRA	21877	269
- Abdon Batista	120	
- Água Doce	128	3
- Alto Bela Vista	23	
- Anita Garibaldi	242	1
- Arabutã	74	1
- Arroio Trinta	63	
- Bocaina do Sul	28	2
- Bom Jardim da Serra	102	1
- Bom Retiro	92	4
- Brunópolis	27	
- Caçador	739	21
- Calmon	9	
- Campo Belo do Sul	81	1
- Campos Novos	1337	15
- Capão Alto	10	1
- Capinzal	1809	8
- Catanduvas	186	1
- Celso Ramos	81	1
- Cerro Negro	44	1
- Concórdia	2938	22
- Correia Pinto	311	6
- Curitibanos	635	8
- Erval Velho	146	3
- Fraiburgo	474	8
- Frei Rogério	46	2
- Herval d'Oeste	760	12
- Ibiam	26	
- Ibicaré	77	1
- Iomerê	26	
- Ipira	91	1
- Ipumirim	162	
- Irani	137	1
- Itá	125	1
- Jaborá	78	
- Joaçaba	1026	9
- Lacerdópolis	41	1
- Lages	3295	70
- Lebon Régis	34	1

- Lindóia do Sul	261	2
- Luzerna	164	1
- Macieira	3	1
- Matos Costa	27	
- Monte Carlo	252	5
- Otacílio Costa	549	3
- Ouro	446	2
- Painel	5	
- Palmeira	58	
- Peritiba	71	1
- Pinheiro Preto	22	1
- Piratuba	206	1
- Ponte Alta	129	1
- Ponte Alta do Norte	69	1
- Presidente Castello Branco	60	
- Rio das Antas	23	2
- Rio Rufino	30	1
- Salto Veloso	40	1
- Santa Cecília	240	6
- São Cristóvão do Sul	1	2
- São Joaquim	282	6
- São José do Cerrito	105	2
- Seara	540	2
- Tangará	110	3
- Timbó Grande	36	1
- Treze Tílias	103	
- Urubici	132	2
- Urupema	2	
- Vargem	74	1
- Vargem Bonita	84	1
- Videira	1621	11
- Xavantina	93	
- Zortéa	333	2

GRANDE OESTE	18298	212
- Abelardo Luz	327	5
- Águas de Chapecó	50	
- Águas Frias	83	
- Anchieta	31	1

CORONAVÍRUS

Boletim Epidemiológico

22 de setembro de 2020

CASOS E ÓBITOS POR MUNICÍPIO E MACRORREGIÃO DE SAÚDE

- Arvoredo	46	1	- Novo Horizonte	39	
- Bandeirante	10		- Ouro Verde	60	4
- Barra Bonita	3		- Paial	24	
- Belmonte	5		- Palma Sola	43	
- Bom Jesus	91		- Palmitos	245	5
- Bom Jesus do Oeste	23	1	- Paraíso	13	
- Caibi	41	2	- Passos Maia	61	1
- Campo Erê	89		- Pinhalzinho	351	1
- Caxambu do Sul	98	1	- Planalto Alegre	64	
- Chapecó	6448	61	- Ponte Serrada	124	5
- Cordilheira Alta	69	1	- Princesa	15	
- Coronel Freitas	237	1	- Quilombo	285	7
- Coronel Martins	9		- Riqueza	63	1
- Cunha Porã	100		- Romelândia	53	
- Cunjataí	7		- Saltinho	21	
- Descanso	100	1	- Santa Helena	27	
- Dionísio Cerqueira	85	4	- Santa Terezinha do Progresso	58	
- Entre Rios	310	4	- Santiago do Sul	60	
- Faxinal dos Guedes	381	4	- São Bernardino	44	
- Flor do Sertão	15		- São Carlos	75	1
- Formosa do Sul	82	1	- São Domingos	258	
- Galvão	17		- São João do Oeste	127	4
- Guaraciaba	116	1	- São José do Cedro	39	
- Guarujá do Sul	10		- São Lourenço do Oeste	206	3
- Guatambu	138		- São Miguel da Boa Vista	107	
- Iporã do Oeste	82	2	- São Miguel do Oeste	647	2
- Ipuaçú	466	3	- Saudades	123	
- Iraceminha	76		- Serra Alta	57	
- Irati	77	2	- Sul Brasil	68	
- Itapiranga	450	5	- Tigrinhos	85	
- Jardinópolis	52		- Tunápolis	341	
- Jupiá	57		- União do Oeste	38	
- Lajeado Grande	36	1	- Vargeão	42	2
- Maravilha	530	9	- Xanxerê	2031	29
- Marema	55	1	- Xaxim	1130	30
- Modelo	95	2			
- Mondaiá	57		- Outros estados	6917	
- Nova Erechim	163	3	- Outros países	2	
- Nova Itaberaba	57		- Não informado		

CORONAVÍRUS

Boletim Epidemiológico

22 de setembro de 2020

COMPARATIVO ENTRE UNIDADES DA FEDERAÇÃO

MORTALIDADE POR MILHÃO DE HABITANTES

MG	317,2
PR	359,5
SC	368,3
RS	385,3
MS	421,2
BA	421,7
MA	516,3
TO	550,6
GO	591,6
AL	605,0
PI	622,3
PB	670,4
RN	673,7
RO	731,5
SP	735,9
AC	739,4
PA	750,9
AP	817,0
PE	838,8
ES	851,5
SE	861,8
MT	927,3
AM	955,2
CE	965,1
RR	1.012,0
DF	1.015,5
RJ	1.023,9

TAXA DE LETALIDADE

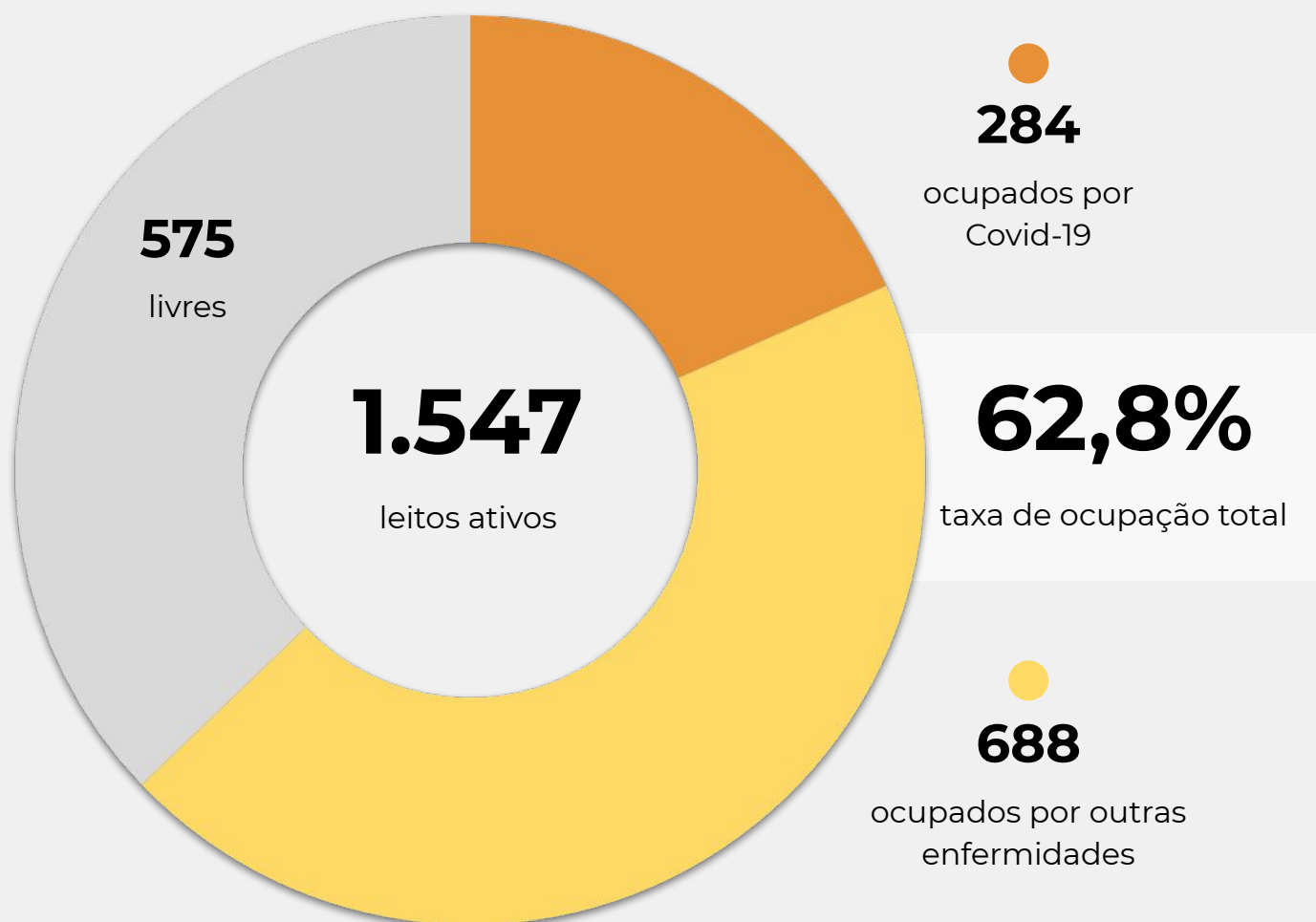
RR	1,27%
SC	1,28%
TO	1,37%
AP	1,47%
DF	1,67%
BA	1,84%
RO	2,07%
MS	2,12%
MA	2,18%
PI	2,25%
GO	2,26%
RN	2,32%
AL	2,39%
SP	2,40%
MG	2,49%
PR	2,49%
RS	2,51%
SE	2,61%
ES	2,75%
MT	2,87%
PA	2,93%
AM	3,00%
PB	3,50%
AC	3,63%
CE	3,77%
PE	5,66%
RJ	7,02%

Fonte: Ministério da Saúde. Os dados deste comparativo são referentes à data imediatamente anterior à deste boletim

OCUPAÇÃO DE LEITOS DE UTI (SUS E REDE PRIVADA)

	SUS			REDE PRIVADA			TOTAL		
	Confirmados	Suspeitos	Total	Confirmados	Suspeitos	Total	Confirmados	Suspeitos	TOTAL
Internações em UTI	218	57	275	32	14	46	250	71	321
Ventilação mecânica	116	18	134	22	2	24	138	20	158

OCUPAÇÃO DE LEITOS DE UTI - SUS



TEMPO MÉDIO DE PERMANÊNCIA NA UTI (PACIENTES COM COVID-19): 13,8 dias

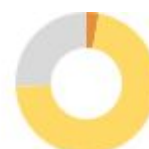
OCUPAÇÃO DE LEITOS DE UTI POR MACRORREGIÃO - SUS

SANTA CATARINA (TOTAL)



	TOTAL		ADULTO		PEDIÁTRICO		NEONATAL	
Leitos ativos	1.547		1.246		103		198	
Taxa de ocupação	62,8%		61,6%		62,1%		70,7%	
Ocupados por Covid-19	284	18,4%	283	22,7%	0	0,0%	1	0,5%
Outras enfermidades	688	44,5%	485	38,9%	64	62,1%	139	70,2%
Livres	575	37,2%	478	38,4%	39	37,9%	58	29,3%

GRANDE FLORIANÓPOLIS



	TOTAL		ADULTO		PEDIÁTRICO		NEONATAL	
Leitos ativos	273		217		20		36	
Taxa de ocupação	56,4%		54,8%		60,0%		63,9%	
Ocupados por Covid-19	29	10,6%	29	13,4%	0	0,0%	0	0,0%
Outras enfermidades	125	45,8%	90	41,5%	12	60,0%	23	63,9%
Livres	119	43,6%	98	45,2%	8	40,0%	13	36,1%

OCUPAÇÃO DE LEITOS DE UTI POR MACRORREGIÃO - SUS

FOZ DO RIO ITAJAÍ



TOTAL

ADULTO

PEDIÁTRICO

NEONATAL

Leitos ativos

157

127

14

16

Taxa de ocupação

53,5%

52,8%

28,6%

81,3%

	TOTAL		ADULTO		PEDIÁTRICO		NEONATAL	
Ocupados por Covid-19	32	20,4%	32	25,2%	0	0,0%	0	0,0%
Outras enfermidades	52	33,1%	35	27,6%	4	28,6%	13	81,3%
Livres	73	46,5%	60	47,2%	10	71,4%	3	18,8%

GRANDE OESTE



TOTAL

ADULTO

PEDIÁTRICO

NEONATAL

Leitos ativos

140

116

7

17

Taxa de ocupação

70,7%

69,0%

85,7%

76,5%

	TOTAL		ADULTO		PEDIÁTRICO		NEONATAL	
Ocupados por Covid-19	37	26,4%	37	31,9%	0	0,0%	0	0,0%
Outras enfermidades	62	44,3%	43	37,1%	6	85,7%	13	76,5%
Livres	41	29,3%	36	31,0%	1	14,3%	4	23,5%

OCUPAÇÃO DE LEITOS DE UTI POR MACRORREGIÃO - SUS

MEIO OESTE E SERRA CATARINENSE



	TOTAL		ADULTO		PEDIÁTRICO		NEONATAL	
Leitos ativos	197		162		7		28	
Taxa de ocupação	62,4%		58,6%		85,7%		78,6%	
Ocupados por Covid-19	37	18,8%	37	22,8%	0	0,0%	0	0,0%
Outras enfermidades	86	43,7%	58	35,8%	6	85,7%	22	78,6%
Livres	74	37,6%	67	41,4%	1	14,3%	6	21,4%

PLANALTO NORTE E NORDESTE



	TOTAL		ADULTO		PEDIÁTRICO		NEONATAL	
Leitos ativos	316		230		23		63	
Taxa de ocupação	75,3%		81,3%		60,9%		58,7%	
Ocupados por Covid-19	77	24,4%	76	33,0%	0	0,0%	1	1,6%
Outras enfermidades	161	50,9%	111	48,3%	14	60,9%	36	57,1%
Livres	78	24,7%	43	18,7%	9	39,1%	26	41,3%

OCUPAÇÃO DE LEITOS DE UTI POR MACRORREGIÃO - SUS

SUL



	TOTAL		ADULTO		PEDIÁTRICO		NEONATAL	
Leitos ativos	201		167		10		24	
Taxa de ocupação	64,7%		64,1%		50,0%		75,0%	
Ocupados por Covid-19	37	18,4%	37	22,2%	0	0,0%	0	0,0%
Outras enfermidades	93	46,3%	70	41,9%	5	50,0%	18	75,0%
Livres	71	35,3%	60	35,9%	5	50,0%	6	25,0%

VALE DO ITAJAÍ



	TOTAL		ADULTO		PEDIÁTRICO		NEONATAL	
Leitos ativos	263		227		22		14	
Taxa de ocupação	54,8%		49,8%		77,3%		100,0%	
Ocupados por Covid-19	35	13,3%	35	15,4%	0	0,0%	0	0,0%
Outras enfermidades	109	41,4%	78	34,4%	17	77,3%	14	100,0%
Livres	119	45,2%	114	50,2%	5	22,7%	0	0,0%

NOTAS EXPLICATIVAS

1 - O número de pacientes recuperados considera aqueles que tenham recebido alta hospitalar e tenham decorridos 14 dias do início dos sintomas sem evolução a óbito. Limitações: por forma de concepção dos sistemas de informação, os casos são registrados de forma única, portanto, pessoas que foram internadas após a inclusão no sistema de informação, ou tenham registrados mais de um evento de internação e alta, ou não estão encerrados no SIVEP-Gripe podem não ser considerados como casos recuperados.

2 - Eventual diferença entre o total de casos confirmados ou óbitos por sexo e o total geral diz respeito a casos em que o sexo não foi informado pelo notificador.

3 - No dia 24/07/2020, a divulgação da taxa de leitos passou a ser realizada a partir dos dados compilados pelo sistema SES Leitos. Na data deste boletim, há um total de 1.602 leitos cadastrados e 53 leitos que ainda não estão inseridos no sistema. A SES aguarda as informações por partes das unidades hospitalares.

FONTES

SANTA CATARINA. Centro de Informática e Automação do Estado de Santa Catarina - CIASC. Plataforma BoaVista, com dados da Diretoria de Vigilância Epidemiológica vinculada à Superintendência de Vigilância em Saúde da Secretaria de Estado da Saúde. Acesso em: 21 set. 2020, 15h10.

SANTA CATARINA. Secretaria de Estado da Saúde, Superintendência de Serviços Especializados e Regulação. Acesso em: 21 set. 2020, 16h00.

BRASIL. Ministério da Saúde. Painel Coronavírus. Disponível em: <https://covid.saude.gov.br/>. Acesso em: 21 set. 2020, 12h00.

BRASIL. Plataforma In Loco, com dados do Mapa Brasileiro da Covid-19. Acesso em: 21 set. 2020, 13h00.

Links úteis

www.coronavirus.sc.gov.br

Boletins epidemiológicos

Guia de convívio responsável

Tira dúvidas

Triagem online

Portal da Transparência

***Clique e conecte-se
ao Governo de SC***



www.coronavirus.sc.gov.br

GOVERNO DE
SANTA CATARINA