

CORONAVÍRUS

Boletim Epidemiológico

07 de setembro de 2020

CORONAVÍRUS

Boletim Epidemiológico

07 de setembro de 2020

DADOS GERAIS

189.477
casos
confirmados
+449

26.446
casos por milhão
de habitantes
+63

179.189
pacientes
recuperados
+1454

7.866
casos
ativos
-1022

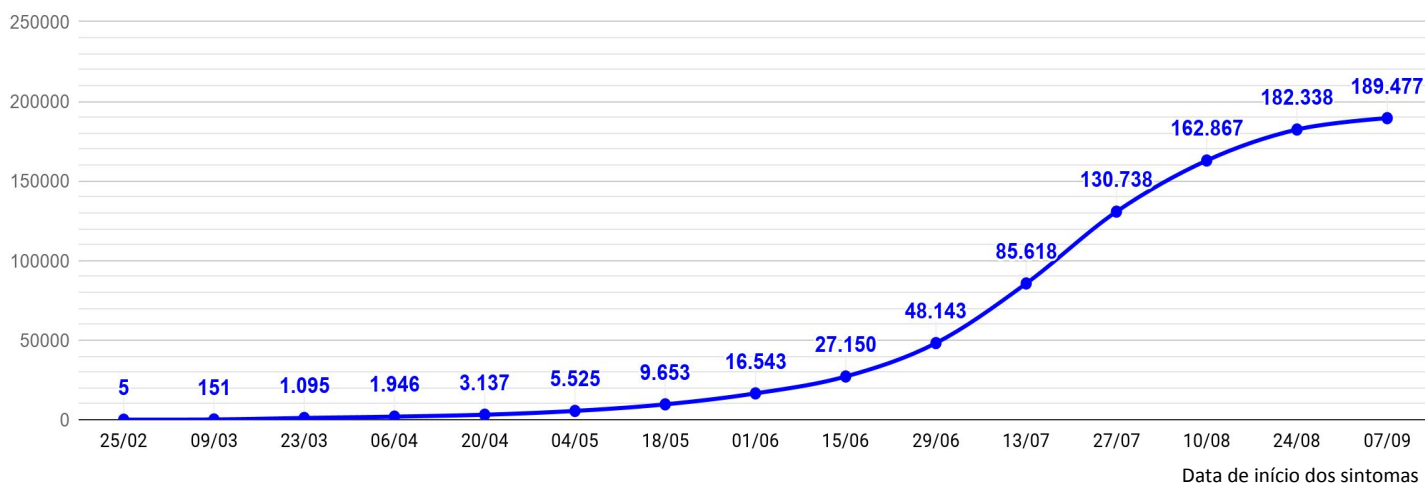
2.422
óbitos
+17

338
óbitos por milhão
de habitantes
+2

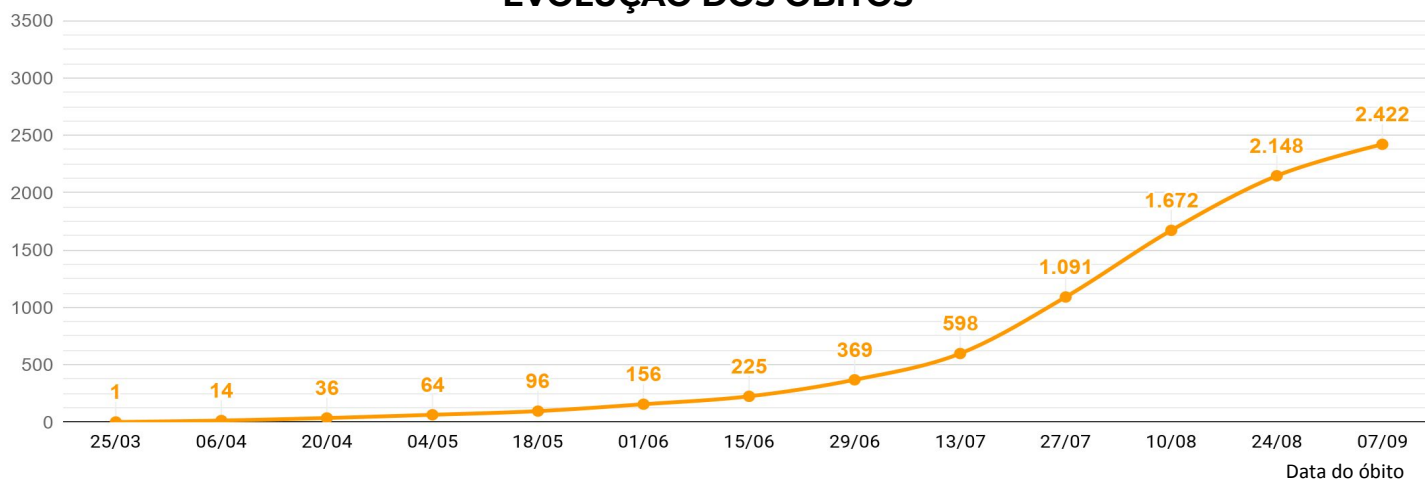
1,28%
taxa de
letalidade
+0,01 p.p.

48,3%
índice de
distanciamento
social (06/09)

EVOLUÇÃO DOS CASOS CONFIRMADOS

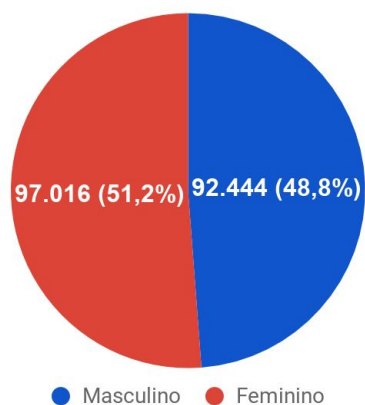


EVOLUÇÃO DOS ÓBITOS

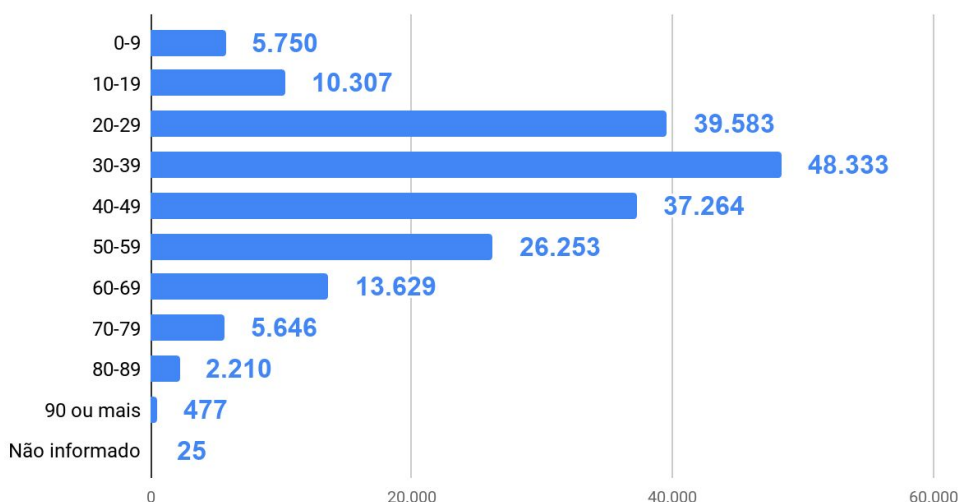


DETALHAMENTO DOS CASOS CONFIRMADOS E ÓBITOS

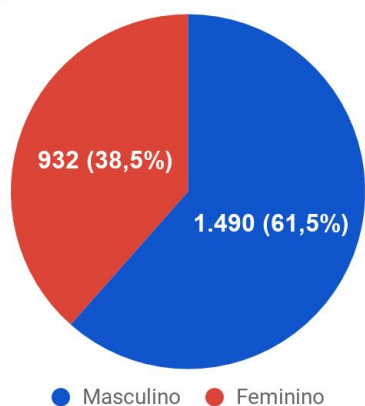
Casos confirmados por sexo



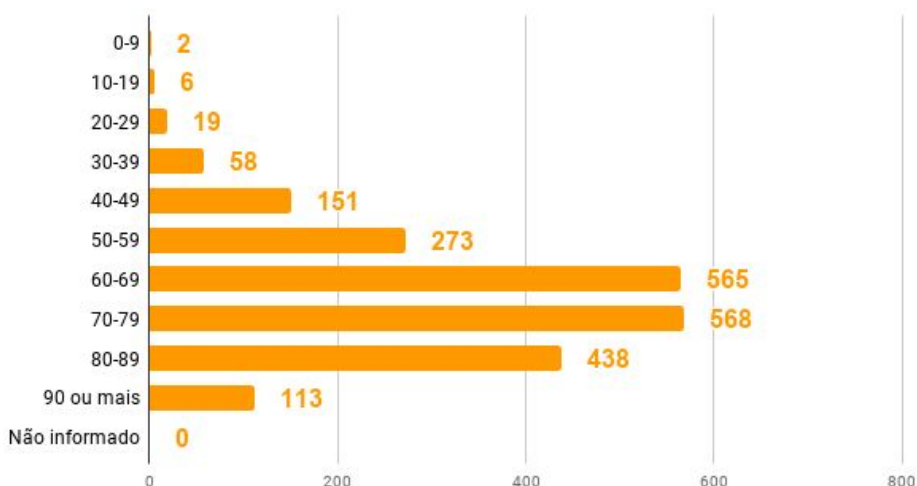
Casos por faixa etária



Óbitos por sexo



Óbitos por faixa etária



TESTES REALIZADOS

292.644
PCR

235.089
testes
rápidos

2.850
clínico
epidemiológicos

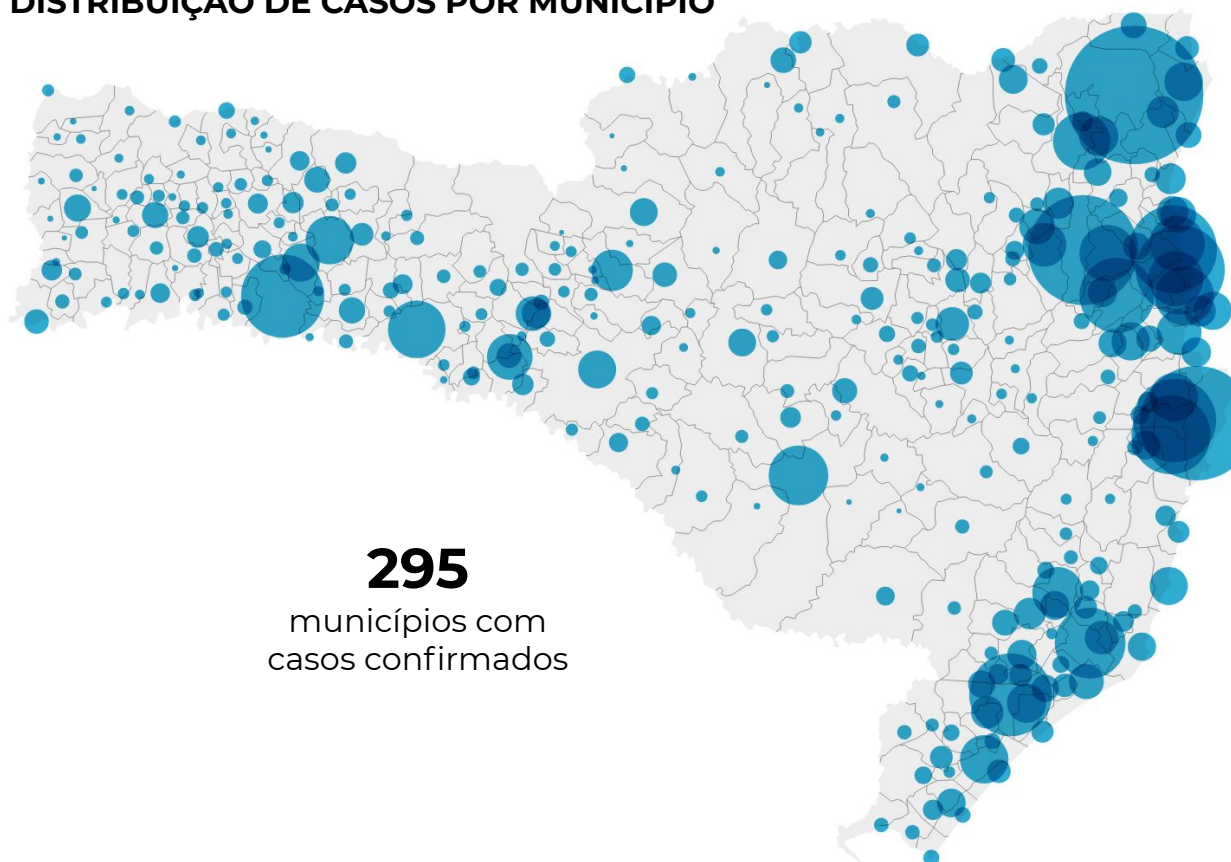
2.202
exames aguardando
resultado (Lacen)

CORONAVÍRUS

Boletim Epidemiológico

07 de setembro de 2020

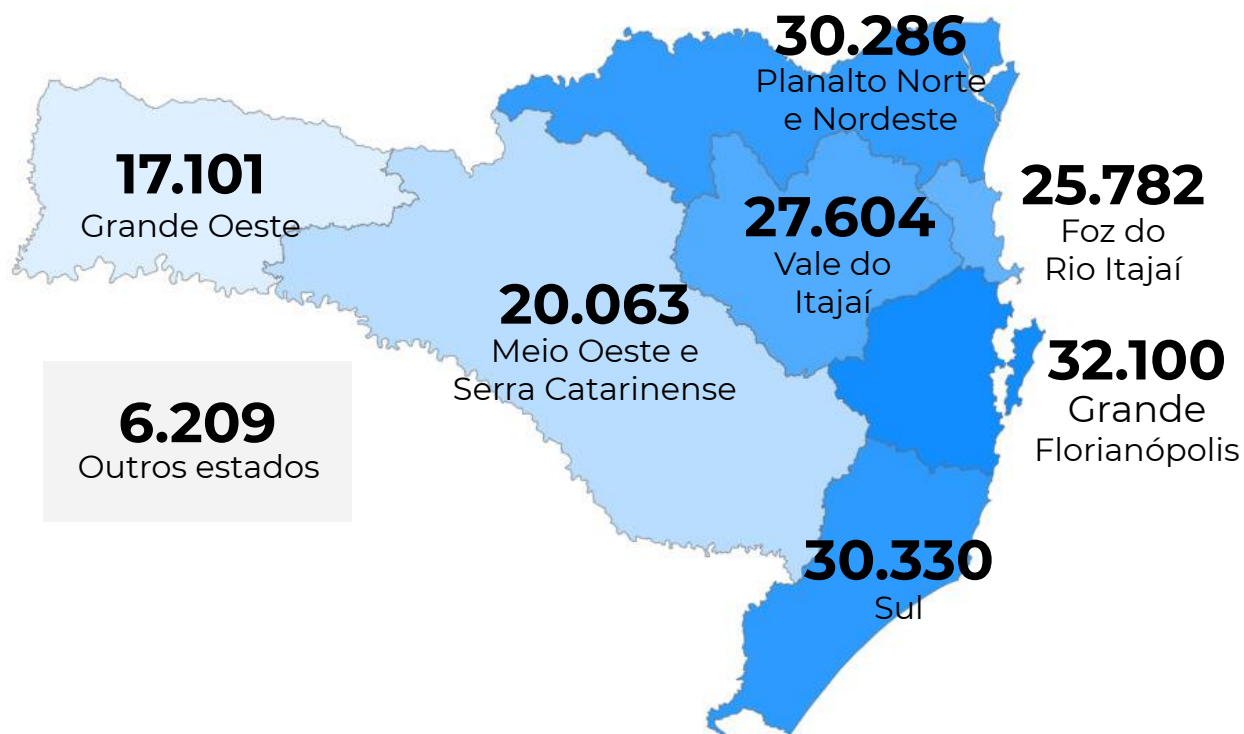
DISTRIBUIÇÃO DE CASOS POR MUNICÍPIO



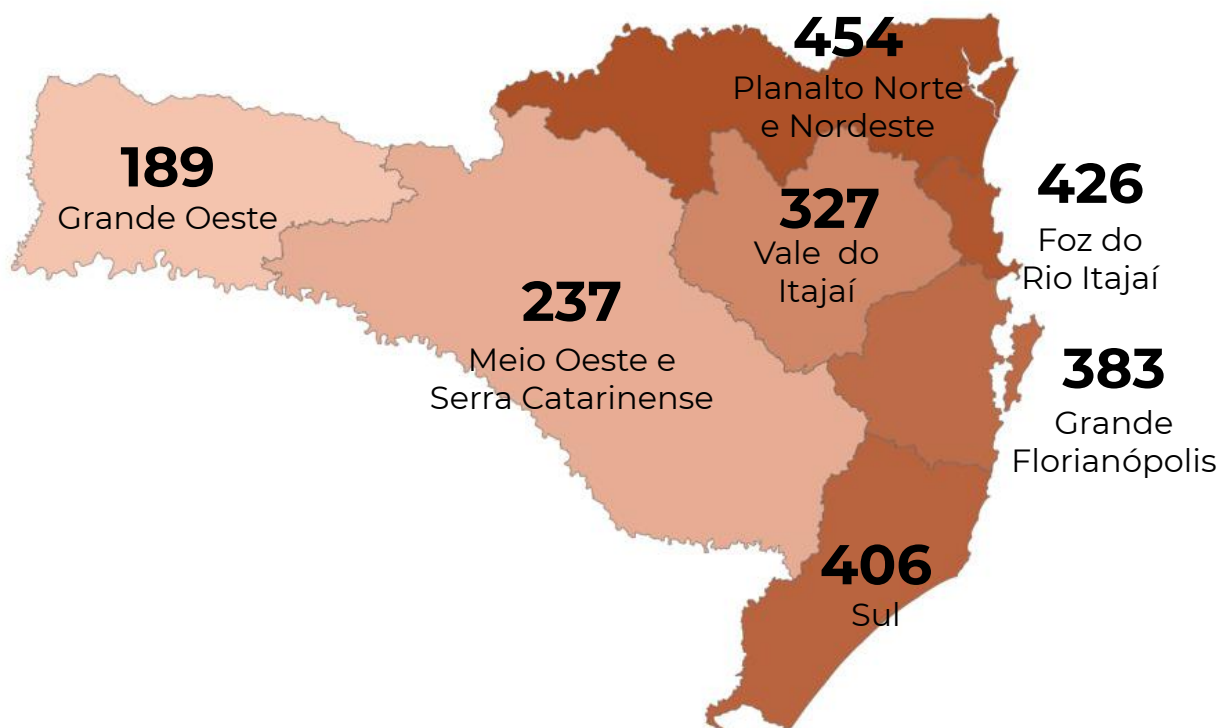
DISTRIBUIÇÃO DE ÓBITOS POR MUNICÍPIO



CASOS CONFIRMADOS POR MACRORREGIÃO DE SAÚDE



ÓBITOS POR MACRORREGIÃO DE SAÚDE



CORONAVÍRUS

Boletim Epidemiológico

07 de setembro de 2020

CASOS E ÓBITOS POR MUNICÍPIO E MACRORREGIÃO DE SAÚDE

GRANDE FLORIANÓPOLIS	32100	383
- Águas Mornas	150	2
- Alfredo Wagner	176	1
- Angelina	86	
- Anitápolis	55	
- Antônio Carlos	269	11
- Biguaçu	1897	33
- Canelinha	484	6
- Florianópolis	11647	123
- Garopaba	332	2
- Governador Celso Ramos	639	7
- Leoberto Leal	48	
- Major Gercino	124	2
- Nova Trento	579	4
- Palhoça	5471	50
- Paulo Lopes	273	2
- Rancho Queimado	52	2
- Santo Amaro da Imperatriz	616	11
- São Bonifácio	46	1
- São João Batista	1152	22
- São José	6132	82
- São Pedro de Alcântara	223	1
- Tijucas	1649	21

VALE DO ITAJAÍ	27604	327
- Agrolândia	163	5
- Agronômica	81	3
- Apiúna	78	3
- Ascurra	134	2
- Atalanta	25	
- Aurora	64	
- Benedito Novo	137	2
- Blumenau	10826	137
- Botuverá	150	
- Braço do Trombudo	42	1
- Brusque	5035	52
- Chapadão do Lageado	32	1
- Dona Emma	106	
- Doutor Pedrinho	66	2

- Gaspar	2660	33
- Guabiruba	618	8
- Ibirama	340	6
- Imbuia	50	
- Indaial	1538	11
- Ituporanga	385	6
- José Boiteux	291	4
- Laurentino	85	
- Lontras	136	
- Mirim Doce	39	1
- Petrolândia	22	1
- Pomerode	727	4
- Pouso Redondo	162	3
- Presidente Getúlio	431	4
- Presidente Nereu	37	2
- Rio do Campo	50	
- Rio do Oeste	84	2
- Rio do Sul	932	9
- Rio dos Cedros	105	3
- Rodeio	228	1
- Saleté	134	1
- Santa Terezinha	30	1
- Taió	354	5
- Timbó	982	10
- Trombudo Central	121	4
- Vidal Ramos	31	
- Vitor Meireles	64	
- Witmarsum	29	

FOZ DO RIO ITAJAÍ	25782	426
- Balneário Camboriú	6821	80
- Balneário Piçarras	736	9
- Bombinhas	1138	8
- Camboriú	2500	42
- Ilhota	522	2
- Itajaí	6670	155
- Itapema	2931	60
- Luiz Alves	213	
- Navegantes	2549	44

CORONAVÍRUS

Boletim Epidemiológico

07 de setembro de 2020

CASOS E ÓBITOS POR MUNICÍPIO E MACRORREGIÃO DE SAÚDE

- Penha	978	19
- Porto Belo	724	7

PLANALTO NORTE E NORDESTE

PLANALTO NORTE E NORDESTE	30286	454
- Araquari	756	11
- Balneário Barra do Sul	455	4
- Barra Velha	698	13
- Bela Vista do Toldo	6	
- Campo Alegre	142	5
- Canoinhas	486	9
- Corupá	323	4
- Garuva	467	7
- Guaramirim	1441	17
- Irineópolis	22	
- Itaiópolis	90	4
- Itapoá	389	7
- Jaraguá do Sul	2773	36
- Joinville	18065	283
- Mafra	360	3
- Major Vieira	34	2
- Massaranduba	547	2
- Monte Castelo	28	
- Papanduva	34	4
- Porto União	166	4
- Rio Negrinho	406	3
- São Bento do Sul	620	12
- São Francisco do Sul	1194	19
- São João do Itaperiú	140	2
- Schroeder	312	1
- Três Barras	332	2

SUL

SUL	30330	406
- Araranguá	1935	41
- Armazém	245	5
- Balneário Arroio do Silva	381	6
- Balneário Gaivota	148	5
- Balneário Rincão	346	9
- Braço do Norte	2111	16
- Capivari de Baixo	859	10

- Cocal do Sul	360	14
- Criciúma	6035	74
- Ermo	70	1
- Forquilha	818	8
- Grão-Pará	179	2
- Gravatal	402	6
- Içara	1240	9
- Imaruí	114	2
- Imbituba	1144	7
- Jacinto Machado	193	3
- Jaguaruna	940	6
- Laguna	698	11
- Lauro Müller	475	6
- Maracajá	151	2
- Meleiro	182	1
- Morro da Fumaça	565	8
- Morro Grande	89	
- Nova Veneza	548	5
- Orleans	804	6
- Passo de Torres	162	2
- Pedras Grandes	79	4
- Pescaria Brava	293	3
- Praia Grande	120	1
- Rio Fortuna	107	4
- Sangão	394	1
- Santa Rosa de Lima	82	1
- Santa Rosa do Sul	273	5
- São João do Sul	125	2
- São Ludgero	625	5
- São Martinho	194	1
- Siderópolis	261	7
- Sombrio	608	16
- Timbé do Sul	123	1
- Treviso	98	2
- Treze de Maio	179	1
- Tubarão	4565	73
- Turvo	367	1
- Urussanga	643	13

CORONAVÍRUS

Boletim Epidemiológico

07 de setembro de 2020

CASOS E ÓBITOS POR MUNICÍPIO E MACRORREGIÃO DE SAÚDE

MEIO OESTE E SERRA	20063	237
- Abdon Batista	121	
- Água Doce	99	2
- Alto Bela Vista	19	
- Anita Garibaldi	237	1
- Arabutã	73	1
- Arroio Trinta	59	
- Bocaina do Sul	26	2
- Bom Jardim da Serra	98	1
- Bom Retiro	88	4
- Brunópolis	28	1
- Caçador	633	17
- Calmon	7	
- Campo Belo do Sul	73	1
- Campos Novos	1218	15
- Capão Alto	10	1
- Capinzal	1700	7
- Catanduvas	176	1
- Celso Ramos	73	1
- Cerro Negro	40	
- Concórdia	2793	21
- Correia Pinto	285	6
- Curitibanos	584	7
- Erval Velho	139	2
- Fraiburgo	425	7
- Frei Rogério	46	2
- Herval d'Oeste	665	10
- Ibiam	23	
- Ibicaré	66	
- Iomerê	25	
- Ipira	86	1
- Ipumirim	154	
- Irani	106	1
- Itá	113	2
- Jaborá	69	
- Joaçaba	925	8
- Lacerdópolis	35	1
- Lages	3071	58
- Lebon Régis	27	1

- Lindóia do Sul	251	2
- Luzerna	146	1
- Macieira	3	1
- Matos Costa	2	
- Monte Carlo	243	5
- Otacílio Costa	468	3
- Ouro	424	2
- Painel	4	
- Palmeira	56	
- Peritiba	65	1
- Pinheiro Preto	17	1
- Piratuba	188	
- Ponte Alta	121	1
- Ponte Alta do Norte	66	1
- Presidente Castello Branco	58	
- Rio das Antas	16	1
- Rio Rufino	24	1
- Salto Veloso	40	1
- Santa Cecília	222	5
- São Cristóvão do Sul	1	2
- São Joaquim	223	5
- São José do Cerrito	95	1
- Seara	500	2
- Tangará	98	2
- Timbó Grande	36	1
- Treze Tílias	88	
- Urubici	128	2
- Urupema	2	
- Vargem	70	1
- Vargem Bonita	83	1
- Videira	1453	10
- Xavantina	74	
- Zortéa	307	2

GRANDE OESTE	17101	189
- Abelardo Luz	309	4
- Águas de Chapecó	47	
- Águas Frias	62	
- Anchieta	30	1

CORONAVÍRUS

Boletim Epidemiológico

07 de setembro de 2020

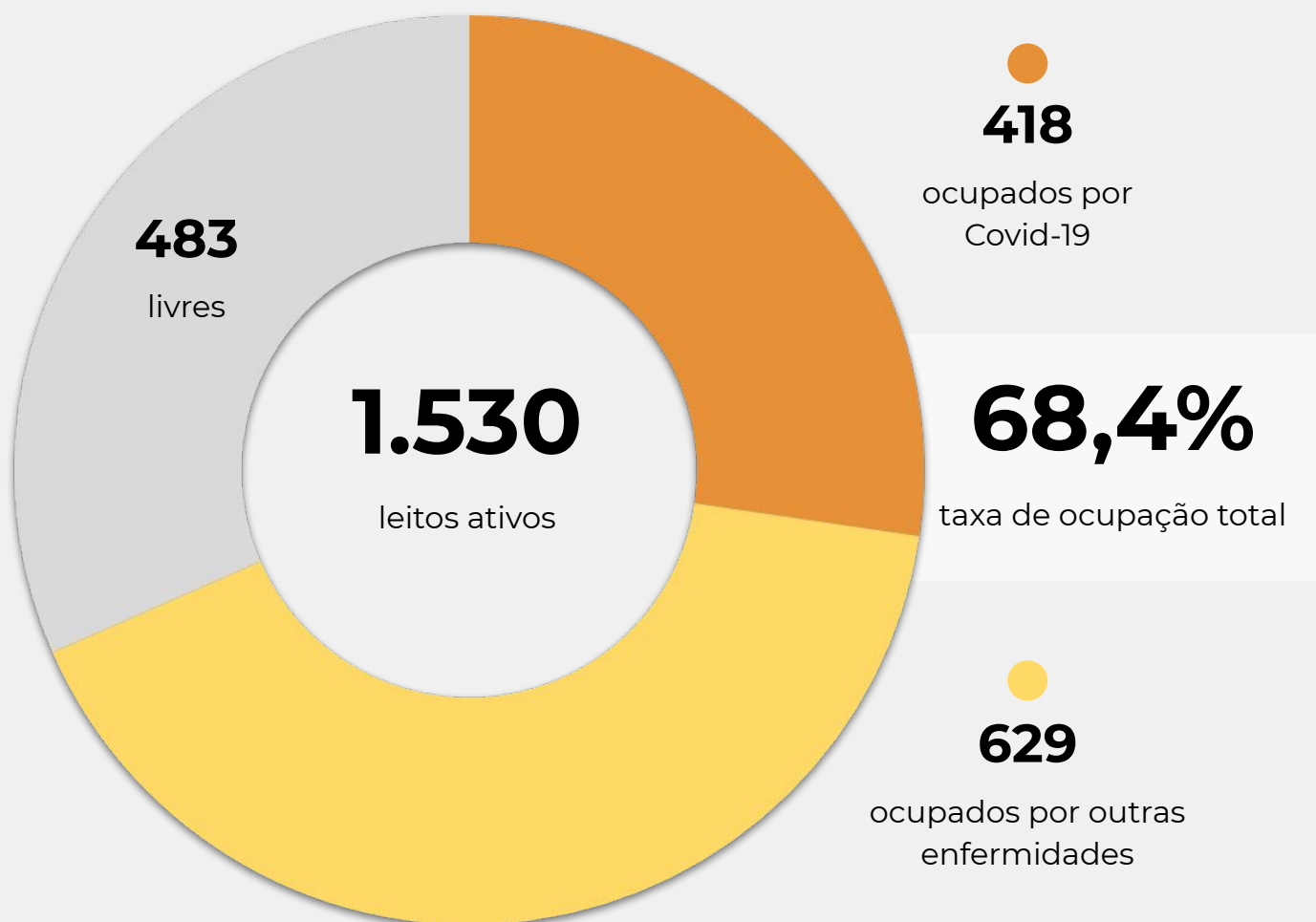
CASOS E ÓBITOS POR MUNICÍPIO E MACRORREGIÃO DE SAÚDE

- Arvoredo	43	1	- Novo Horizonte	38	
- Bandeirante	10		- Ouro Verde	60	3
- Barra Bonita	3		- Paial	21	
- Belmonte	5		- Palma Sola	38	
- Bom Jesus	88		- Palmitos	239	5
- Bom Jesus do Oeste	23	1	- Paraíso	12	
- Caibi	40	2	- Passos Maia	60	1
- Campo Erê	77		- Pinhalzinho	318	1
- Caxambu do Sul	84	1	- Planalto Alegre	56	
- Chapecó	6038	52	- Ponte Serrada	111	4
- Cordilheira Alta	62	1	- Princesa	15	
- Coronel Freitas	199		- Quilombo	277	7
- Coronel Martins	8		- Riqueza	61	1
- Cunha Porã	98		- Romelândia	52	
- Cunhataí	7		- Saltinho	21	
- Descanso	88	1	- Santa Helena	25	
- Dionísio Cerqueira	74	4	- Santa Terezinha do Progresso	53	
- Entre Rios	299	4	- Santiago do Sul	60	
- Faxinal dos Guedes	357	4	- São Bernardino	39	
- Flor do Sertão	13		- São Carlos	74	1
- Formosa do Sul	82	1	- São Domingos	249	
- Galvão	15		- São João do Oeste	116	1
- Guaraciaba	101	1	- São José do Cedro	36	
- Guarujá do Sul	9		- São Lourenço do Oeste	187	3
- Guatambu	133		- São Miguel da Boa Vista	104	
- Iporã do Oeste	82	2	- São Miguel do Oeste	559	3
- Ipuaçú	463	3	- Saudades	118	
- Iraceminha	72		- Serra Alta	57	
- Irati	54	2	- Sul Brasil	66	
- Itapiranga	429	3	- Tigrinhos	74	
- Jardinópolis	48		- Tunápolis	286	
- Jupiá	32		- União do Oeste	36	
- Lajeado Grande	38	1	- Vargeão	38	1
- Maravilha	493	7	- Xanxerê	1928	26
- Marema	55	1	- Xaxim	1115	30
- Modelo	93	2			
- Mondaiá	54		- Outros estados	6209	
- Nova Erechim	130	3	- Outros países	2	
- Nova Itaberaba	55		- Não informado		

OCUPAÇÃO DE LEITOS DE UTI (SUS E REDE PRIVADA)

	SUS			REDE PRIVADA			TOTAL		
	Confirmados	Suspeitos	Total	Confirmados	Suspeitos	Total	Confirmados	Suspeitos	TOTAL
Internações em UTI	8	410	418	6	79	85	14	489	503
Ventilação mecânica	6	210	216	3	48	51	9	258	267

OCUPAÇÃO DE LEITOS DE UTI - SUS



TEMPO MÉDIO DE PERMANÊNCIA NA UTI (PACIENTES COM COVID-19): 14,0 dias

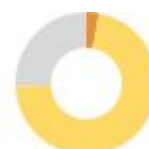
OCUPAÇÃO DE LEITOS DE UTI POR MACRORREGIÃO - SUS

SANTA CATARINA (TOTAL)



	TOTAL	ADULTO	PEDIÁTRICO	NEONATAL
Leitos ativos	1.530	1.243	102	185
Taxa de ocupação	68,4%	67,4%	60,8%	79,5%
Ocupados por Covid-19	418 (27,3%)	411 (33,1%)	7 (6,9%)	0 (0,0%)
Outras enfermidades	629 (41,1%)	427 (34,4%)	55 (53,9%)	147 (79,5%)
Livres	483 (31,6%)	405 (32,6%)	40 (39,2%)	38 (20,5%)

GRANDE FLORIANÓPOLIS



	TOTAL	ADULTO	PEDIÁTRICO	NEONATAL
Leitos ativos	273	218	20	35
Taxa de ocupação	57,9%	56,0%	40,0%	80,0%
Ocupados por Covid-19	54 (19,8%)	53 (24,3%)	1 (5,0%)	0 (0,0%)
Outras enfermidades	104 (38,1%)	69 (31,7%)	7 (35,0%)	28 (80,0%)
Livres	115 (42,1%)	96 (44,0%)	12 (60,0%)	7 (20,0%)

OCUPAÇÃO DE LEITOS DE UTI POR MACRORREGIÃO - SUS

FOZ DO RIO ITAJAÍ



TOTAL

ADULTO

PEDIÁTRICO

NEONATAL

Leitos ativos

155

126

13

16

Taxa de ocupação

52,9%

50,0%

53,8%

75,0%

Ocupados por Covid-19

35

22,6%

31

24,6%

4

30,8%

0

0,0%

Outras enfermidades

47

30,3%

32

25,4%

3

23,1%

12

75,0%

Livres

73

47,1%

63

50,0%

6

46,2%

4

25,0%

GRANDE OESTE



TOTAL

ADULTO

PEDIÁTRICO

NEONATAL

Leitos ativos

137

112

8

17

Taxa de ocupação

77,4%

74,1%

87,5%

94,1%

Ocupados por Covid-19

47

34,3%

47

42,0%

0

0,0%

0

0,0%

Outras enfermidades

59

43,1%

36

32,1%

7

87,5%

16

94,1%

Livres

31

22,6%

29

25,9%

1

12,5%

1

5,9%

OCUPAÇÃO DE LEITOS DE UTI POR MACRORREGIÃO - SUS

MEIO OESTE E SERRA CATARINENSE



	TOTAL		ADULTO		PEDIÁTRICO		NEONATAL	
Leitos ativos	191		154		7		30	
Taxa de ocupação	78,5%		77,9%		85,7%		80,0%	
Ocupados por Covid-19	65	34,0%	65	42,2%	0	0,0%	0	0,0%
Outras enfermidades	85	44,5%	55	35,7%	6	85,7%	24	80,0%
Livres	41	21,5%	34	22,1%	1	14,3%	6	20,0%

PLANALTO NORTE E NORDESTE



	TOTAL		ADULTO		PEDIÁTRICO		NEONATAL	
Leitos ativos	311		241		23		47	
Taxa de ocupação	82,3%		84,2%		78,3%		74,5%	
Ocupados por Covid-19	101	32,5%	100	41,5%	1	4,3%	0	0,0%
Outras enfermidades	155	49,8%	103	42,7%	17	73,9%	35	74,5%
Livres	55	17,7%	38	15,8%	5	21,7%	12	25,5%

OCUPAÇÃO DE LEITOS DE UTI POR MACRORREGIÃO - SUS

SUL



	TOTAL	ADULTO	PEDIÁTRICO	NEONATAL
Leitos ativos	192	157	9	26
Taxa de ocupação	70,3%	73,2%	22,2%	69,2%
Ocupados por Covid-19	55 (28,6%)	55 (35,0%)	0 (0,0%)	0 (0,0%)
Outras enfermidades	80 (41,7%)	60 (38,2%)	2 (22,2%)	18 (69,2%)
Livres	57 (29,7%)	42 (26,8%)	7 (77,8%)	8 (30,8%)

VALE DO ITAJAÍ



	TOTAL	ADULTO	PEDIÁTRICO	NEONATAL
Leitos ativos	271	235	22	14
Taxa de ocupação	59,0%	56,2%	63,6%	100,0%
Ocupados por Covid-19	61 (22,5%)	60 (25,5%)	1 (4,5%)	0 (0,0%)
Outras enfermidades	99 (36,5%)	72 (30,6%)	13 (59,1%)	14 (100,0%)
Livres	111 (41,0%)	103 (43,8%)	8 (36,4%)	0 (0,0%)

NOTAS EXPLICATIVAS

1 - O número de pacientes recuperados considera aqueles que tenham recebido alta hospitalar e tenham decorridos 14 dias do início dos sintomas sem evolução a óbito. Limitações: por forma de concepção dos sistemas de informação, os casos são registrados de forma única, portanto, pessoas que foram internadas após a inclusão no sistema de informação, ou tenham registrados mais de um evento de internação e alta, ou não estão encerrados no SIVEP-Gripe podem não ser considerados como casos recuperados.

2 - Eventual diferença entre o total de casos confirmados ou óbitos por sexo e o total geral diz respeito a casos em que o sexo não foi informado pelo notificador.

3 - No dia 24/07/2020, a divulgação da taxa de leitos passou a ser realizada a partir dos dados compilados pelo sistema SES Leitos. Na data deste boletim, há um total de 1.599 leitos cadastrados e 69 leitos que ainda não estão inseridos no sistema. A SES aguarda as informações por partes das unidades hospitalares.

FONTES

SANTA CATARINA. Centro de Informática e Automação do Estado de Santa Catarina - CIASC. Plataforma BoaVista, com dados da Diretoria de Vigilância Epidemiológica vinculada à Superintendência de Vigilância em Saúde da Secretaria de Estado da Saúde. Acesso em: 07 set. 2020, 15h00.

SANTA CATARINA. Secretaria de Estado da Saúde, Superintendência de Serviços Especializados e Regulação. Acesso em: 07 set. 2020, 13h38.

BRASIL. Plataforma In Loco, com dados do Mapa Brasileiro da Covid-19. Acesso em: 07 set. 2020, 11h00.

Links úteis

www.coronavirus.sc.gov.br

Boletins epidemiológicos

Guia de convívio responsável

Tira dúvidas

Triagem online

Portal da Transparência

***Clique e conecte-se
ao Governo de SC***



www.coronavirus.sc.gov.br

GOVERNO DE
SANTA CATARINA

