



CORONAVÍRUS

Boletim Epidemiológico

31 de agosto de 2020

www.coronavirus.sc.gov.br

CORONAVÍRUS

Boletim Epidemiológico

31 de agosto de 2020

DADOS GERAIS

177.777
casos
confirmados
+30913

24.813
casos por milhão
de habitantes
+4315

167.048
pacientes
recuperados
+30186

8.469
casos
ativos
+702

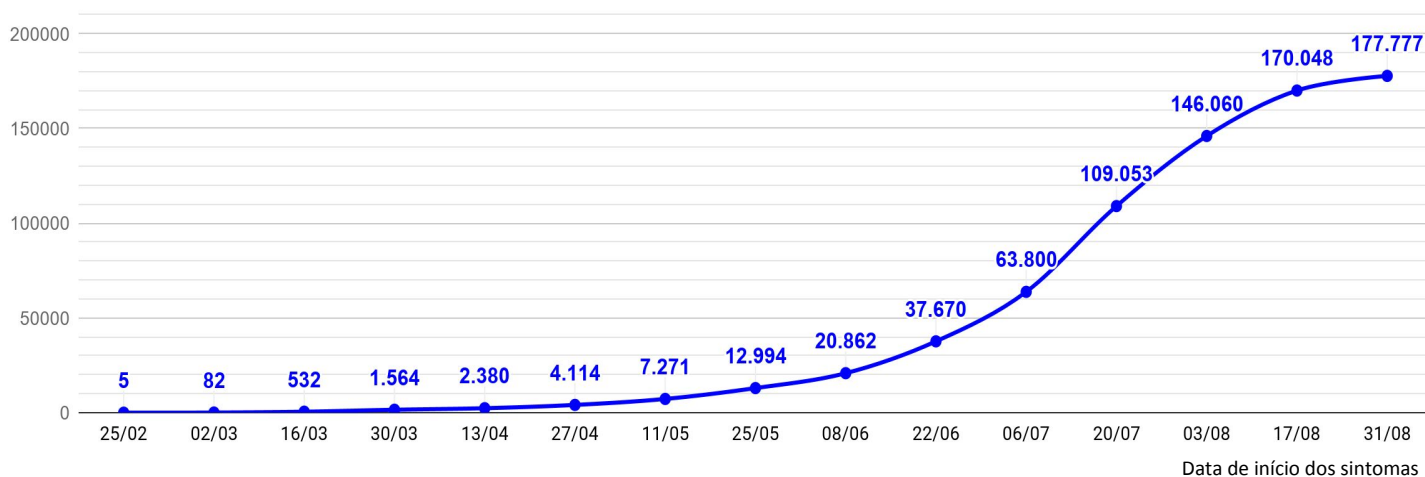
2.260
óbitos
+25

315
óbitos por milhão
de habitantes
+3

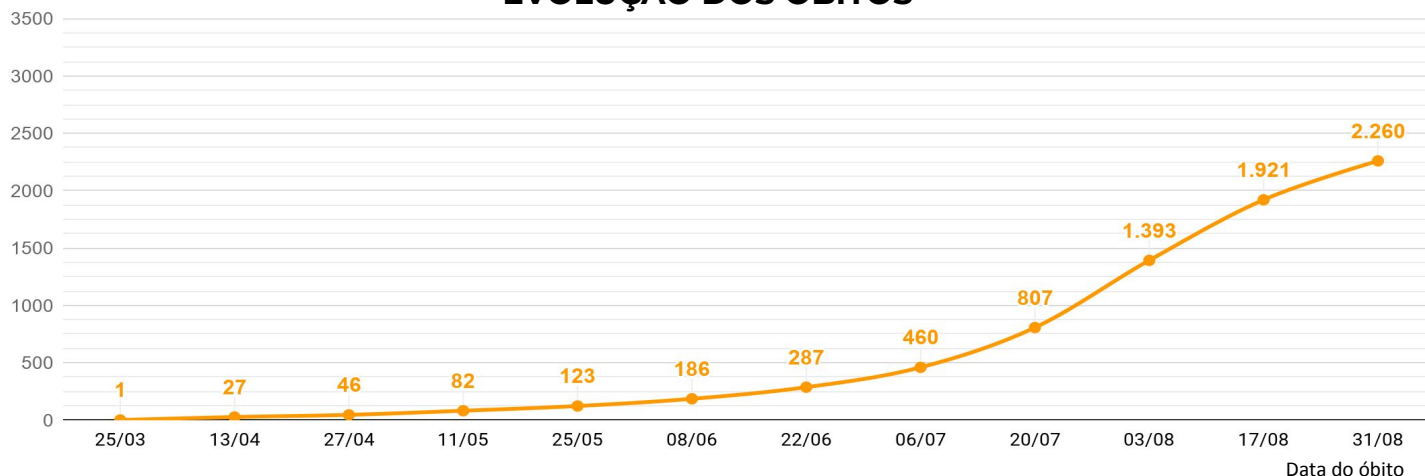
1,27%
taxa de
letalidade
-0,25 p.p.

47,2%
índice de
distanciamento
social (30/08)

EVOLUÇÃO DOS CASOS CONFIRMADOS

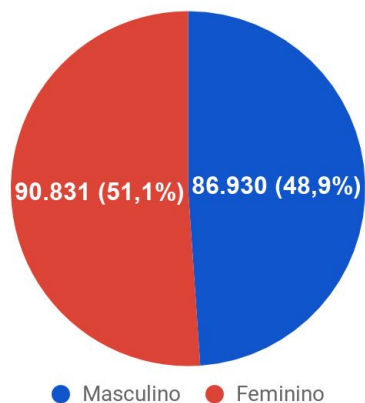


EVOLUÇÃO DOS ÓBITOS

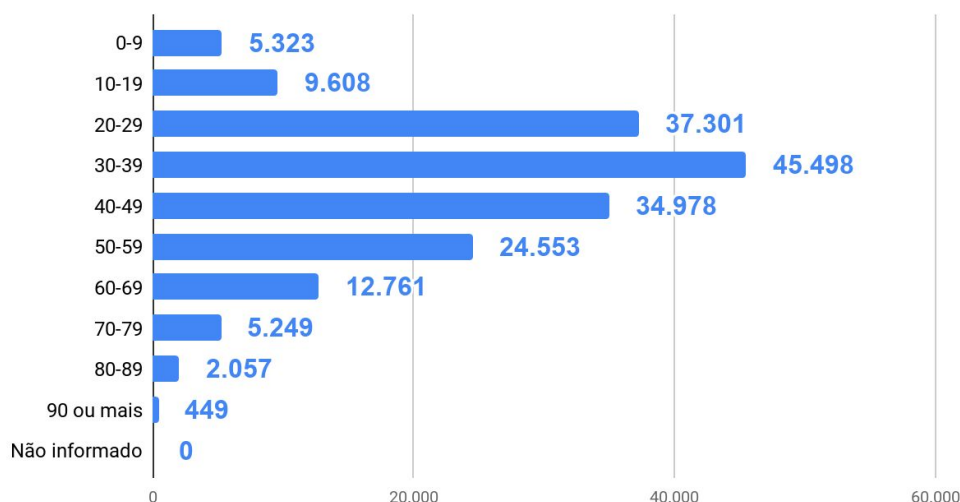


DETALHAMENTO DOS CASOS CONFIRMADOS E ÓBITOS

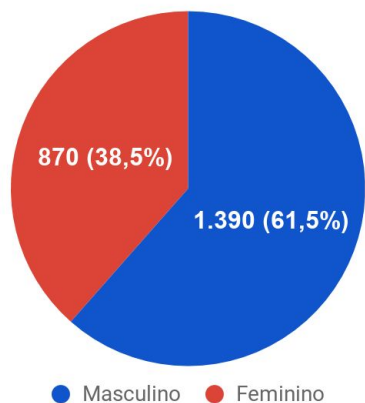
Casos confirmados por sexo



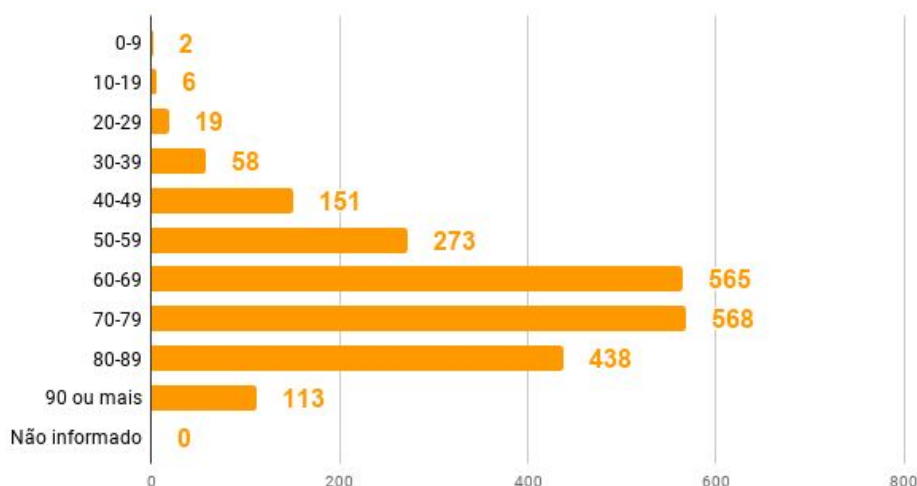
Casos por faixa etária



Óbitos por sexo



Óbitos por faixa etária



TESTES REALIZADOS

276.972
PCR

214.377
testes
rápidos

2.732
clínico
epidemiológicos

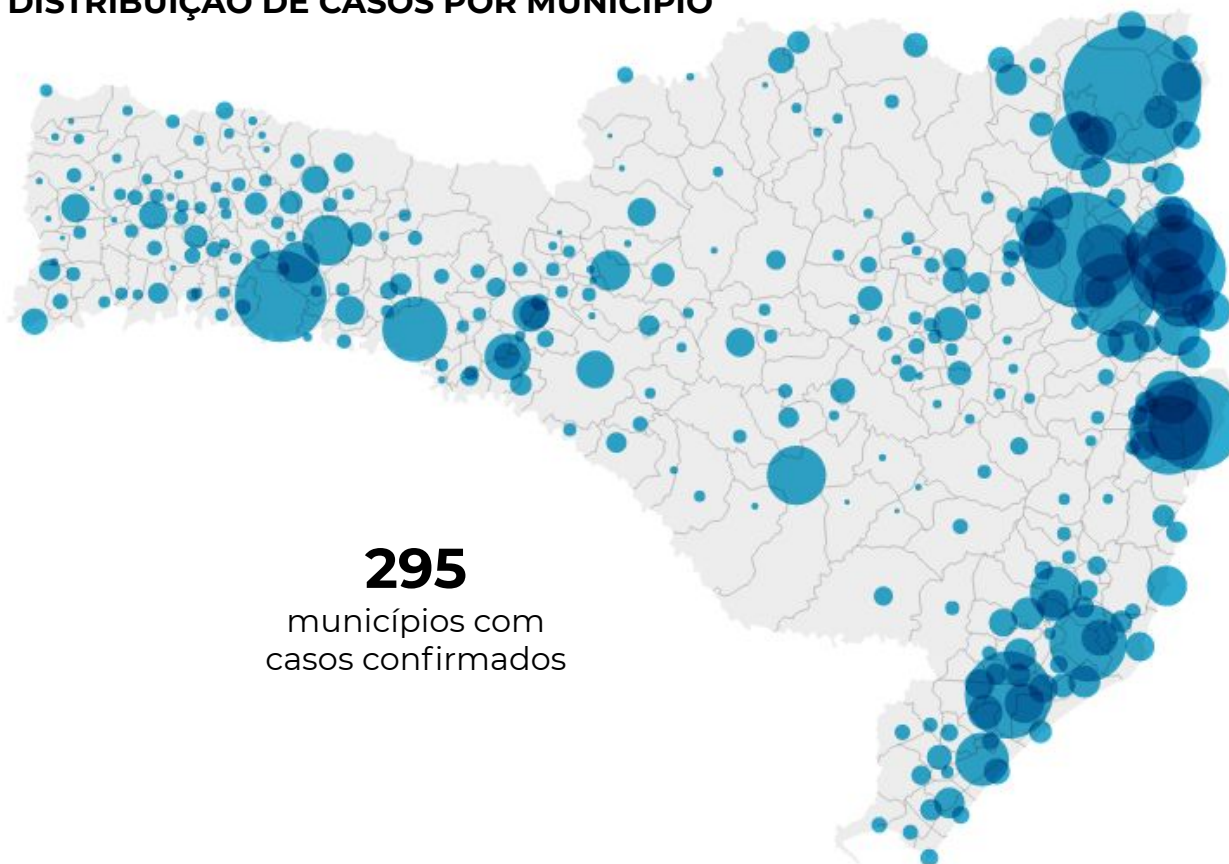
2.522
exames aguardando
resultado (Lacen)

CORONAVÍRUS

Boletim Epidemiológico

31 de agosto de 2020

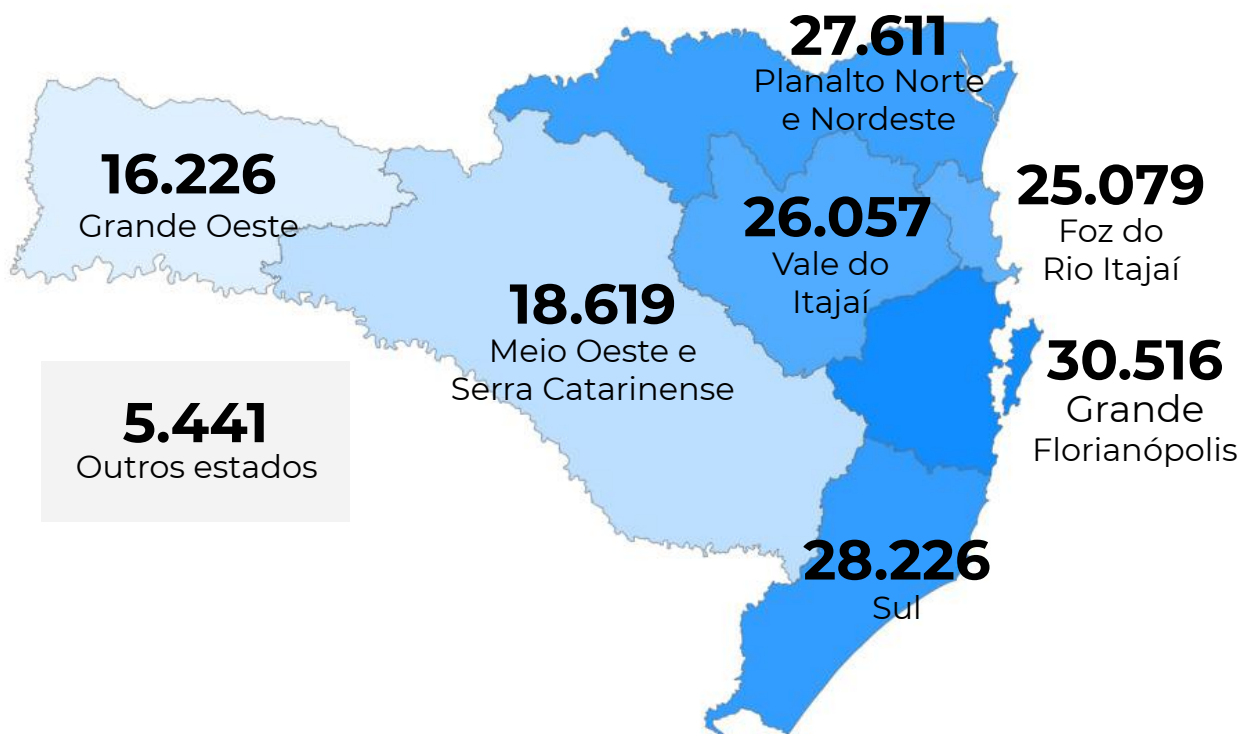
DISTRIBUIÇÃO DE CASOS POR MUNICÍPIO



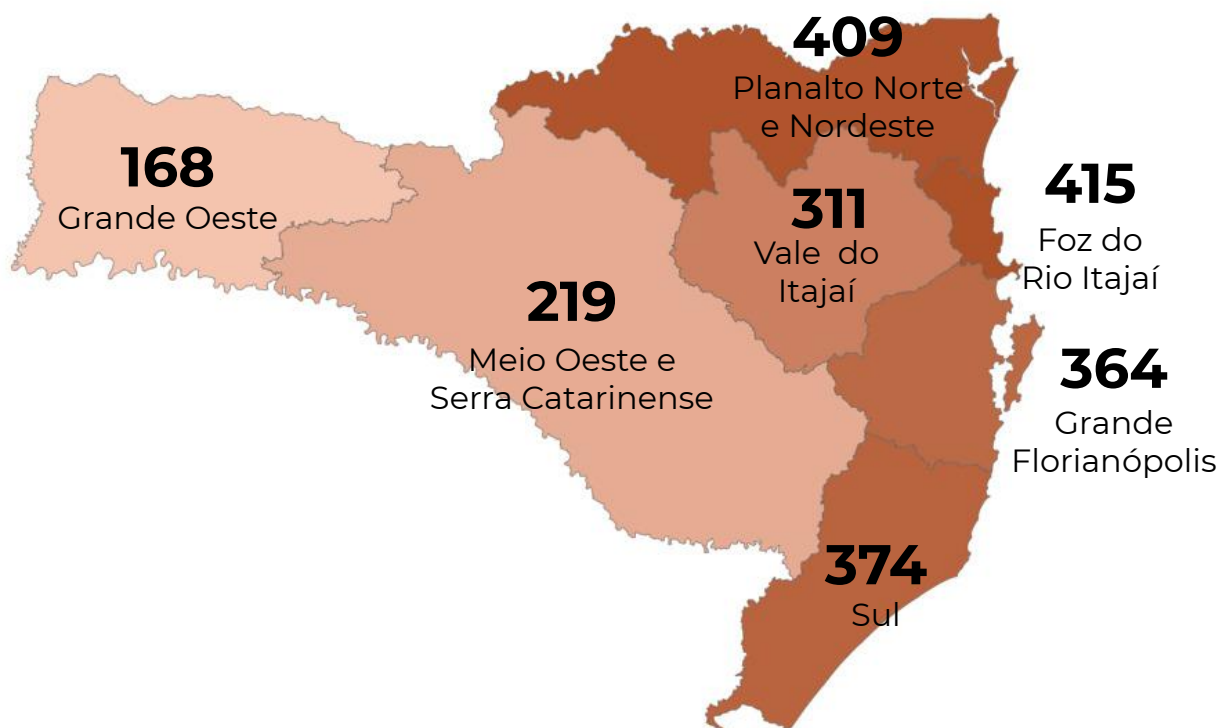
DISTRIBUIÇÃO DE ÓBITOS POR MUNICÍPIO



CASOS CONFIRMADOS POR MACRORREGIÃO DE SAÚDE



ÓBITOS POR MACRORREGIÃO DE SAÚDE



CORONAVÍRUS

Boletim Epidemiológico

31 de agosto de 2020

CASOS E ÓBITOS POR MUNICÍPIO E MACRORREGIÃO DE SAÚDE

GRANDE FLORIANÓPOLIS	30516	364
- Águas Mornas	137	2
- Alfredo Wagner	167	1
- Angelina	72	
- Anitápolis	54	
- Antônio Carlos	261	11
- Biguaçu	1845	30
- Canelinha	478	6
- Florianópolis	11118	116
- Garopaba	309	2
- Governador Celso Ramos	629	7
- Leoberto Leal	45	
- Major Gercino	119	2
- Nova Trento	534	3
- Palhoça	5177	50
- Paulo Lopes	265	2
- Rancho Queimado	45	2
- Santo Amaro da Imperatriz	589	10
- São Bonifácio	43	1
- São João Batista	1105	18
- São José	5753	80
- São Pedro de Alcântara	205	1
- Tijucas	1566	20

VALE DO ITAJAÍ	26057	311
- Agrolândia	153	4
- Agronômica	80	3
- Apiúna	79	3
- Ascurra	127	2
- Atalanta	20	
- Aurora	60	
- Benedito Novo	125	2
- Blumenau	10293	130
- Botuverá	141	
- Braço do Trombudo	41	1
- Brusque	4614	51
- Chapadão do Lageado	31	1
- Dona Emma	104	
- Doutor Pedrinho	59	2

- Gaspar	2569	33
- Guabiruba	601	8
- Ibirama	280	4
- Imbuia	48	
- Indaial	1471	10
- Ituporanga	338	5
- José Boiteux	289	4
- Laurentino	78	
- Lontras	127	
- Mirim Doce	37	1
- Petrolândia	20	1
- Pomerode	710	4
- Pouso Redondo	154	3
- Presidente Getúlio	407	4
- Presidente Nereu	30	1
- Rio do Campo	49	
- Rio do Oeste	75	2
- Rio do Sul	838	9
- Rio dos Cedros	99	2
- Rodeio	221	1
- Saleté	132	1
- Santa Terezinha	30	1
- Taió	343	5
- Timbó	947	9
- Trombudo Central	115	4
- Vidal Ramos	30	
- Vitor Meireles	64	
- Witmarsum	28	

FOZ DO RIO ITAJAÍ	25079	415
- Balneário Camboriú	6688	75
- Balneário Piçarras	718	9
- Bombinhas	1119	8
- Camboriú	2446	40
- Ilhota	519	2
- Itajaí	6442	155
- Itapema	2797	58
- Luiz Alves	206	
- Navegantes	2491	43

CORONAVÍRUS

Boletim Epidemiológico

31 de agosto de 2020

CASOS E ÓBITOS POR MUNICÍPIO E MACRORREGIÃO DE SAÚDE

- Penha	961	18
- Porto Belo	692	7

PLANALTO NORTE E NORDESTE	27611	409
- Araquari	733	9
- Balneário Barra do Sul	456	4
- Barra Velha	683	11
- Bela Vista do Toldo	6	
- Campo Alegre	136	3
- Canoinhas	450	9
- Corupá	320	3
- Garuva	460	7
- Guaramirim	1050	15
- Irineópolis	18	
- Itaiópolis	88	3
- Itapoá	373	7
- Jaraguá do Sul	2614	29
- Joinville	16285	261
- Mafra	345	3
- Major Vieira	32	2
- Massaranduba	535	2
- Monte Castelo	26	
- Papanduva	32	4
- Porto União	155	4
- Rio Negrinho	380	3
- São Bento do Sul	593	11
- São Francisco do Sul	1113	15
- São João do Itaperiú	134	2
- Schroeder	266	1
- Três Barras	328	1

SUL	28226	374
- Araranguá	1834	38
- Armazém	240	5
- Balneário Arroio do Silva	373	5
- Balneário Gaivota	138	5
- Balneário Rincão	307	9
- Braço do Norte	2047	14
- Capivari de Baixo	822	10

- Cocal do Sul	339	14
- Criciúma	5667	64
- Ermo	59	1
- Forquilha	766	8
- Grão-Pará	176	2
- Gravatal	335	6
- Içara	1151	9
- Imaruí	109	2
- Imbituba	1101	7
- Jacinto Machado	189	2
- Jaguaruna	920	6
- Laguna	563	11
- Lauro Müller	451	6
- Maracajá	142	2
- Meleiro	148	1
- Morro da Fumaça	507	7
- Morro Grande	87	
- Nova Veneza	514	4
- Orleans	693	4
- Passo de Torres	152	
- Pedras Grandes	53	4
- Pescaria Brava	273	3
- Praia Grande	112	1
- Rio Fortuna	95	4
- Sangão	362	1
- Santa Rosa de Lima	77	1
- Santa Rosa do Sul	256	5
- São João do Sul	105	
- São Ludgero	602	5
- São Martinho	190	1
- Siderópolis	250	7
- Sombrio	584	15
- Timbé do Sul	113	1
- Treviso	89	2
- Treze de Maio	161	1
- Tubarão	4128	67
- Turvo	342	1
- Urussanga	604	13

CORONAVÍRUS

Boletim Epidemiológico

31 de agosto de 2020

CASOS E ÓBITOS POR MUNICÍPIO E MACRORREGIÃO DE SAÚDE

MEIO OESTE E SERRA	18619	219
- Abdon Batista	115	
- Água Doce	88	1
- Alto Bela Vista	16	
- Anita Garibaldi	228	1
- Arabutã	64	1
- Arroio Trinta	56	
- Bocaina do Sul	22	2
- Bom Jardim da Serra	86	1
- Bom Retiro	85	2
- Brunópolis	28	1
- Caçador	540	16
- Calmon	7	
- Campo Belo do Sul	58	1
- Campos Novos	1075	14
- Capão Alto	9	1
- Capinzal	1584	7
- Catanduvas	172	1
- Celso Ramos	71	1
- Cerro Negro	28	
- Concórdia	2669	20
- Correia Pinto	267	6
- Curitibanos	537	7
- Erval Velho	136	
- Fraiburgo	397	7
- Frei Rogério	44	2
- Herval d'Oeste	605	10
- Ibiam	15	
- Ibicaré	60	
- Iomerê	24	
- Ipira	83	1
- Ipumirim	149	
- Irani	99	1
- Itá	103	2
- Jaborá	66	
- Joaçaba	867	7
- Lacerdópolis	33	
- Lages	2881	55
- Lebon Régis	14	1

- Lindóia do Sul	243	2
- Luzerna	131	1
- Macieira	2	
- Matos Costa	2	
- Monte Carlo	231	5
- Otacílio Costa	423	3
- Ouro	410	1
- Paineira	4	
- Palmeira	45	
- Peritiba	63	1
- Pinheiro Preto	16	1
- Piratuba	175	
- Ponte Alta	100	1
- Ponte Alta do Norte	61	1
- Presidente Castello Branco	58	
- Rio das Antas	14	1
- Rio Rufino	18	1
- Salto Veloso	40	1
- Santa Cecília	206	3
- São Cristóvão do Sul	1	2
- São Joaquim	215	5
- São José do Cerrito	86	1
- Seara	477	1
- Tangará	89	2
- Timbó Grande	36	1
- Treze Tílias	79	
- Urubici	109	2
- Urupema	2	
- Vargem	70	1
- Vargem Bonita	81	1
- Videira	1313	10
- Xavantina	69	
- Zortéa	297	2

GRANDE OESTE	16226	168
- Abelardo Luz	288	4
- Águas de Chapecó	42	
- Águas Frias	41	
- Anchieta	29	1

CORONAVÍRUS

Boletim Epidemiológico

31 de agosto de 2020

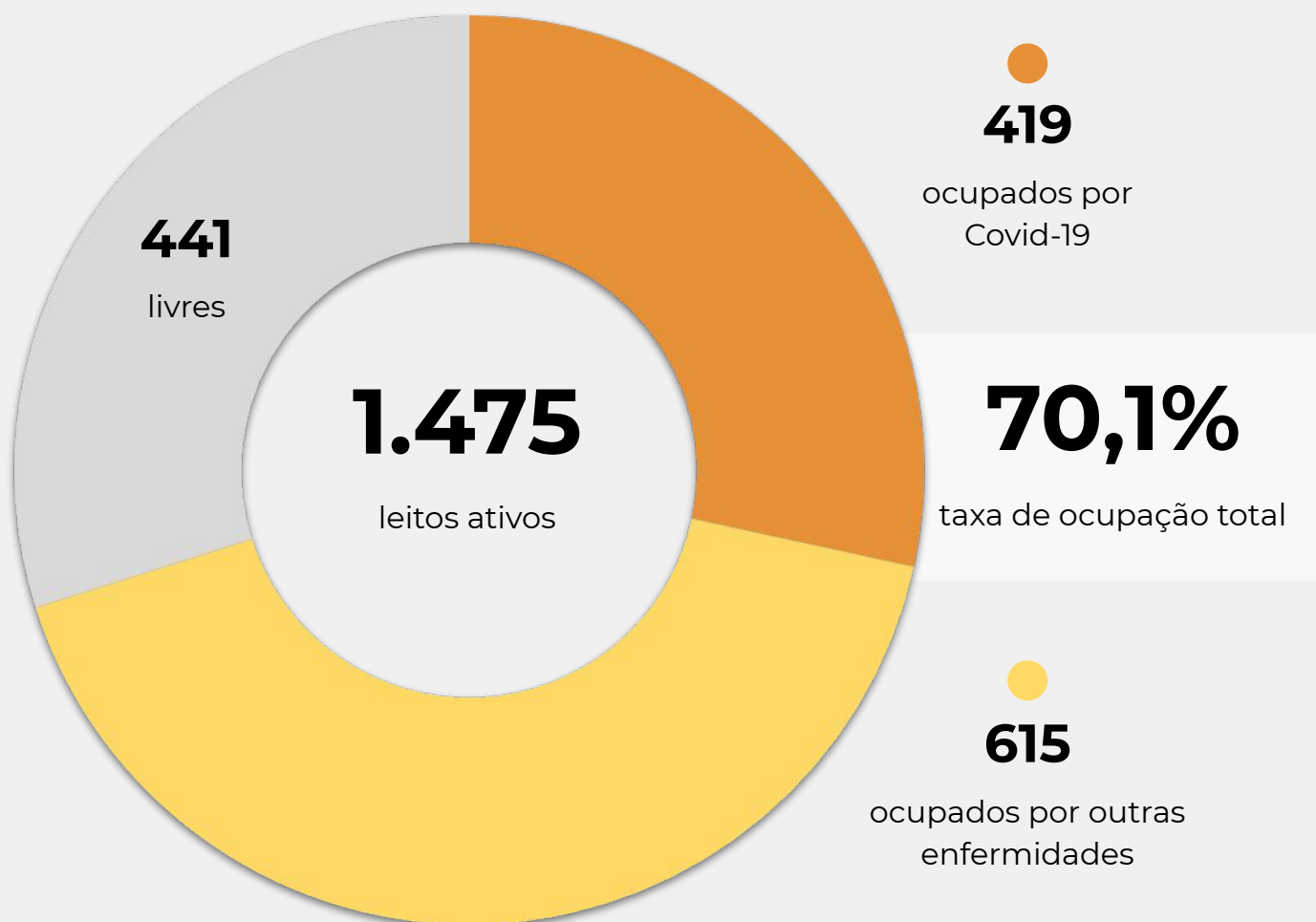
CASOS E ÓBITOS POR MUNICÍPIO E MACRORREGIÃO DE SAÚDE

- Arvoredo	43	1	- Novo Horizonte	38	
- Bandeirante	6		- Ouro Verde	58	3
- Barra Bonita	3		- Paial	21	
- Belmonte	3		- Palma Sola	37	
- Bom Jesus	87		- Palmitos	238	4
- Bom Jesus do Oeste	18		- Paraíso	10	
- Caibi	38	2	- Passos Maia	59	1
- Campo Erê	70		- Pinhalzinho	300	1
- Caxambu do Sul	71	1	- Planalto Alegre	55	
- Chapecó	5752	43	- Ponte Serrada	105	4
- Cordilheira Alta	59	1	- Princesa	15	
- Coronel Freitas	191		- Quilombo	254	7
- Coronel Martins	8		- Riqueza	60	
- Cunha Porã	93		- Romelândia	51	
- Cunjataí	7		- Saltinho	21	
- Descanso	70		- Santa Helena	16	
- Dionísio Cerqueira	68	3	- Santa Terezinha do Progresso	42	
- Entre Rios	293	4	- Santiago do Sul	58	
- Faxinal dos Guedes	339	4	- São Bernardino	38	
- Flor do Sertão	13		- São Carlos	70	
- Formosa do Sul	76	1	- São Domingos	238	
- Galvão	13		- São João do Oeste	107	1
- Guaraciaba	96	1	- São José do Cedro	36	
- Guarujá do Sul	8		- São Lourenço do Oeste	160	2
- Guatambu	125		- São Miguel da Boa Vista	103	
- Iporã do Oeste	81	2	- São Miguel do Oeste	511	3
- Ipuaçú	463	3	- Saudades	113	
- Iraceminha	68		- Serra Alta	57	
- Irati	39	2	- Sul Brasil	60	
- Itapiranga	396	3	- Tigrinhos	72	
- Jardinópolis	48		- Tunápolis	261	
- Jupiá	24		- União do Oeste	36	
- Lajeado Grande	36	1	- Vargeão	34	1
- Maravilha	470	5	- Xanxerê	1848	25
- Marema	55	1	- Xaxim	1095	30
- Modelo	92	2			
- Mondaiá	53		- Outros estados	5441	
- Nova Erechim	120	1	- Outros países	2	
- Nova Itaberaba	54		- Não informado		

OCUPAÇÃO DE LEITOS DE UTI (SUS E REDE PRIVADA)

	SUS			REDE PRIVADA			TOTAL		
	Confirmados	Suspeitos	Total	Confirmados	Suspeitos	Total	Confirmados	Suspeitos	TOTAL
Internações em UTI	24	395	419	8	84	92	32	479	511
Ventilação mecânica	16	206	222	5	46	51	21	252	273

OCUPAÇÃO DE LEITOS DE UTI - SUS



TEMPO MÉDIO DE PERMANÊNCIA NA UTI (PACIENTES COM COVID-19): **14,0** dias

OCUPAÇÃO DE LEITOS DE UTI POR MACRORREGIÃO - SUS

SANTA CATARINA (TOTAL)



	TOTAL	ADULTO	PEDIÁTRICO	NEONATAL
Leitos ativos	1.475	1.185	106	184
Taxa de ocupação	70,1%	70,6%	50,0%	78,3%
Ocupados por Covid-19	419 (28,4%)	413 (34,9%)	5 (4,7%)	1 (0,5%)
Outras enfermidades	615 (41,7%)	424 (35,8%)	48 (45,3%)	143 (77,7%)
Livres	441 (29,9%)	348 (29,4%)	53 (50,0%)	40 (21,7%)

GRANDE FLORIANÓPOLIS



	TOTAL	ADULTO	PEDIÁTRICO	NEONATAL
Leitos ativos	272	217	20	35
Taxa de ocupação	57,4%	56,7%	35,0%	74,3%
Ocupados por Covid-19	54 (19,9%)	53 (24,4%)	0 (0,0%)	1 (2,9%)
Outras enfermidades	102 (37,5%)	70 (32,3%)	7 (35,0%)	25 (71,4%)
Livres	116 (42,6%)	94 (43,3%)	13 (65,0%)	9 (25,7%)

OCUPAÇÃO DE LEITOS DE UTI POR MACRORREGIÃO - SUS

FOZ DO RIO ITAJAÍ



	TOTAL	ADULTO	PEDIÁTRICO	NEONATAL
Leitos ativos	120	90	14	16
Taxa de ocupação	73,3%	74,4%	64,3%	75,0%
Ocupados por Covid-19	41 (34,2%)	37 (41,1%)	4 (28,6%)	0 (0,0%)
Outras enfermidades	47 (39,2%)	30 (33,3%)	5 (35,7%)	12 (75,0%)
Livres	32 (26,7%)	23 (25,6%)	5 (35,7%)	4 (25,0%)

GRANDE OESTE



	TOTAL	ADULTO	PEDIÁTRICO	NEONATAL
Leitos ativos	137	112	8	17
Taxa de ocupação	82,5%	80,4%	100,0%	88,2%
Ocupados por Covid-19	50 (36,5%)	50 (44,6%)	0 (0,0%)	0 (0,0%)
Outras enfermidades	63 (46,0%)	40 (35,7%)	8 (100,0%)	15 (88,2%)
Livres	24 (17,5%)	22 (19,6%)	0 (0,0%)	2 (11,8%)

OCUPAÇÃO DE LEITOS DE UTI POR MACRORREGIÃO - SUS

MEIO OESTE E SERRA CATARINENSE



	TOTAL		ADULTO		PEDIÁTRICO		NEONATAL	
Leitos ativos	195		157		10		28	
Taxa de ocupação	66,7%		65,0%		40,0%		85,7%	
Ocupados por Covid-19	56	28,7%	56	35,7%	0	0,0%	0	0,0%
Outras enfermidades	74	37,9%	46	29,3%	4	40,0%	24	85,7%
Livres	65	33,3%	55	35,0%	6	60,0%	4	14,3%

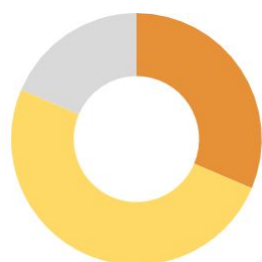
PLANALTO NORTE E NORDESTE



	TOTAL		ADULTO		PEDIÁTRICO		NEONATAL	
Leitos ativos	310		237		24		49	
Taxa de ocupação	80,0%		86,1%		50,0%		65,3%	
Ocupados por Covid-19	103	33,2%	103	43,5%	0	0,0%	0	0,0%
Outras enfermidades	145	46,8%	101	42,6%	12	50,0%	32	65,3%
Livres	62	20,0%	33	13,9%	12	50,0%	17	34,7%

OCUPAÇÃO DE LEITOS DE UTI POR MACRORREGIÃO - SUS

SUL



TOTAL

ADULTO

PEDIÁTRICO

NEONATAL

Leitos ativos

188

153

10

25

Taxa de ocupação

81,4%

83,7%

40,0%

84,0%

Ocupados por Covid-19

59

31,4%

58

37,9%

1

10,0%

0

0,0%

Outras enfermidades

94

50,0%

70

45,8%

3

30,0%

21

84,0%

Livres

35

18,6%

25

16,3%

6

60,0%

4

16,0%

VALE DO ITAJAÍ



TOTAL

ADULTO

PEDIÁTRICO

NEONATAL

Leitos ativos

253

219

20

14

Taxa de ocupação

57,7%

56,2%

45,0%

100,0%

Ocupados por Covid-19

56

22,1%

56

25,6%

0

0,0%

0

0,0%

Outras enfermidades

90

35,6%

67

30,6%

9

45,0%

14

100,0%

Livres

107

42,3%

96

43,8%

11

55,0%

0

0,0%

NOTAS EXPLICATIVAS

1 - O número de pacientes recuperados considera aqueles que tenham recebido alta hospitalar e tenham decorridos 14 dias do início dos sintomas sem evolução a óbito. Limitações: por forma de concepção dos sistemas de informação, os casos são registrados de forma única, portanto, pessoas que foram internadas após a inclusão no sistema de informação, ou tenham registrados mais de um evento de internação e alta, ou não estão encerrados no SIVEP-Gripe podem não ser considerados como casos recuperados.

2 - Eventual diferença entre o total de casos confirmados ou óbitos por sexo e o total geral diz respeito a casos em que o sexo não foi informado pelo notificador.

3 - No dia 24/07/2020, a divulgação da taxa de leitos passou a ser realizada a partir dos dados compilados pelo sistema SES Leitos. Na data deste boletim, há um total de 1.566 leitos cadastrados e 91 leitos que ainda não estão inseridos no sistema. A SES aguarda as informações por partes das unidades hospitalares.

4 - A Secretaria de Estado da Saúde de Santa Catarina (SES/SC) informa que desde a última semana estava trabalhando junto com o Centro de Informática e Automação do Estado de Santa Catarina (CIASC) para esclarecer as divergências no número de casos de Covid-19 entre municípios e Estado, detectando as inconsistências e realizando os ajustes necessários a fim de equiparar os sistemas municipais à base de dados estadual.

Além disso, nesta segunda-feira (31) exames oriundos de novos laboratórios privados foram padronizados e serão inseridos na Plataforma BoaVista. O acréscimo não impacta nos números de óbitos por Covid-19.

FONTES

SANTA CATARINA. Centro de Informática e Automação do Estado de Santa Catarina - CIASC. Plataforma BoaVista, com dados da Diretoria de Vigilância Epidemiológica vinculada à Superintendência de Vigilância em Saúde da Secretaria de Estado da Saúde. Acesso em: 31 ago. 2020, 13h55.

SANTA CATARINA. Secretaria de Estado da Saúde, Superintendência de Serviços Especializados e Regulação. Acesso em: 31 ago. 2020, 12h50.

BRASIL. Plataforma In Loco, com dados do Mapa Brasileiro da Covid-19. Acesso em: 31 ago. 2020, 13h00.

Links úteis

www.coronavirus.sc.gov.br

Boletins epidemiológicos

Guia de convívio responsável

Tira dúvidas

Triagem online

Portal da Transparência

***Clique e conecte-se
ao Governo de SC***



www.coronavirus.sc.gov.br

GOVERNO DE
SANTA CATARINA

