

# ***CORONAVÍRUS***

## **Boletim Epidemiológico**

30 de agosto de 2020

# CORONAVÍRUS

## Boletim Epidemiológico

30 de agosto de 2020

### DADOS GERAIS

**146.864**  
casos  
confirmados  
**+460**

**20.498**  
casos por milhão  
de habitantes  
**+64**

**136.862**  
pacientes  
recuperados  
**+747**

**7.767**  
casos  
ativos  
**-304**

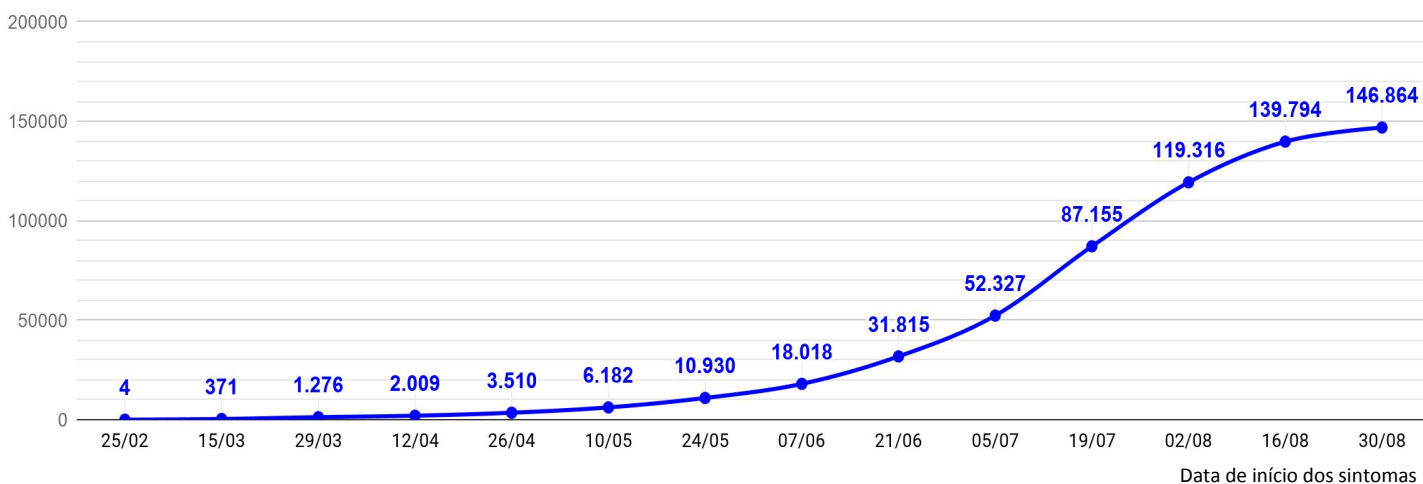
**2.235**  
óbitos  
**+17**

**312**  
óbitos por milhão  
de habitantes  
**+2**

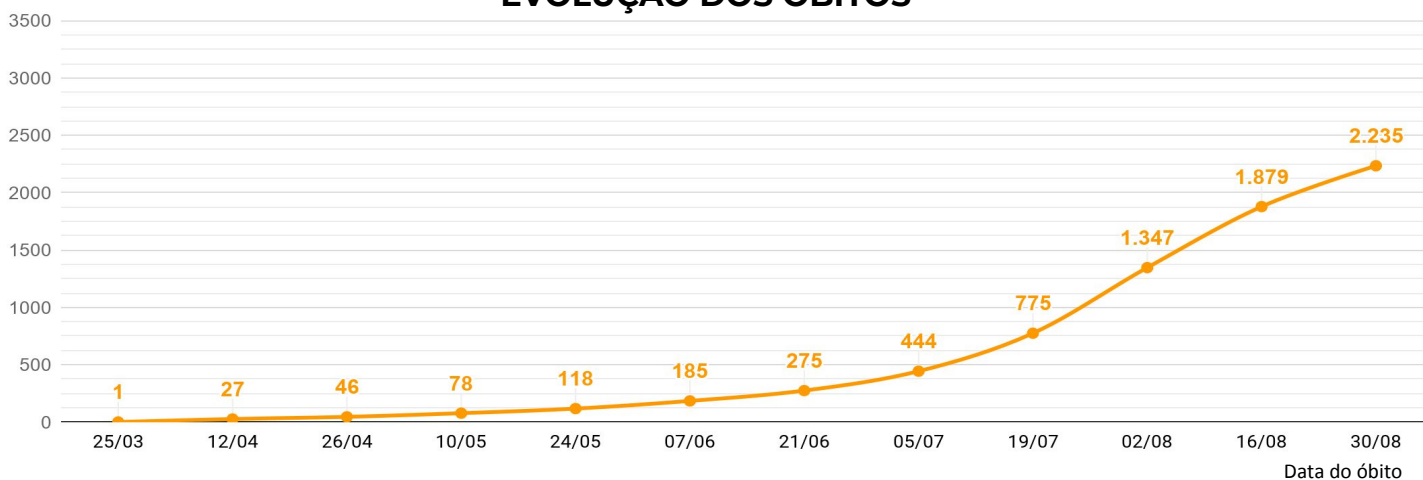
**1,52%**  
taxa de  
letalidade  
**+0,01 p.p.**

**38,8%**  
índice de  
distanciamento  
social (29/08)

### EVOLUÇÃO DOS CASOS CONFIRMADOS

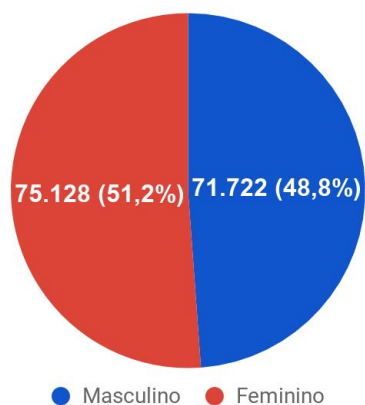


### EVOLUÇÃO DOS ÓBITOS

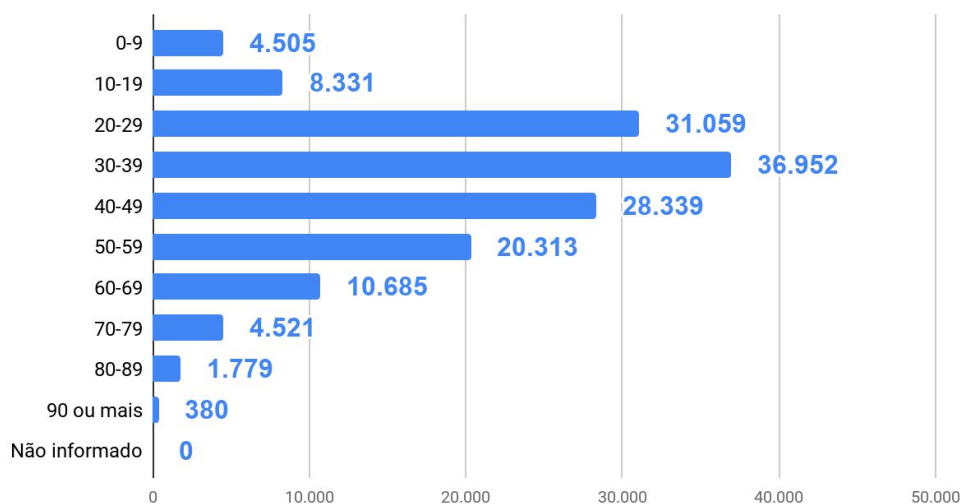


### DETALHAMENTO DOS CASOS CONFIRMADOS E ÓBITOS

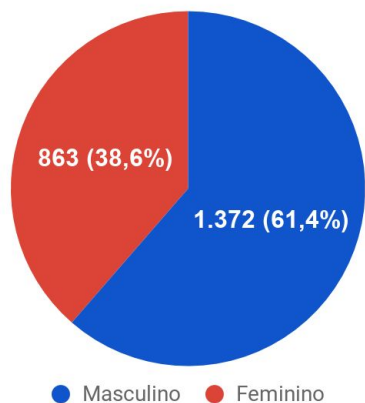
Casos confirmados por sexo



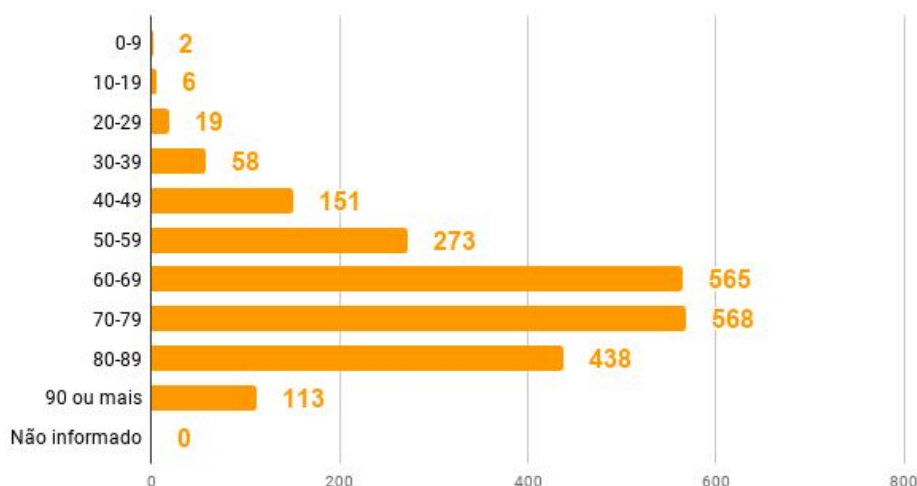
Casos por faixa etária



Óbitos por sexo



Óbitos por faixa etária



### TESTES REALIZADOS

**276.480**  
PCR

**192.678**  
testes  
rápidos

**3.292**  
clínico  
epidemiológicos

**2.924**  
exames aguardando  
resultado (Lacen)

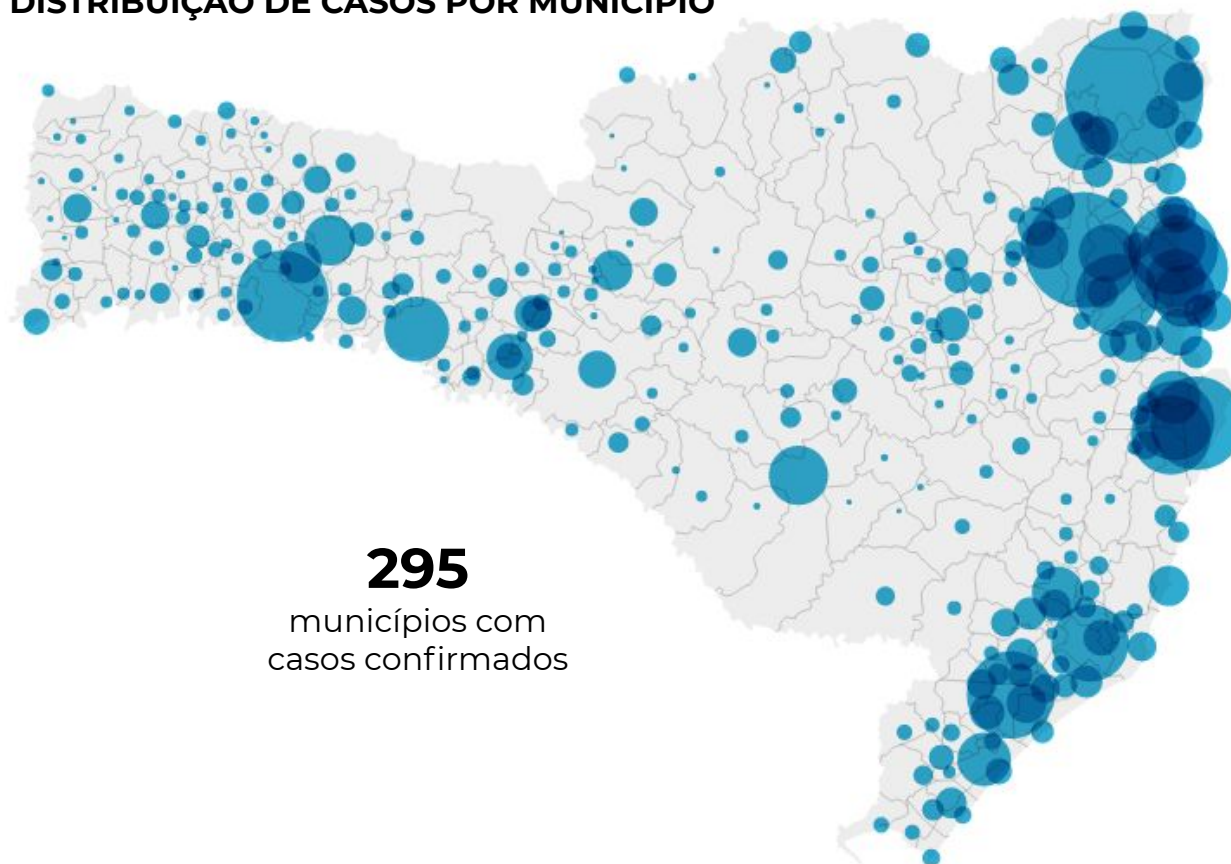


# CORONAVÍRUS

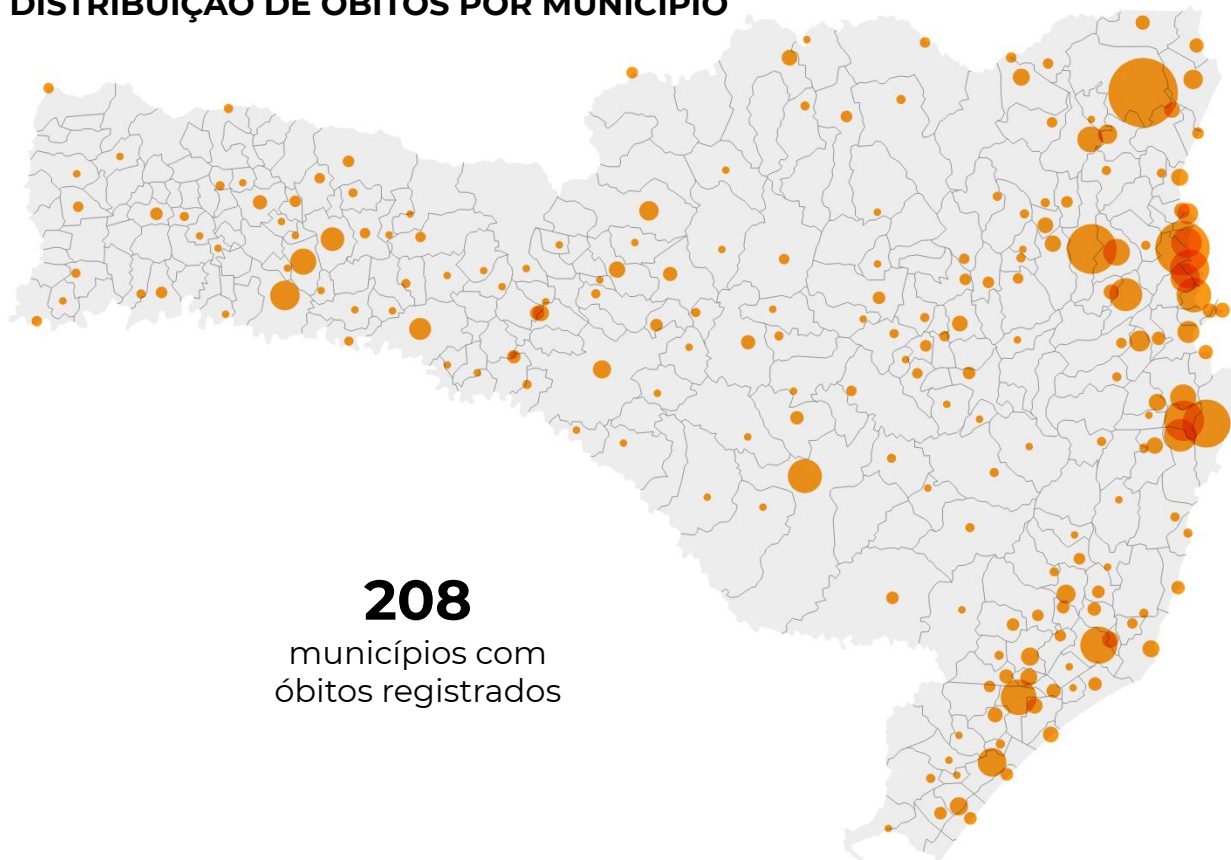
## Boletim Epidemiológico

30 de agosto de 2020

### DISTRIBUIÇÃO DE CASOS POR MUNICÍPIO

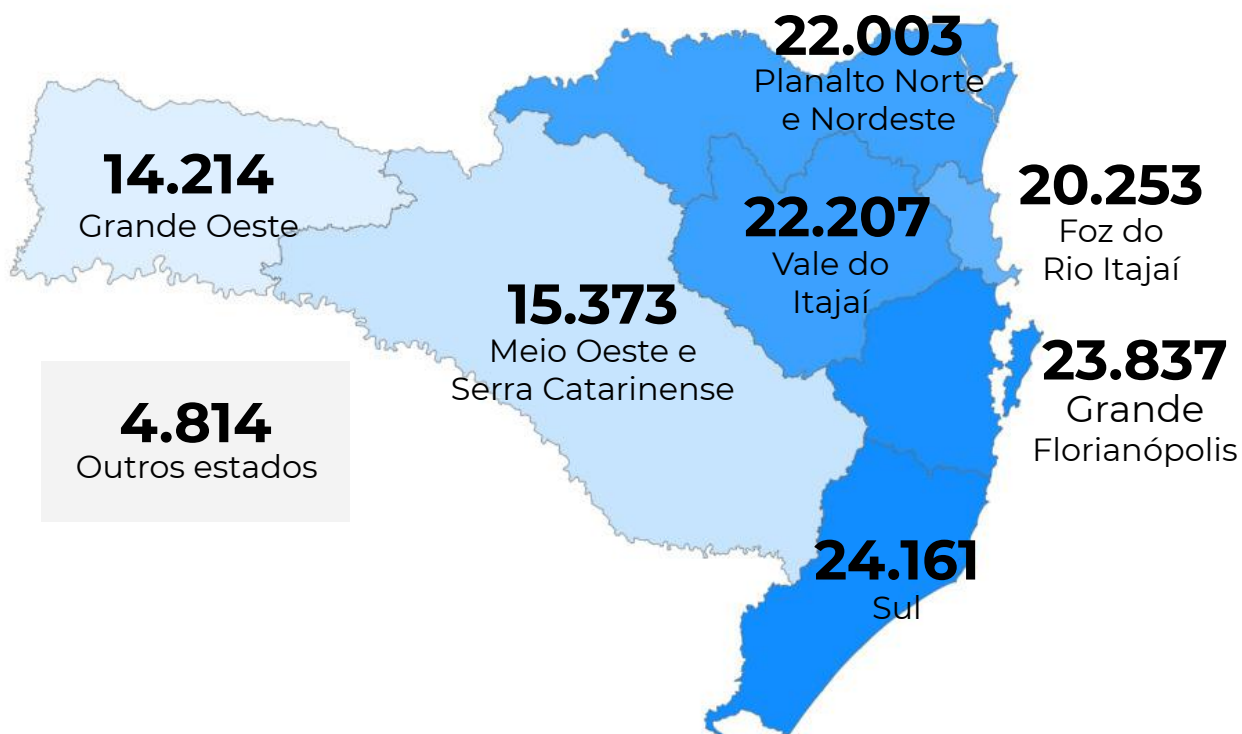


### DISTRIBUIÇÃO DE ÓBITOS POR MUNICÍPIO

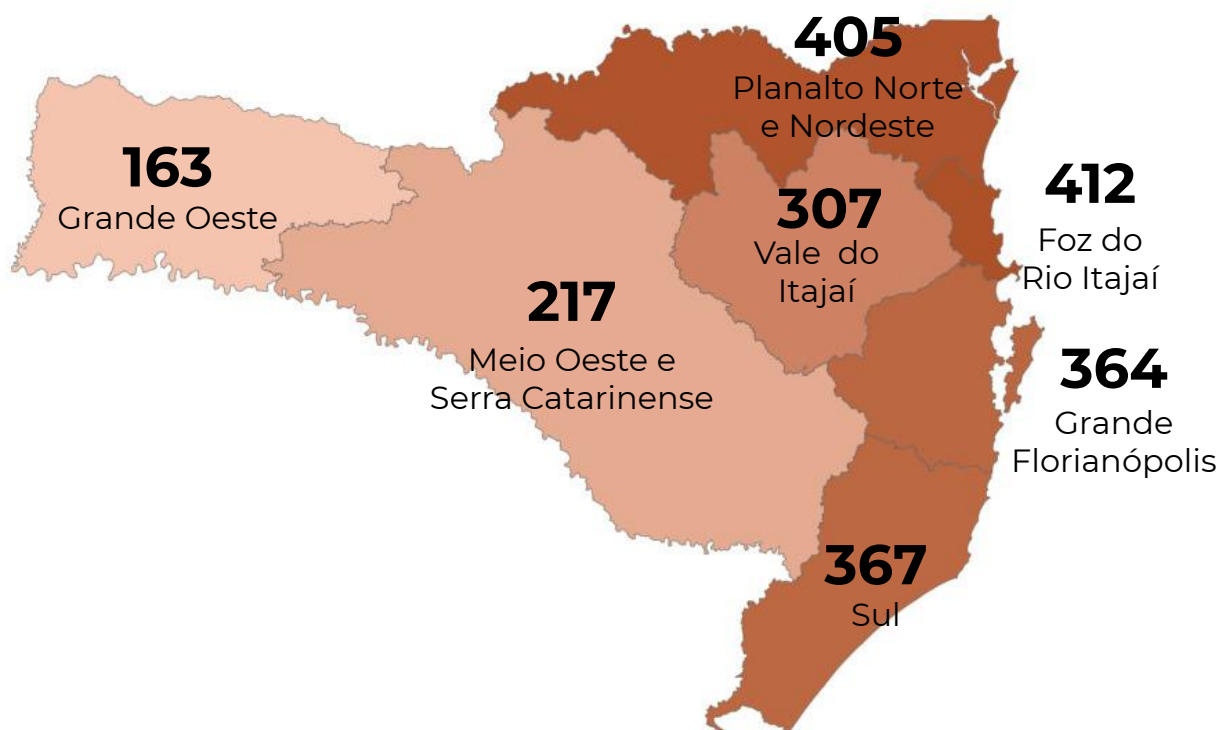


30 de agosto de 2020

### CASOS CONFIRMADOS POR MACRORREGIÃO DE SAÚDE



### ÓBITOS POR MACRORREGIÃO DE SAÚDE



# CORONAVÍRUS

## Boletim Epidemiológico

30 de agosto de 2020

### CASOS E ÓBITOS POR MUNICÍPIO E MACRORREGIÃO DE SAÚDE

<b>GRANDE FLORIANÓPOLIS</b>	<b>23837</b>	<b>364</b>
- Águas Mornas	92	2
- Alfredo Wagner	145	1
- Angelina	61	
- Anitápolis	43	
- Antônio Carlos	233	11
- Biguaçu	1621	30
- Canelinha	381	6
- Florianópolis	8750	117
- Garopaba	203	2
- Governador Celso Ramos	551	7
- Leoberto Leal	35	
- Major Gercino	109	2
- Nova Trento	403	3
- Palhoça	3979	50
- Paulo Lopes	230	2
- Rancho Queimado	37	2
- Santo Amaro da Imperatriz	444	10
- São Bonifácio	31	1
- São João Batista	1001	18
- São José	4054	79
- São Pedro de Alcântara	182	1
- Tijucas	1252	20

<b>VALE DO ITAJAÍ</b>	<b>22207</b>	<b>307</b>
- Agrolândia	130	3
- Agronômica	77	3
- Apiúna	69	3
- Ascurra	111	2
- Atalanta	15	
- Aurora	56	
- Benedito Novo	102	2
- Blumenau	8513	128
- Botuverá	128	
- Braço do Trombudo	29	1
- Brusque	4255	51
- Chapadão do Lageado	28	1
- Dona Emma	94	
- Doutor Pedrinho	54	2

- Gaspar	1987	32
- Guabiruba	519	8
- Ibirama	241	4
- Imbuia	45	
- Indaial	1327	10
- Ituporanga	295	5
- José Boiteux	270	4
- Laurentino	72	
- Lontras	107	
- Mirim Doce	37	1
- Petrolândia	20	1
- Pomerode	581	4
- Pouso Redondo	95	3
- Presidente Getúlio	354	4
- Presidente Nereu	23	1
- Rio do Campo	44	
- Rio do Oeste	65	2
- Rio do Sul	666	9
- Rio dos Cedros	80	2
- Rodeio	199	1
- Saleté	124	1
- Santa Terezinha	27	1
- Taió	311	5
- Timbó	837	9
- Trombudo Central	106	4
- Vidal Ramos	27	
- Vitor Meireles	62	
- Witmarsum	25	

<b>FOZ DO RIO ITAJAÍ</b>	<b>20253</b>	<b>412</b>
- Balneário Camboriú	5640	75
- Balneário Piçarras	538	9
- Bombinhas	919	8
- Camboriú	2041	39
- Ilhota	389	2
- Itajaí	5027	153
- Itapema	2310	58
- Luiz Alves	159	
- Navegantes	1919	43



# CORONAVÍRUS

## Boletim Epidemiológico

30 de agosto de 2020

### CASOS E ÓBITOS POR MUNICÍPIO E MACRORREGIÃO DE SAÚDE

- Penha	716	18
- Porto Belo	595	7

<b>PLANALTO NORTE E NORDESTE</b>	<b>22003</b>	<b>405</b>
- Araquari	606	9
- Balneário Barra do Sul	404	4
- Barra Velha	530	11
- Bela Vista do Toldo	5	
- Campo Alegre	112	3
- Canoinhas	348	9
- Corupá	299	3
- Garuva	416	7
- Guaramirim	875	15
- Irineópolis	17	
- Itaiópolis	81	3
- Itapoá	313	7
- Jaraguá do Sul	2023	29
- Joinville	12585	257
- Mafra	298	3
- Major Vieira	31	2
- Massaranduba	505	2
- Monte Castelo	23	
- Papanduva	31	4
- Porto União	116	4
- Rio Negrinho	343	3
- São Bento do Sul	545	11
- São Francisco do Sul	907	15
- São João do Itaperiú	118	2
- Schroeder	227	1
- Três Barras	245	1

<b>SUL</b>	<b>24161</b>	<b>367</b>
- Araranguá	1713	38
- Armazém	198	5
- Balneário Arroio do Silva	351	5
- Balneário Gaivota	134	5
- Balneário Rincão	263	9
- Braço do Norte	1540	14
- Capivari de Baixo	715	10

- Cocal do Sul	286	11
- Criciúma	4756	63
- Ermo	56	1
- Forquilha	670	8
- Grão-Pará	160	2
- Gravatal	252	6
- Içara	906	9
- Imaruí	100	2
- Imbituba	897	7
- Jacinto Machado	179	2
- Jaguaruna	564	6
- Laguna	462	11
- Lauro Müller	412	5
- Maracajá	129	2
- Meleiro	136	1
- Morro da Fumaça	471	7
- Morro Grande	86	
- Nova Veneza	482	4
- Orleans	602	4
- Passo de Torres	141	
- Pedras Grandes	45	4
- Pescaria Brava	232	3
- Praia Grande	102	1
- Rio Fortuna	71	4
- Sangão	303	1
- Santa Rosa de Lima	71	1
- Santa Rosa do Sul	233	5
- São João do Sul	102	
- São Ludgero	543	5
- São Martinho	164	1
- Siderópolis	215	7
- Sombrio	523	14
- Timbé do Sul	102	1
- Treviso	85	2
- Treze de Maio	147	1
- Tubarão	3668	66
- Turvo	323	1
- Urussanga	571	13

# CORONAVÍRUS

## Boletim Epidemiológico

30 de agosto de 2020

### CASOS E ÓBITOS POR MUNICÍPIO E MACRORREGIÃO DE SAÚDE

<b>MEIO OESTE E SERRA</b>	<b>15373</b>	<b>217</b>
- Abdon Batista	91	
- Água Doce	81	1
- Alto Bela Vista	14	
- Anita Garibaldi	210	1
- Arabutã	61	1
- Arroio Trinta	51	
- Bocaina do Sul	12	2
- Bom Jardim da Serra	72	1
- Bom Retiro	68	2
- Brunópolis	28	1
- Caçador	428	15
- Calmon	6	
- Campo Belo do Sul	50	1
- Campos Novos	803	14
- Capão Alto	9	1
- Capinzal	1254	6
- Catanduvas	171	1
- Celso Ramos	59	1
- Cerro Negro	26	
- Concórdia	2517	20
- Correia Pinto	213	6
- Curitibanos	443	7
- Erval Velho	124	
- Fraiburgo	279	7
- Frei Rogério	43	2
- Herval d'Oeste	494	10
- Ibiam	11	
- Ibicaré	54	
- Iomerê	18	
- Ipira	77	1
- Ipumirim	144	
- Irani	94	1
- Itá	85	2
- Jaborá	65	
- Joaçaba	743	7
- Lacerdópolis	33	
- Lages	2089	55
- Lebon Régis	9	1

- Lindóia do Sul	233	2
- Luzerna	119	1
- Macieira	2	
- Matos Costa	2	
- Monte Carlo	201	5
- Otacílio Costa	344	3
- Ouro	353	1
- Paineira	4	
- Palmeira	31	
- Peritiba	60	1
- Pinheiro Preto	11	1
- Piratuba	151	
- Ponte Alta	95	1
- Ponte Alta do Norte	47	1
- Presidente Castello Branco	55	
- Rio das Antas	11	1
- Rio Rufino	8	1
- Salto Veloso	19	1
- Santa Cecília	176	3
- São Cristóvão do Sul	1	2
- São Joaquim	166	5
- São José do Cerrito	69	1
- Seara	450	1
- Tangará	79	2
- Timbó Grande	33	1
- Treze Tílias	68	
- Urubici	96	2
- Urupema	2	
- Vargem	36	1
- Vargem Bonita	81	1
- Videira	968	10
- Xavantina	70	
- Zortéa	238	2

<b>GRANDE OESTE</b>	<b>14214</b>	<b>163</b>
- Abelardo Luz	190	4
- Águas de Chapecó	40	
- Águas Frias	35	
- Anchieta	24	1



# CORONAVÍRUS

## Boletim Epidemiológico

30 de agosto de 2020

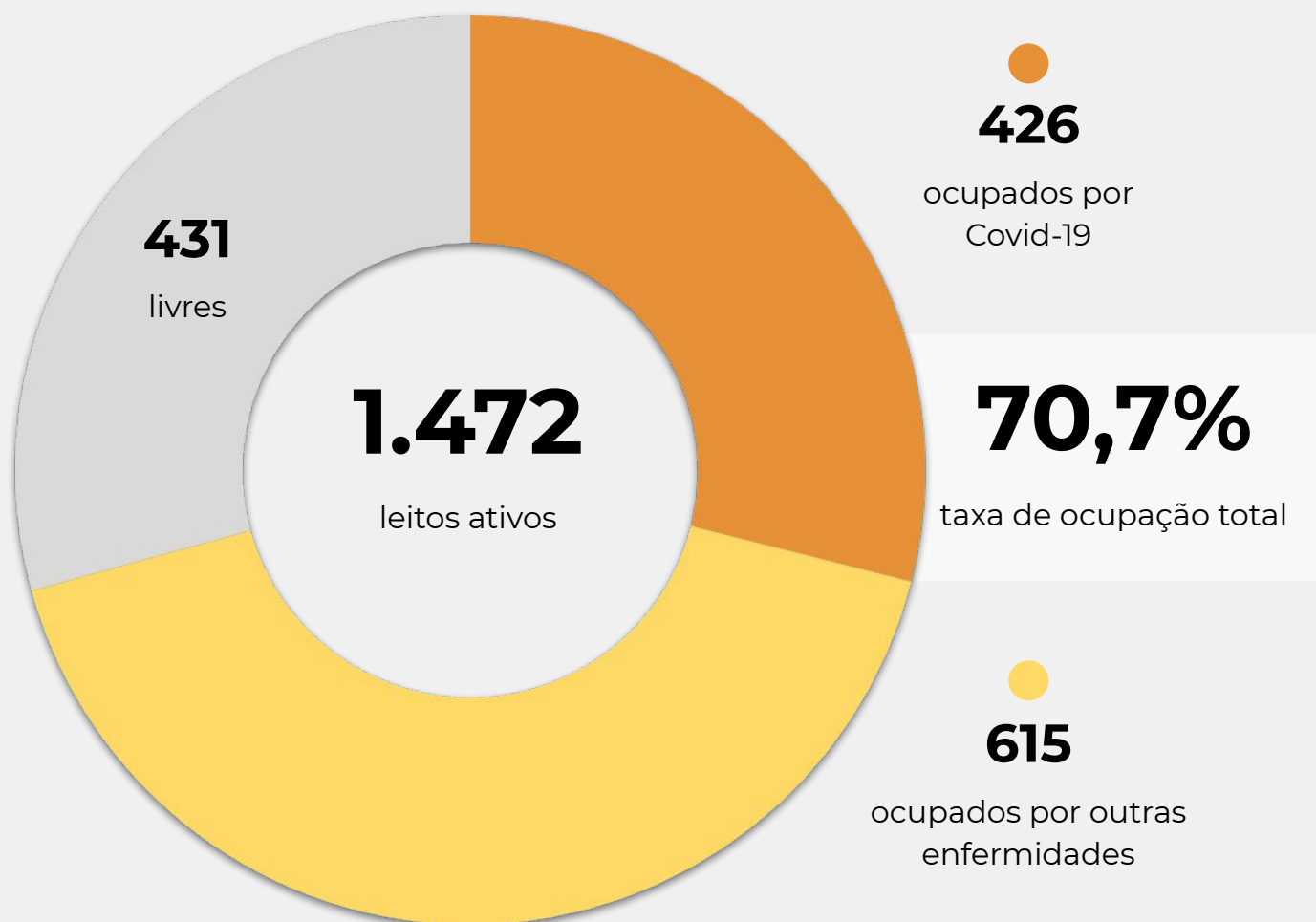
### CASOS E ÓBITOS POR MUNICÍPIO E MACRORREGIÃO DE SAÚDE

- Arvoredo	41	1	- Novo Horizonte	31	
- Bandeirante	6		- Ouro Verde	45	2
- Barra Bonita	3		- Paial	19	
- Belmonte	2		- Palma Sola	33	
- Bom Jesus	77		- Palmitos	205	4
- Bom Jesus do Oeste	16		- Paraíso	9	
- Caibi	33	2	- Passos Maia	57	1
- Campo Erê	66		- Pinhalzinho	282	1
- Caxambu do Sul	61	1	- Planalto Alegre	50	
- Chapecó	5191	42	- Ponte Serrada	97	3
- Cordilheira Alta	55	1	- Princesa	14	
- Coronel Freitas	169		- Quilombo	252	7
- Coronel Martins	8		- Riqueza	54	
- Cunha Porã	90		- Romelândia	48	
- Cunjataí	7		- Saltinho	21	
- Descanso	62		- Santa Helena	15	
- Dionísio Cerqueira	56	3	- Santa Terezinha do Progresso	32	
- Entre Rios	263	4	- Santiago do Sul	57	
- Faxinal dos Guedes	295	3	- São Bernardino	37	
- Flor do Sertão	7		- São Carlos	63	
- Formosa do Sul	71	1	- São Domingos	83	
- Galvão	13		- São João do Oeste	100	1
- Guaraciaba	89	1	- São José do Cedro	31	
- Guarujá do Sul	7		- São Lourenço do Oeste	145	2
- Guatambu	103		- São Miguel da Boa Vista	94	
- Iporã do Oeste	74	2	- São Miguel do Oeste	430	3
- Ipuaçú	384	3	- Saudades	110	
- Iraceminha	63		- Serra Alta	57	
- Irati	37	2	- Sul Brasil	52	
- Itapiranga	361	3	- Tigrinhos	70	
- Jardinópolis	47		- Tunápolis	217	
- Jupiá	21		- União do Oeste	36	
- Lajeado Grande	32	1	- Vargeão	26	1
- Maravilha	438	5	- Xanxerê	1476	24
- Marema	55	1	- Xaxim	973	30
- Modelo	89	2			
- Mondaiá	48		- Outros estados	4814	
- Nova Erechim	112	1	- Outros países	2	
- Nova Itaberaba	52		- Não informado		

### OCUPAÇÃO DE LEITOS DE UTI (SUS E REDE PRIVADA)

	SUS			REDE PRIVADA			TOTAL		
	Confirmados	Suspeitos	Total	Confirmados	Suspeitos	Total	Confirmados	Suspeitos	TOTAL
Internações em UTI	26	400	<b>426</b>	7	86	<b>93</b>	33	486	<b>519</b>
Ventilação mecânica	16	206	<b>222</b>	4	44	<b>48</b>	20	250	<b>270</b>

### OCUPAÇÃO DE LEITOS DE UTI - SUS



TEMPO MÉDIO DE PERMANÊNCIA NA UTI (PACIENTES COM COVID-19): **14,4** dias

### OCUPAÇÃO DE LEITOS DE UTI POR MACRORREGIÃO - SUS

#### SANTA CATARINA (TOTAL)



#### TOTAL

#### ADULTO

#### PEDIÁTRICO

#### NEONATAL

Leitos ativos

**1.472**

**1.180**

**106**

**186**

Taxa de ocupação

**70,7%**

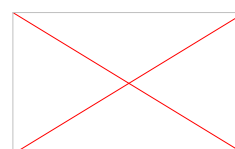
**72,0%**

**48,1%**

**75,3%**

	TOTAL		ADULTO		PEDIÁTRICO		NEONATAL	
Ocupados por Covid-19	<b>426</b>	28,9%	<b>420</b>	35,6%	<b>5</b>	4,7%	<b>1</b>	0,5%
Outras enfermidades	<b>615</b>	41,8%	<b>430</b>	36,4%	<b>46</b>	43,4%	<b>139</b>	74,7%
Livres	<b>431</b>	29,3%	<b>330</b>	28,0%	<b>55</b>	51,9%	<b>46</b>	24,7%

#### GRANDE FLORIANÓPOLIS



#### TOTAL

#### ADULTO

#### PEDIÁTRICO

#### NEONATAL

Leitos ativos

**271**

**216**

**20**

**35**

Taxa de ocupação

**56,8%**

**56,9%**

**35,0%**

**68,6%**

	TOTAL		ADULTO		PEDIÁTRICO		NEONATAL	
Ocupados por Covid-19	<b>56</b>	20,7%	<b>55</b>	25,5%	<b>0</b>	0,0%	<b>1</b>	2,9%
Outras enfermidades	<b>98</b>	36,2%	<b>68</b>	31,5%	<b>7</b>	35,0%	<b>23</b>	65,7%
Livres	<b>117</b>	43,2%	<b>93</b>	43,1%	<b>13</b>	65,0%	<b>11</b>	31,4%



### OCUPAÇÃO DE LEITOS DE UTI POR MACRORREGIÃO - SUS

#### FOZ DO RIO ITAJAÍ



#### TOTAL

#### ADULTO

#### PEDIÁTRICO

#### NEONATAL

Leitos ativos

**119**

**89**

**14**

**16**

Taxa de ocupação

**73,1%**

**77,5%**

**35,7%**

**81,3%**

	TOTAL		ADULTO		PEDIÁTRICO		NEONATAL	
Ocupados por Covid-19	<b>40</b>	33,6%	<b>37</b>	41,6%	<b>3</b>	21,4%	<b>0</b>	0,0%
Outras enfermidades	<b>47</b>	39,5%	<b>32</b>	36,0%	<b>2</b>	14,3%	<b>13</b>	81,3%
Livres	<b>32</b>	26,9%	<b>20</b>	22,5%	<b>9</b>	64,3%	<b>3</b>	18,8%

#### GRANDE OESTE



#### TOTAL

#### ADULTO

#### PEDIÁTRICO

#### NEONATAL

Leitos ativos

**137**

**112**

**8**

**17**

Taxa de ocupação

**83,9%**

**83,0%**

**100,0%**

**82,4%**

	TOTAL		ADULTO		PEDIÁTRICO		NEONATAL	
Ocupados por Covid-19	<b>51</b>	37,2%	<b>51</b>	45,5%	<b>0</b>	0,0%	<b>0</b>	0,0%
Outras enfermidades	<b>64</b>	46,7%	<b>42</b>	37,5%	<b>8</b>	100,0%	<b>14</b>	82,4%
Livres	<b>22</b>	16,1%	<b>19</b>	17,0%	<b>0</b>	0,0%	<b>3</b>	17,6%

### OCUPAÇÃO DE LEITOS DE UTI POR MACRORREGIÃO - SUS

#### MEIO OESTE E SERRA CATARINENSE



	TOTAL		ADULTO		PEDIÁTRICO		NEONATAL	
Leitos ativos	197		157		10		30	
Taxa de ocupação	69,0%		67,5%		40,0%		86,7%	
Ocupados por Covid-19	56	28,4%	56	35,7%	0	0,0%	0	0,0%
Outras enfermidades	80	40,6%	50	31,8%	4	40,0%	26	86,7%
Livres	61	31,0%	51	32,5%	6	60,0%	4	13,3%

#### PLANALTO NORTE E NORDESTE



	TOTAL		ADULTO		PEDIÁTRICO		NEONATAL	
Leitos ativos	308		235		24		49	
Taxa de ocupação	79,9%		86,0%		58,3%		61,2%	
Ocupados por Covid-19	105	34,1%	105	44,7%	0	0,0%	0	0,0%
Outras enfermidades	141	45,8%	97	41,3%	14	58,3%	30	61,2%
Livres	62	20,1%	33	14,0%	10	41,7%	19	38,8%

### OCUPAÇÃO DE LEITOS DE UTI POR MACRORREGIÃO - SUS

#### SUL



	TOTAL	ADULTO	PEDIÁTRICO	NEONATAL
Leitos ativos	<b>187</b>	<b>152</b>	<b>10</b>	<b>25</b>
Taxa de ocupação	<b>77,0%</b>	<b>79,6%</b>	<b>40,0%</b>	<b>76,0%</b>
Ocupados por Covid-19	<b>55</b> (29,4%)	<b>53</b> (34,9%)	<b>2</b> (20,0%)	<b>0</b> (0,0%)
Outras enfermidades	<b>89</b> (47,6%)	<b>68</b> (44,7%)	<b>2</b> (20,0%)	<b>19</b> (76,0%)
Livres	<b>43</b> (23,0%)	<b>31</b> (20,4%)	<b>6</b> (60,0%)	<b>6</b> (24,0%)

#### VALE DO ITAJAÍ



	TOTAL	ADULTO	PEDIÁTRICO	NEONATAL
Leitos ativos	<b>253</b>	<b>219</b>	<b>20</b>	<b>14</b>
Taxa de ocupação	<b>62,8%</b>	<b>62,1%</b>	<b>45,0%</b>	<b>100,0%</b>
Ocupados por Covid-19	<b>63</b> (24,9%)	<b>63</b> (28,8%)	<b>0</b> (0,0%)	<b>0</b> (0,0%)
Outras enfermidades	<b>96</b> (37,9%)	<b>73</b> (33,3%)	<b>9</b> (45,0%)	<b>14</b> (100,0%)
Livres	<b>94</b> (37,2%)	<b>83</b> (37,9%)	<b>11</b> (55,0%)	<b>0</b> (0,0%)



### NOTAS EXPLICATIVAS

1 - O número de pacientes recuperados considera aqueles que tenham recebido alta hospitalar e tenham decorridos 14 dias do início dos sintomas sem evolução a óbito. Limitações: por forma de concepção dos sistemas de informação, os casos são registrados de forma única, portanto, pessoas que foram internadas após a inclusão no sistema de informação, ou tenham registrados mais de um evento de internação e alta, ou não estão encerrados no SIVEP-Gripe podem não ser considerados como casos recuperados.

2 - Eventual diferença entre o total de casos confirmados ou óbitos por sexo e o total geral diz respeito a casos em que o sexo não foi informado pelo notificador.

3 - No dia 24/07/2020, a divulgação da taxa de leitos passou a ser realizada a partir dos dados compilados pelo sistema SES Leitos. Na data deste boletim, há um total de 1.567 leitos cadastrados e 95 leitos que ainda não estão inseridos no sistema. A SES aguarda as informações por partes das unidades hospitalares.

### FONTES

SANTA CATARINA. Centro de Informática e Automação do Estado de Santa Catarina - CIASC. Plataforma BoaVista, com dados da Diretoria de Vigilância Epidemiológica vinculada à Superintendência de Vigilância em Saúde da Secretaria de Estado da Saúde. Acesso em: 30 ago. 2020, 14h10.

SANTA CATARINA. Secretaria de Estado da Saúde, Superintendência de Serviços Especializados e Regulação. Acesso em: 30 ago. 2020, 12h50.

BRASIL. Plataforma In Loco, com dados do Mapa Brasileiro da Covid-19. Acesso em: 30 ago. 2020, 13h00.

## *Links úteis*

**[www.coronavirus.sc.gov.br](http://www.coronavirus.sc.gov.br)**

Boletins epidemiológicos

Guia de convívio responsável

Tira dúvidas

Triagem online

**Portal da Transparência**

***Clique e conecte-se  
ao Governo de SC***



**[www.coronavirus.sc.gov.br](http://www.coronavirus.sc.gov.br)**

GOVERNO DE  
**SANTA CATARINA**

