

CORONAVÍRUS

Boletim Epidemiológico

25 de agosto de 2020

CORONAVÍRUS

Boletim Epidemiológico

25 de agosto de 2020

DADOS GERAIS

135.690

casos confirmados

+2157

18.938

casos por milhão de habitantes

+301

127.269

pacientes recuperados

+1943

8.182

casos ativos

+164

2.116

óbitos

+50

295

óbitos por milhão de habitantes

+7

1,56%

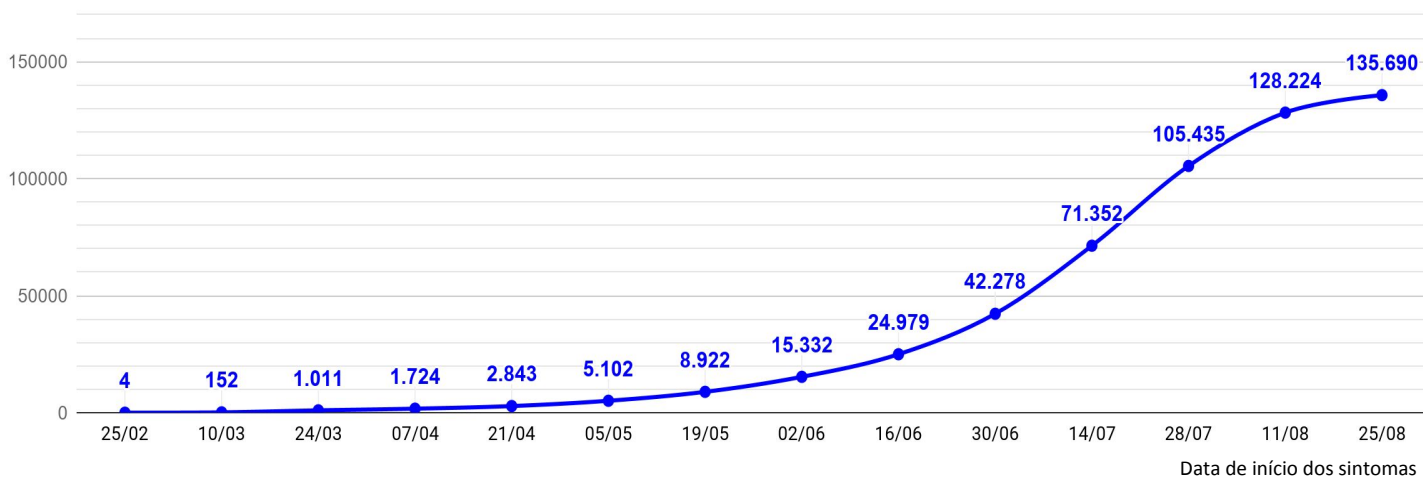
taxa de letalidade

=

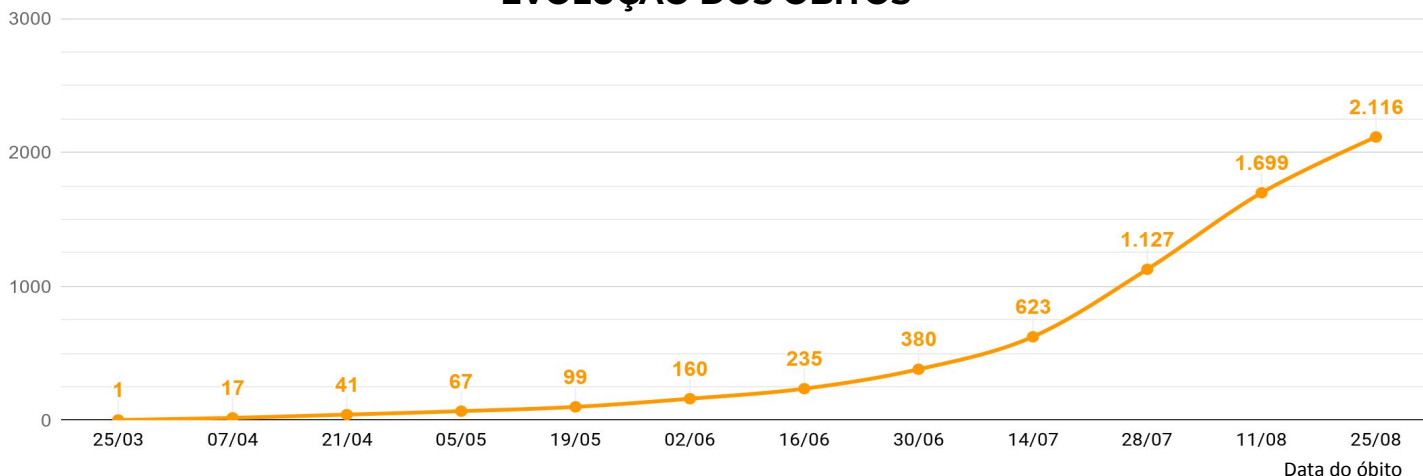
36,4%

índice de distanciamento social (24/08)

EVOLUÇÃO DOS CASOS CONFIRMADOS

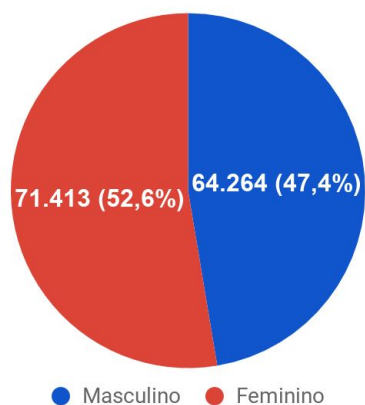


EVOLUÇÃO DOS ÓBITOS

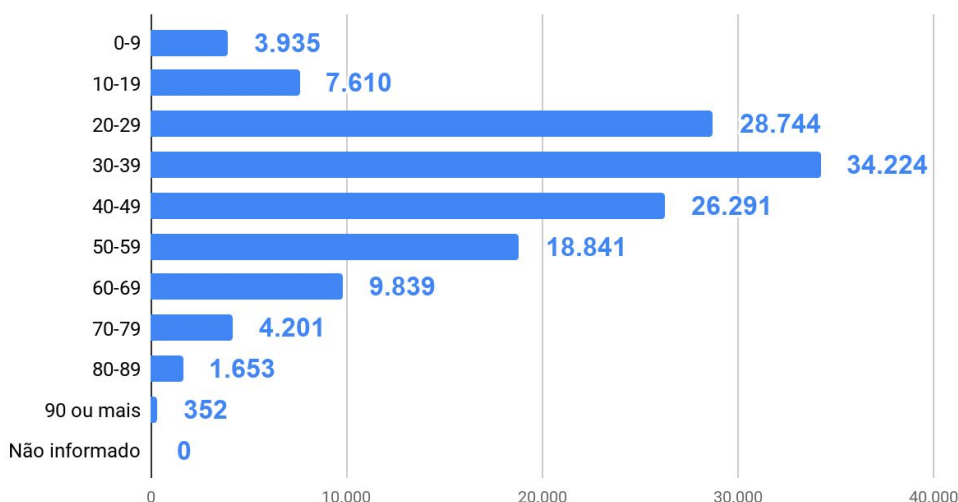


DETALHAMENTO DOS CASOS CONFIRMADOS E ÓBITOS

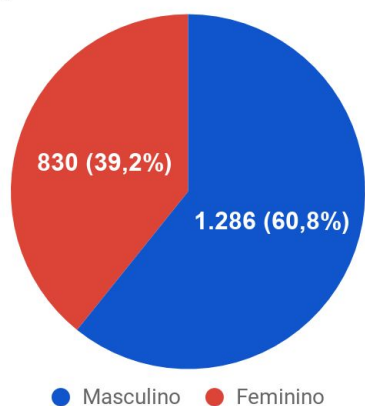
Casos confirmados por sexo



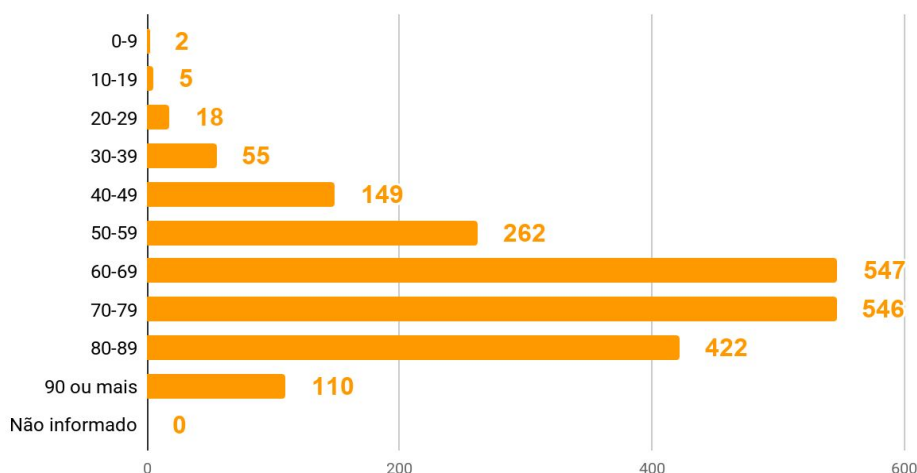
Casos por faixa etária



Óbitos por sexo



Óbitos por faixa etária



TESTES REALIZADOS

264.587
PCR

175.925
testes
rápidos

3.188
clínico
epidemiológicos

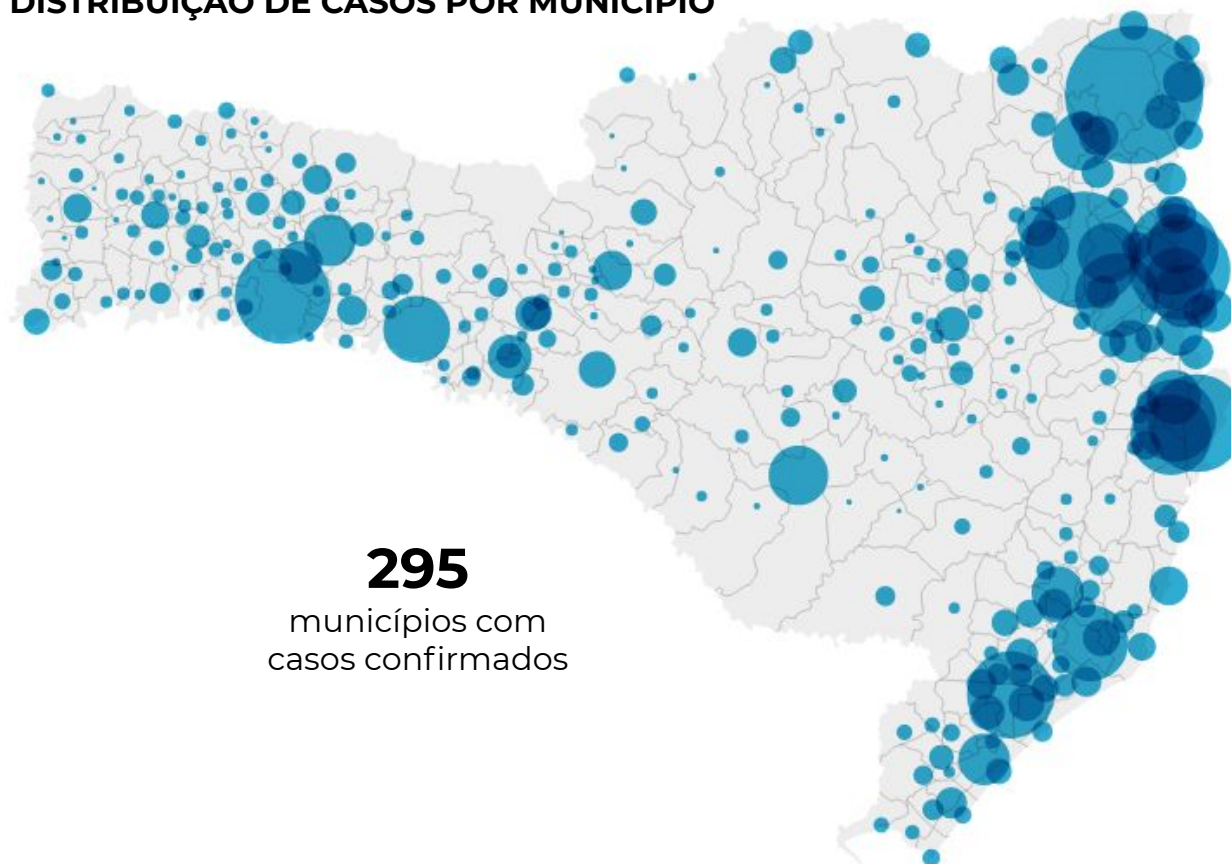
1.980
exames aguardando
resultado (Lacen)

CORONAVÍRUS

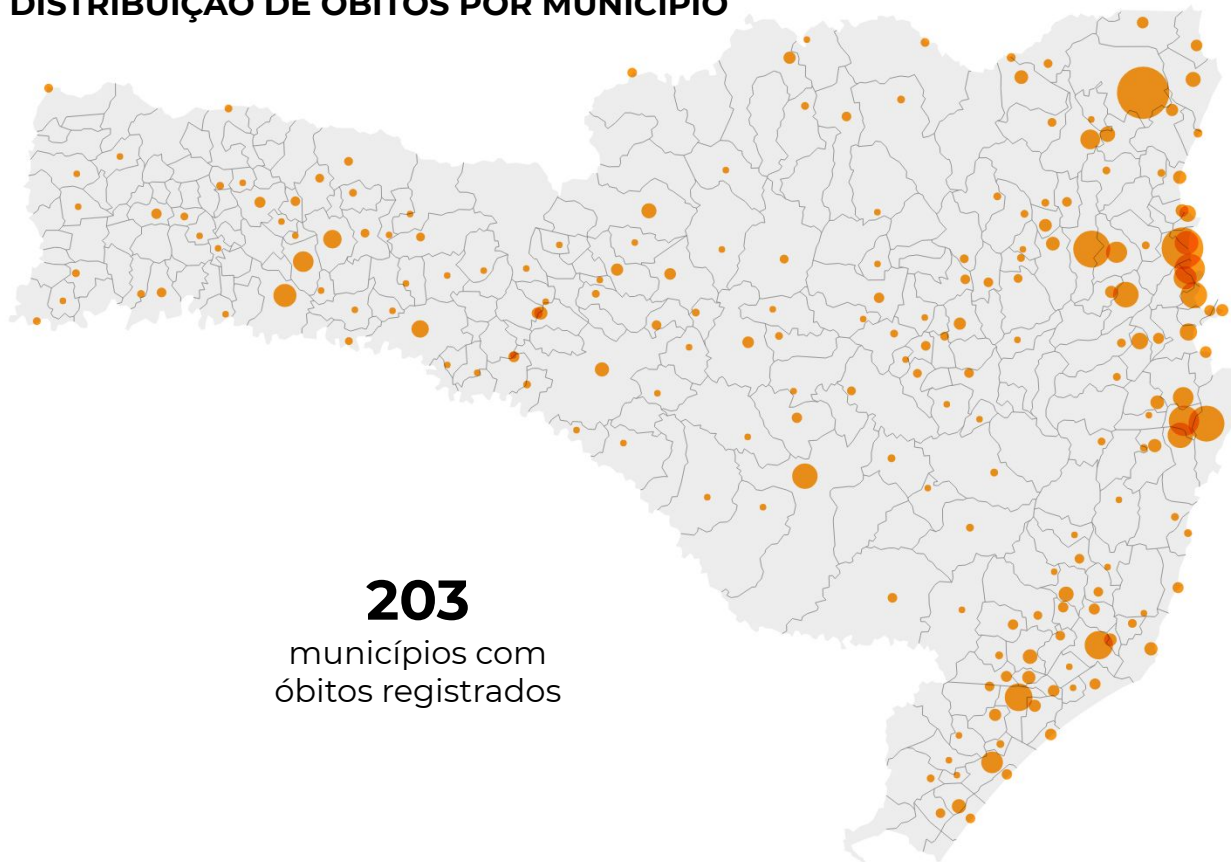
Boletim Epidemiológico

25 de agosto de 2020

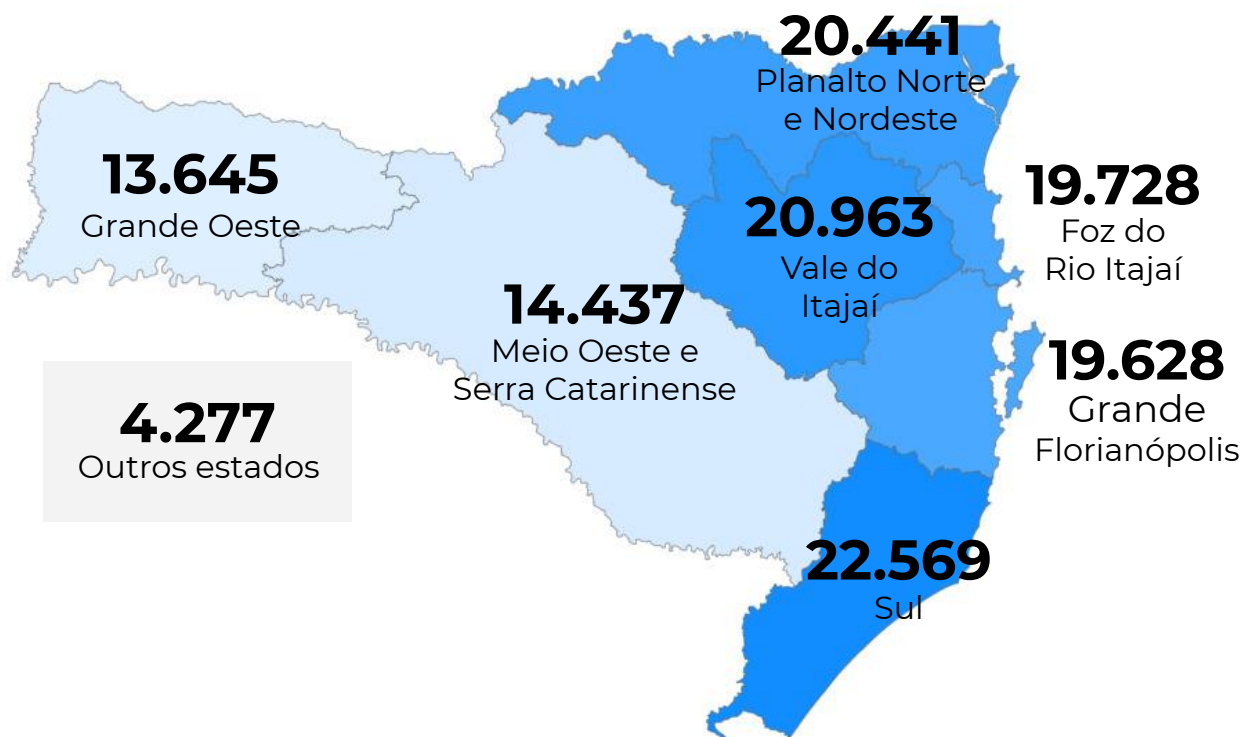
DISTRIBUIÇÃO DE CASOS POR MUNICÍPIO



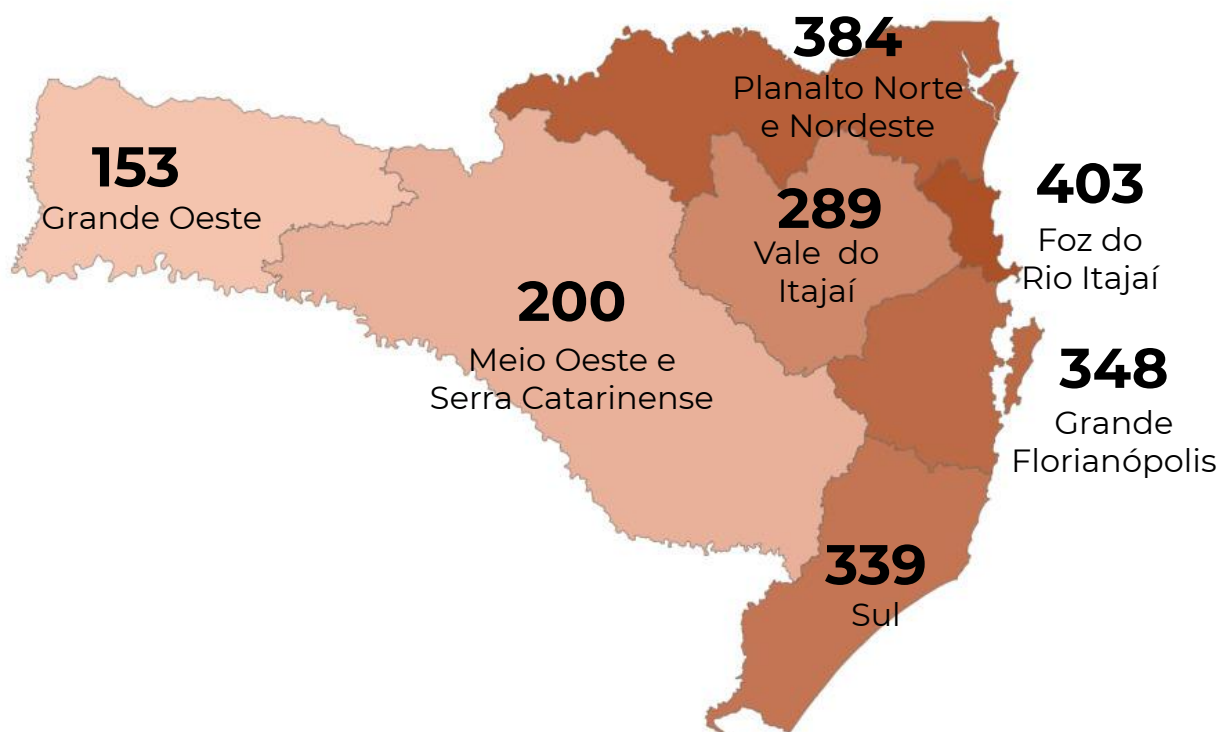
DISTRIBUIÇÃO DE ÓBITOS POR MUNICÍPIO



CASOS CONFIRMADOS POR MACRORREGIÃO DE SAÚDE



ÓBITOS POR MACRORREGIÃO DE SAÚDE



CORONAVÍRUS

Boletim Epidemiológico

25 de agosto de 2020

CASOS E ÓBITOS POR MUNICÍPIO E MACRORREGIÃO DE SAÚDE

GRANDE FLORIANÓPOLIS	19628	348
- Águas Mornas	87	2
- Alfredo Wagner	134	
- Angelina	61	
- Anitápolis	39	
- Antônio Carlos	231	11
- Biguaçu	1612	30
- Canelinha	376	6
- Florianópolis	5299	108
- Garopaba	197	2
- Governador Celso Ramos	551	7
- Leoberto Leal	31	
- Major Gercino	109	2
- Nova Trento	375	3
- Palhoça	3742	49
- Paulo Lopes	230	2
- Rancho Queimado	33	2
- Santo Amaro da Imperatriz	423	10
- São Bonifácio	32	1
- São João Batista	945	18
- São José	3754	74
- São Pedro de Alcântara	161	1
- Tijucas	1206	20

VALE DO ITAJAÍ	20963	289
- Agrolândia	123	3
- Agronômica	73	3
- Apiúna	66	3
- Ascurra	107	2
- Atalanta	14	
- Aurora	56	
- Benedito Novo	101	2
- Blumenau	7971	115
- Botuverá	120	
- Braço do Trombudo	29	1
- Brusque	4022	50
- Chapadão do Lageado	27	1
- Dona Emma	88	
- Doutor Pedrinho	52	2

- Gaspar	1897	32
- Guabiruba	508	8
- Ibirama	190	4
- Imbuia	38	
- Indaial	1284	11
- Ituporanga	275	4
- José Boiteux	252	3
- Laurentino	68	
- Lontras	97	
- Mirim Doce	37	1
- Petrolândia	18	1
- Pomerode	567	4
- Pouso Redondo	89	2
- Presidente Getúlio	313	4
- Presidente Nereu	20	1
- Rio do Campo	44	
- Rio do Oeste	61	1
- Rio do Sul	614	8
- Rio dos Cedros	80	2
- Rodeio	182	1
- Saleté	113	1
- Santa Terezinha	26	1
- Taió	310	5
- Timbó	813	9
- Trombudo Central	104	4
- Vidal Ramos	27	
- Vitor Meireles	61	
- Witmarsum	26	

FOZ DO RIO ITAJAÍ	19728	403
- Balneário Camboriú	5541	75
- Balneário Piçarras	514	9
- Bombinhas	906	8
- Camboriú	2006	39
- Ilhota	386	2
- Itajaí	4858	150
- Itapema	2236	54
- Luiz Alves	158	
- Navegantes	1879	42

CORONAVÍRUS

Boletim Epidemiológico

25 de agosto de 2020

CASOS E ÓBITOS POR MUNICÍPIO E MACRORREGIÃO DE SAÚDE

- Penha	678	18
- Porto Belo	566	6

PLANALTO NORTE E NORDESTE	20441	384
- Araquari	594	8
- Balneário Barra do Sul	395	3
- Barra Velha	511	10
- Bela Vista do Toldo	5	
- Campo Alegre	106	3
- Canoinhas	346	8
- Corupá	290	3
- Garuva	404	7
- Guaramirim	763	15
- Irineópolis	14	
- Itaiópolis	68	2
- Itapoá	308	7
- Jaraguá do Sul	1908	27
- Joinville	11468	244
- Mafra	285	3
- Major Vieira	31	2
- Massaranduba	492	2
- Monte Castelo	20	
- Papanduva	30	4
- Porto União	105	4
- Rio Negrinho	338	3
- São Bento do Sul	514	11
- São Francisco do Sul	866	14
- São João do Itaperiú	111	2
- Schroeder	213	1
- Três Barras	256	1

SUL	22569	339
- Araranguá	1605	34
- Armazém	186	4
- Balneário Arroio do Silva	334	5
- Balneário Gaivota	133	4
- Balneário Rincão	239	7
- Braço do Norte	1476	14
- Capivari de Baixo	683	9

- Cocal do Sul	261	10
- Criciúma	4510	60
- Ermo	47	1
- Forquilha	633	8
- Grão-Pará	159	1
- Gravatal	180	6
- Içara	833	8
- Imaruí	99	1
- Imbituba	888	6
- Jacinto Machado	172	2
- Jaguaruna	521	6
- Laguna	426	10
- Lauro Müller	378	5
- Maracajá	103	2
- Meleiro	127	1
- Morro da Fumaça	409	7
- Morro Grande	85	
- Nova Veneza	461	4
- Orleans	436	3
- Passo de Torres	133	
- Pedras Grandes	37	4
- Pescaria Brava	231	3
- Praia Grande	98	
- Rio Fortuna	69	4
- Sangão	262	1
- Santa Rosa de Lima	65	1
- Santa Rosa do Sul	215	4
- São João do Sul	87	
- São Ludgero	539	5
- São Martinho	159	1
- Siderópolis	214	6
- Sombrio	498	12
- Timbé do Sul	92	
- Treviso	83	2
- Treze de Maio	136	1
- Tubarão	3429	63
- Turvo	297	1
- Urussanga	541	13

CORONAVÍRUS

Boletim Epidemiológico

25 de agosto de 2020

CASOS E ÓBITOS POR MUNICÍPIO E MACRORREGIÃO DE SAÚDE

MEIO OESTE E SERRA	14437	200
- Abdon Batista	88	
- Água Doce	71	1
- Alto Bela Vista	13	
- Anita Garibaldi	184	1
- Arabutã	58	1
- Arroio Trinta	50	
- Bocaina do Sul	12	2
- Bom Jardim da Serra	74	1
- Bom Retiro	68	2
- Brunópolis	28	1
- Caçador	414	14
- Calmon	6	
- Campo Belo do Sul	39	1
- Campos Novos	736	12
- Capão Alto	9	1
- Capinzal	1142	6
- Catanduvas	163	
- Celso Ramos	57	1
- Cerro Negro	13	
- Concórdia	2437	20
- Correia Pinto	186	5
- Curitibanos	410	7
- Erval Velho	121	
- Fraiburgo	270	7
- Frei Rogério	36	2
- Herval d'Oeste	473	10
- Ibiam	11	
- Ibicaré	53	
- Iomerê	14	
- Ipira	73	1
- Ipumirim	144	
- Irani	88	1
- Itá	79	2
- Jaborá	65	
- Joaçaba	693	6
- Lacerdópolis	33	
- Lages	1985	49
- Lebon Régis	9	1

- Lindóia do Sul	222	1
- Luzerna	114	1
- Macieira	2	
- Matos Costa	2	
- Monte Carlo	192	4
- Otacílio Costa	310	3
- Ouro	329	1
- Paineira	3	
- Palmeira	27	
- Peritiba	53	1
- Pinheiro Preto	11	1
- Piratuba	144	
- Ponte Alta	71	1
- Ponte Alta do Norte	45	1
- Presidente Castello Branco	52	
- Rio das Antas	11	1
- Rio Rufino	8	1
- Salto Veloso	20	1
- Santa Cecília	167	3
- São Cristóvão do Sul	1	2
- São Joaquim	165	4
- São José do Cerrito	63	1
- Seara	417	1
- Tangará	69	2
- Timbó Grande	30	1
- Treze Tílias	65	
- Urubici	94	2
- Urupema	2	
- Vargem	36	1
- Vargem Bonita	78	1
- Videira	877	8
- Xavantina	63	
- Zortéa	225	2

GRANDE OESTE	13645	153
- Abelardo Luz	173	3
- Águas de Chapecó	39	
- Águas Frias	28	
- Anchieta	23	1

CORONAVÍRUS

Boletim Epidemiológico

25 de agosto de 2020

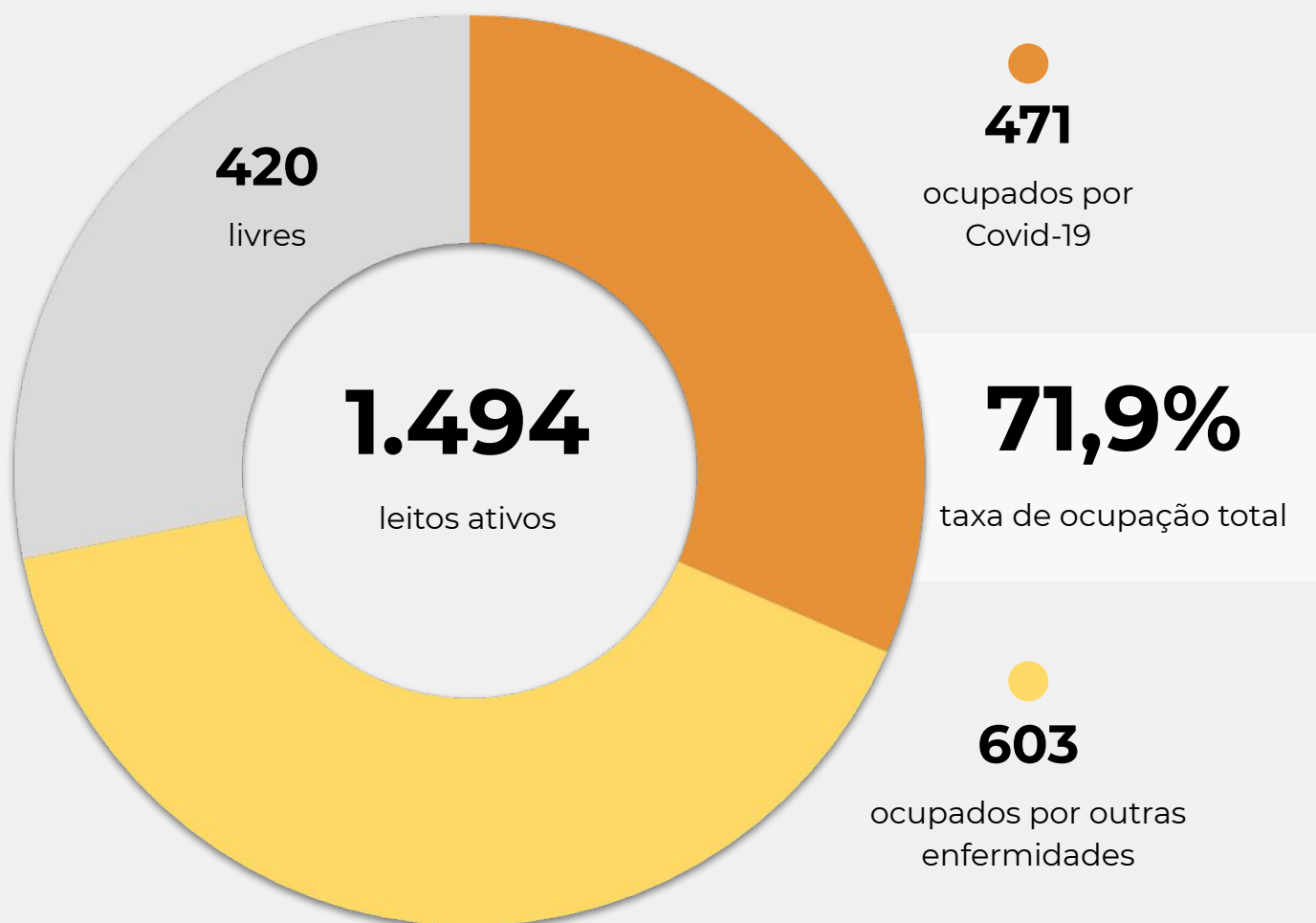
CASOS E ÓBITOS POR MUNICÍPIO E MACRORREGIÃO DE SAÚDE

- Arvoredo	40	1	- Novo Horizonte	30	
- Bandeirante	6		- Ouro Verde	43	2
- Barra Bonita	2		- Paial	19	
- Belmonte	2		- Palma Sola	31	
- Bom Jesus	75		- Palmitos	198	4
- Bom Jesus do Oeste	16		- Paraíso	9	
- Caibi	33	2	- Passos Maia	53	1
- Campo Erê	66		- Pinhalzinho	270	1
- Caxambu do Sul	60	1	- Planalto Alegre	40	
- Chapecó	5039	39	- Ponte Serrada	79	3
- Cordilheira Alta	49		- Princesa	14	
- Coronel Freitas	164		- Quilombo	244	6
- Coronel Martins	7		- Riqueza	55	
- Cunha Porã	89		- Romelândia	50	
- Cunhataí	7		- Saltinho	21	
- Descanso	57		- Santa Helena	15	
- Dionísio Cerqueira	54	3	- Santa Terezinha do Progresso	29	
- Entre Rios	263	4	- Santiago do Sul	58	
- Faxinal dos Guedes	283	3	- São Bernardino	36	
- Flor do Sertão	7		- São Carlos	60	
- Formosa do Sul	67	1	- São Domingos	78	
- Galvão	13		- São João do Oeste	97	1
- Guaraciaba	85	1	- São José do Cedro	28	
- Guarujá do Sul	7		- São Lourenço do Oeste	118	2
- Guatambu	96		- São Miguel da Boa Vista	91	
- Iporã do Oeste	73	2	- São Miguel do Oeste	415	1
- Ipuaçú	383	3	- Saudades	105	
- Iraceminha	59		- Serra Alta	55	
- Irati	32	2	- Sul Brasil	50	
- Itapiranga	343	2	- Tigrinhos	65	
- Jardinópolis	47		- Tunápolis	201	
- Jupiá	18		- União do Oeste	35	
- Lajeado Grande	30	1	- Vargeão	25	1
- Maravilha	400	5	- Xanxerê	1409	23
- Marema	55	1	- Xaxim	955	30
- Modelo	88	2			
- Mondai	46		- Outros estados	4277	
- Nova Erechim	89	1	- Outros países	2	
- Nova Itaberaba	51		- Não informado		

OCUPAÇÃO DE LEITOS DE UTI (SUS E REDE PRIVADA)

	SUS			REDE PRIVADA			TOTAL		
	Confirmados	Suspeitos	Total	Confirmados	Suspeitos	Total	Confirmados	Suspeitos	TOTAL
Internações em UTI	51	420	471	12	104	116	63	524	587
Ventilação mecânica	30	200	230	9	66	75	39	266	305

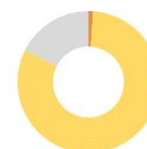
OCUPAÇÃO DE LEITOS DE UTI - SUS



TEMPO MÉDIO DE PERMANÊNCIA NA UTI (PACIENTES COM COVID-19): 14,3 dias

OCUPAÇÃO DE LEITOS DE UTI POR MACRORREGIÃO - SUS

SANTA CATARINA (TOTAL)



	TOTAL	ADULTO	PEDIÁTRICO	NEONATAL
Leitos ativos	1.494	1.200	106	188
Taxa de ocupação	71,9%	72,2%	50,0%	82,4%
Ocupados por Covid-19	471 (31,5%)	463 (38,6%)	6 (5,7%)	2 (1,1%)
Outras enfermidades	603 (40,4%)	403 (33,6%)	47 (44,3%)	153 (81,4%)
Livres	420 (28,1%)	334 (27,8%)	53 (50,0%)	33 (17,6%)

GRANDE FLORIANÓPOLIS



	TOTAL	ADULTO	PEDIÁTRICO	NEONATAL
Leitos ativos	271	219	17	35
Taxa de ocupação	58,7%	57,1%	29,4%	82,9%
Ocupados por Covid-19	62 (22,9%)	61 (27,9%)	0 (0,0%)	1 (2,9%)
Outras enfermidades	97 (35,8%)	64 (29,2%)	5 (29,4%)	28 (80,0%)
Livres	112 (41,3%)	94 (42,9%)	12 (70,6%)	6 (17,1%)

OCUPAÇÃO DE LEITOS DE UTI POR MACRORREGIÃO - SUS

FOZ DO RIO ITAJAÍ



TOTAL

ADULTO

PEDIÁTRICO

NEONATAL

Leitos ativos

134

103

13

18

Taxa de ocupação

67,2%

68,9%

38,5%

77,8%

Ocupados por Covid-19

43 32,1%

40 38,8%

3 23,1%

0 0,0%

Outras enfermidades

47 35,1%

31 30,1%

2 15,4%

14 77,8%

Livres

44 32,8%

32 31,1%

8 61,5%

4 22,2%

GRANDE OESTE



TOTAL

ADULTO

PEDIÁTRICO

NEONATAL

Leitos ativos

132

107

8

17

Taxa de ocupação

84,1%

86,9%

75,0%

70,6%

Ocupados por Covid-19

57 43,2%

57 53,3%

0 0,0%

0 0,0%

Outras enfermidades

54 40,9%

36 33,6%

6 75,0%

12 70,6%

Livres

21 15,9%

14 13,1%

2 25,0%

5 29,4%

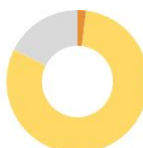
OCUPAÇÃO DE LEITOS DE UTI POR MACRORREGIÃO - SUS

MEIO OESTE E SERRA CATARINENSE



	TOTAL	ADULTO	PEDIÁTRICO	NEONATAL
Leitos ativos	197	156	13	28
Taxa de ocupação	76,1%	76,3%	46,2%	89,3%
Ocupados por Covid-19	67 34,0%	67 42,9%	0 0,0%	0 0,0%
Outras enfermidades	83 42,1%	52 33,3%	6 46,2%	25 89,3%
Livres	47 23,9%	37 23,7%	7 53,8%	3 10,7%

PLANALTO NORTE E NORDESTE



	TOTAL	ADULTO	PEDIÁTRICO	NEONATAL
Leitos ativos	316	242	23	51
Taxa de ocupação	78,5%	80,6%	47,8%	82,4%
Ocupados por Covid-19	106 33,5%	104 43,0%	1 4,3%	1 2,0%
Outras enfermidades	142 44,9%	91 37,6%	10 43,5%	41 80,4%
Livres	68 21,5%	47 19,4%	12 52,2%	9 17,6%

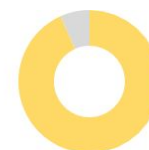
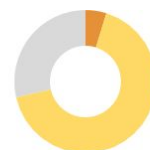
OCUPAÇÃO DE LEITOS DE UTI POR MACRORREGIÃO - SUS

SUL



	TOTAL	ADULTO	PEDIÁTRICO	NEONATAL
Leitos ativos	187	152	11	24
Taxa de ocupação	76,5%	78,3%	45,5%	79,2%
Ocupados por Covid-19	56 (29,9%)	55 (36,2%)	1 (9,1%)	0 (0,0%)
Outras enfermidades	87 (46,5%)	64 (42,1%)	4 (36,4%)	19 (79,2%)
Livres	44 (23,5%)	33 (21,7%)	6 (54,5%)	5 (20,8%)

VALE DO ITAJAÍ



	TOTAL	ADULTO	PEDIÁTRICO	NEONATAL
Leitos ativos	257	221	21	15
Taxa de ocupação	67,3%	65,2%	71,4%	93,3%
Ocupados por Covid-19	80 (31,1%)	79 (35,7%)	1 (4,8%)	0 (0,0%)
Outras enfermidades	93 (36,2%)	65 (29,4%)	14 (66,7%)	14 (93,3%)
Livres	84 (32,7%)	77 (34,8%)	6 (28,6%)	1 (6,7%)

NOTAS EXPLICATIVAS

1 - O número de pacientes recuperados considera aqueles que tenham recebido alta hospitalar e tenham decorridos 14 dias do início dos sintomas sem evolução a óbito. Limitações: por forma de concepção dos sistemas de informação, os casos são registrados de forma única, portanto, pessoas que foram internadas após a inclusão no sistema de informação, ou tenham registrados mais de um evento de internação e alta, ou não estão encerrados no SIVEP-Gripe podem não ser considerados como casos recuperados.

2 - Eventual diferença entre o total de casos confirmados ou óbitos por sexo e o total geral diz respeito a casos em que o sexo não foi informado pelo notificador.

3 - No dia 24/07/2020, a divulgação da taxa de leitos passou a ser realizada a partir dos dados compilados pelo sistema SES Leitos. Na data deste boletim, há um total de 1.567 leitos cadastrados e 73 leitos que ainda não estão inseridos no sistema. A SES aguarda as informações por partes das unidades hospitalares.

FONTES

SANTA CATARINA. Centro de Informática e Automação do Estado de Santa Catarina - CIASC. Plataforma BoaVista, com dados da Diretoria de Vigilância Epidemiológica vinculada à Superintendência de Vigilância em Saúde da Secretaria de Estado da Saúde. Acesso em: 25 ago. 2020, 16h10.

SANTA CATARINA. Secretaria de Estado da Saúde, Superintendência de Serviços Especializados e Regulação. Acesso em: 25 ago. 2020, 16h41.

BRASIL. Plataforma In Loco, com dados do Mapa Brasileiro da Covid-19. Acesso em: 25 ago. 2020, 13h13.

Links úteis

www.coronavirus.sc.gov.br

Boletins epidemiológicos

Guia de convívio responsável

Tira dúvidas

Triagem online

Portal da Transparência

***Clique e conecte-se
ao Governo de SC***



www.coronavirus.sc.gov.br

GOVERNO DE
SANTA CATARINA

