

CORONAVÍRUS

Boletim Epidemiológico

23 de agosto de 2020

CORONAVÍRUS

Boletim Epidemiológico

23 de agosto de 2020

DADOS GERAIS

132.492
casos confirmados
+484

18.492
casos por milhão de habitantes
+67

121.479
pacientes recuperados
+1056

8.971
casos ativos
-587

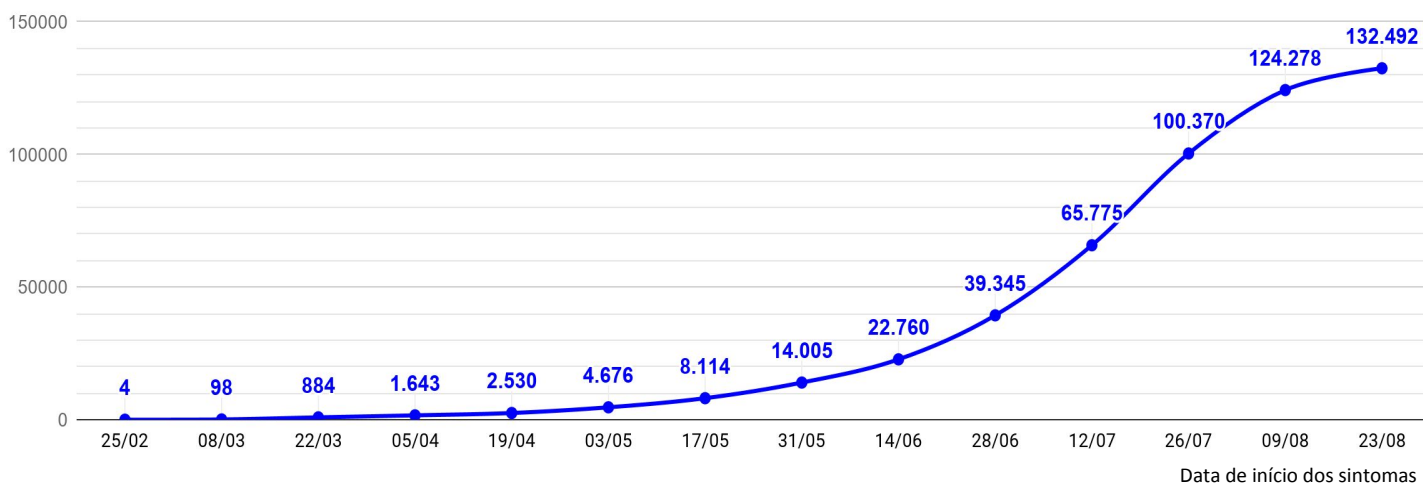
2.042
óbitos
+15

295
óbitos por milhão de habitantes
+2

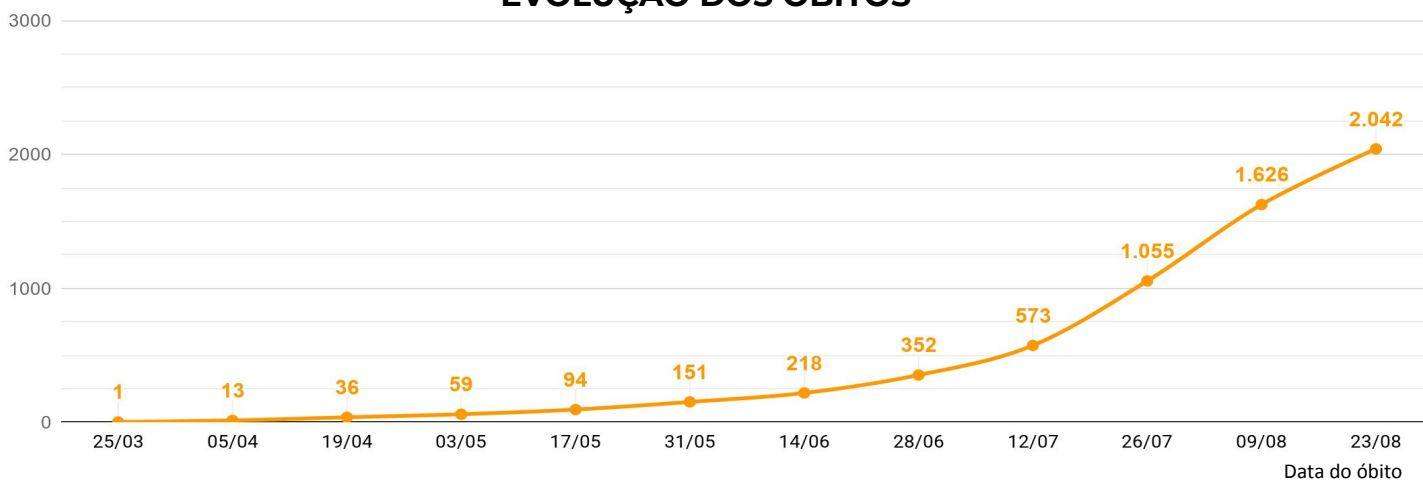
1,54%
taxa de letalidade
=

40,6%
índice de distanciamento social (22/08)

EVOLUÇÃO DOS CASOS CONFIRMADOS

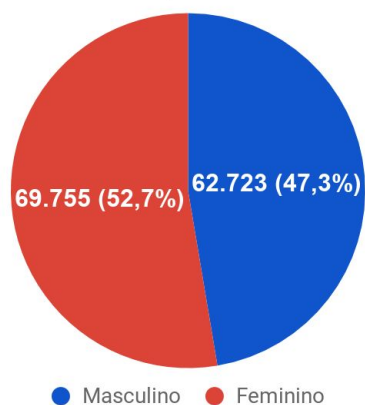


EVOLUÇÃO DOS ÓBITOS

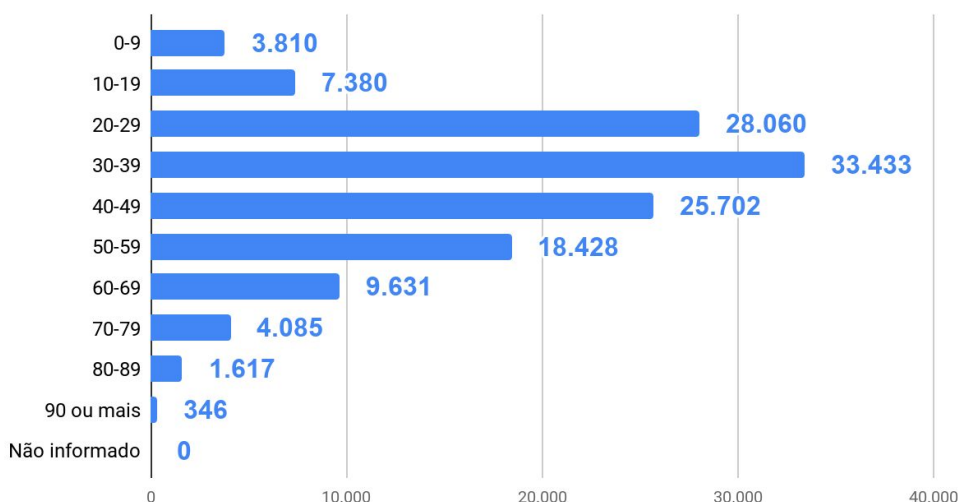


DETALHAMENTO DOS CASOS CONFIRMADOS E ÓBITOS

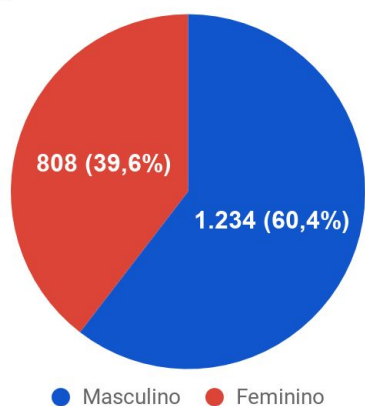
Casos confirmados por sexo



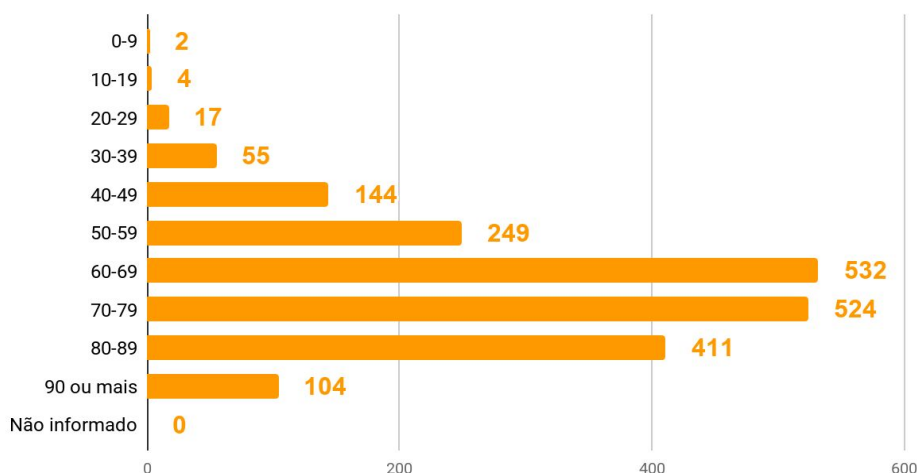
Casos por faixa etária



Óbitos por sexo



Óbitos por faixa etária



TESTES REALIZADOS

258.699
PCR

171.657
testes
rápidos

3.118
clínico
epidemiológicos

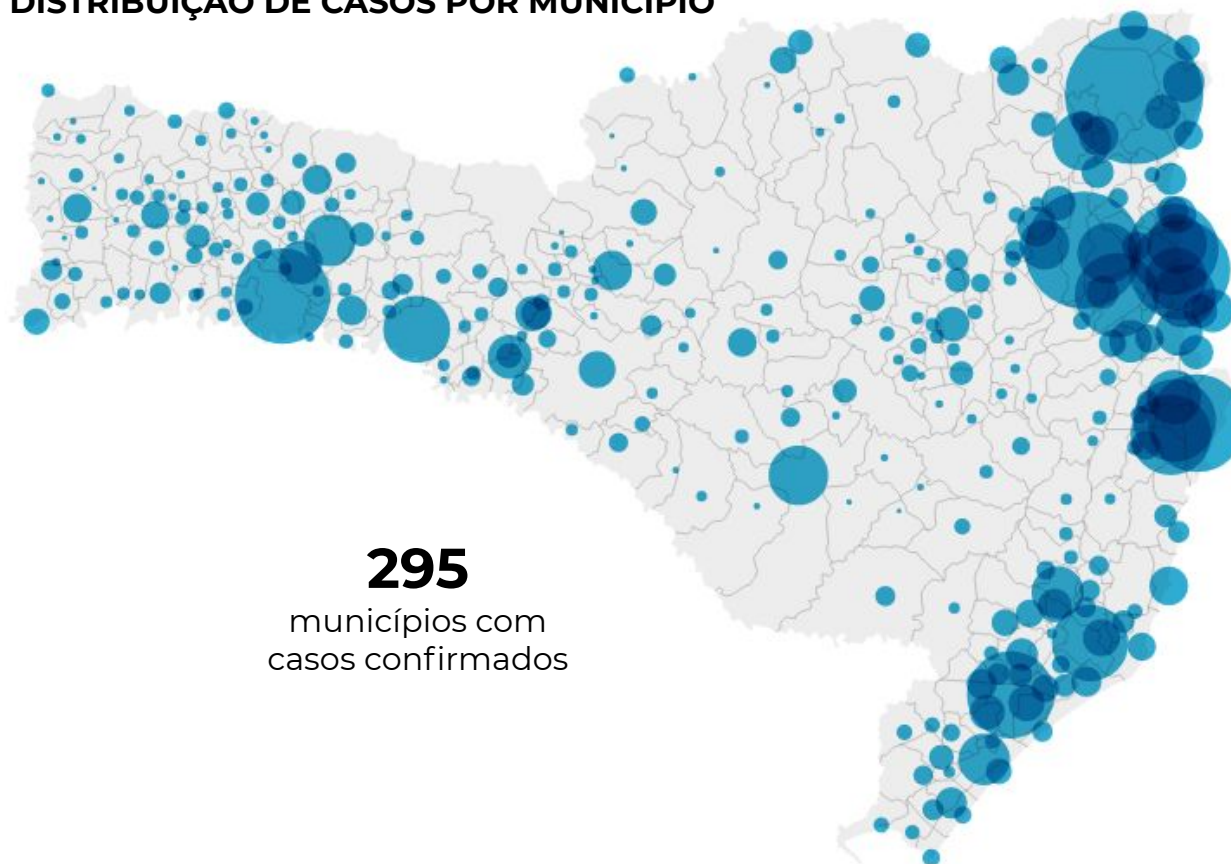
3.229
exames aguardando
resultado (Lacen)

CORONAVÍRUS

Boletim Epidemiológico

23 de agosto de 2020

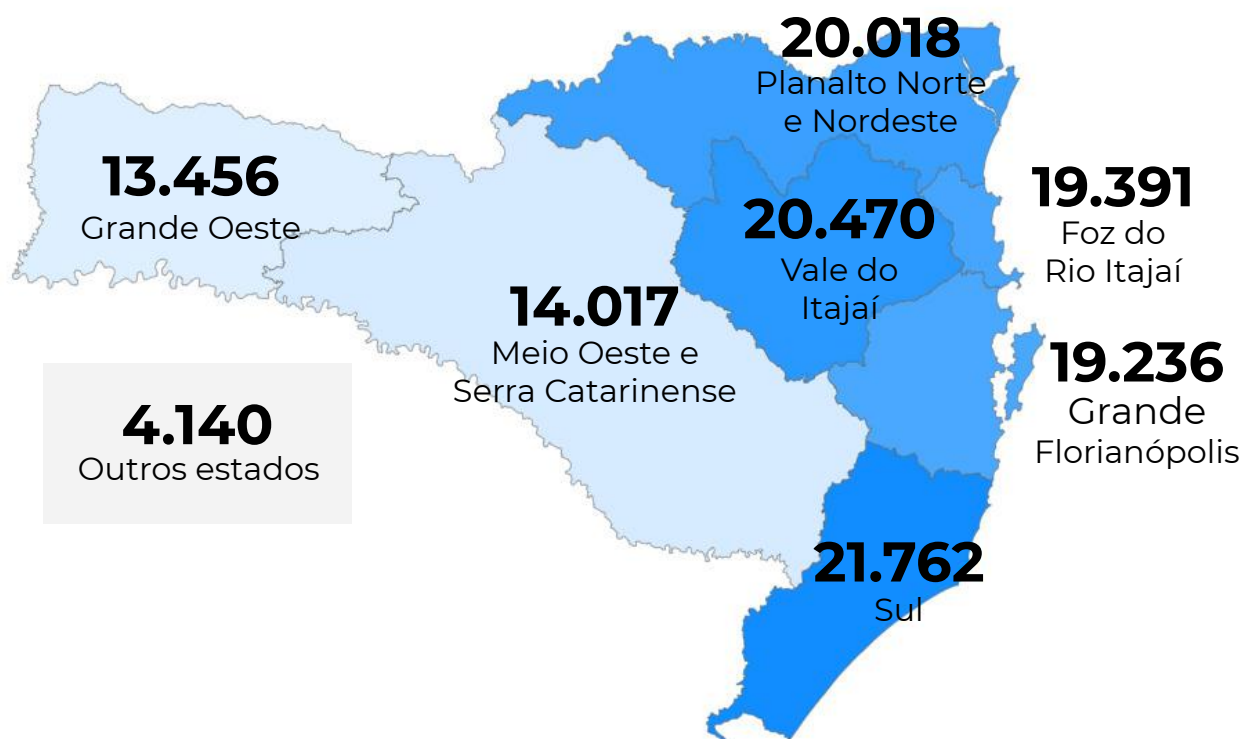
DISTRIBUIÇÃO DE CASOS POR MUNICÍPIO



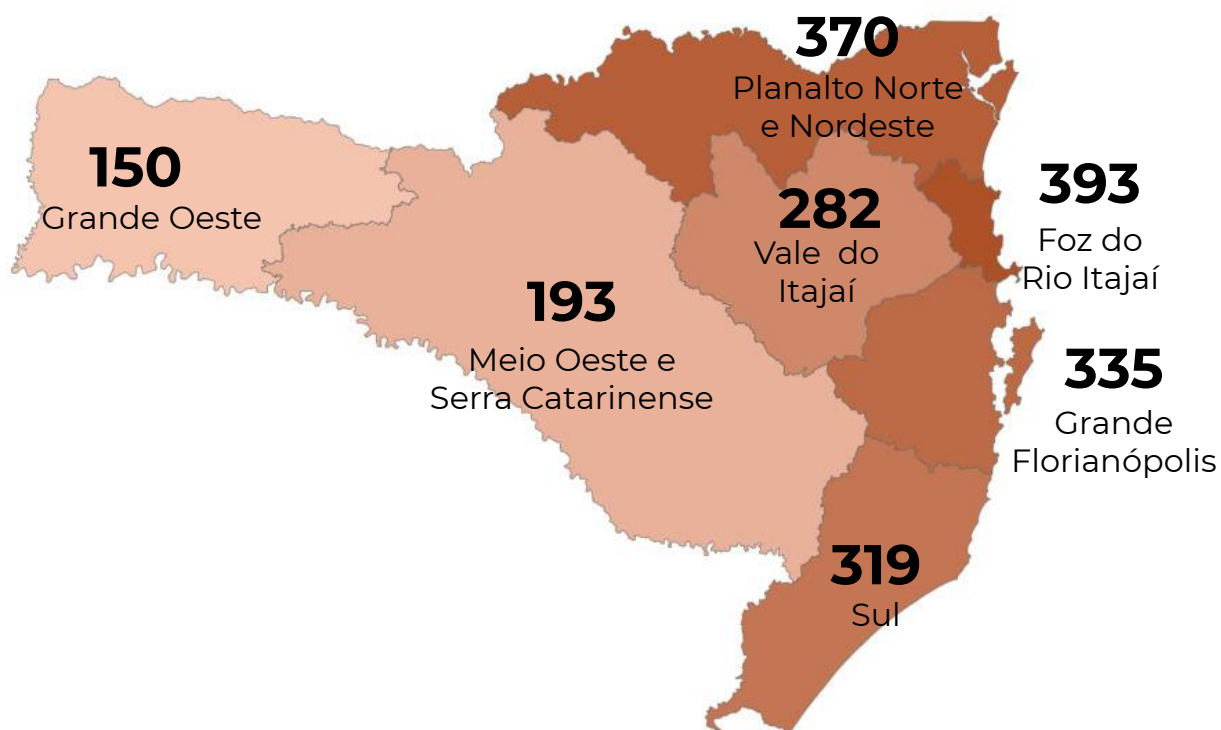
DISTRIBUIÇÃO DE ÓBITOS POR MUNICÍPIO



CASOS CONFIRMADOS POR MACRORREGIÃO DE SAÚDE



ÓBITOS POR MACRORREGIÃO DE SAÚDE



CORONAVÍRUS

Boletim Epidemiológico

23 de agosto de 2020

CASOS E ÓBITOS POR MUNICÍPIO E MACRORREGIÃO DE SAÚDE

GRANDE FLORIANÓPOLIS	19236	335
- Águas Mornas	86	2
- Alfredo Wagner	135	
- Angelina	61	
- Anitápolis	38	
- Antônio Carlos	230	11
- Biguaçu	1576	26
- Canelinha	370	6
- Florianópolis	5203	105
- Garopaba	191	2
- Governador Celso Ramos	548	7
- Leoberto Leal	29	
- Major Gercino	109	2
- Nova Trento	363	3
- Palhoça	3658	47
- Paulo Lopes	229	2
- Rancho Queimado	31	2
- Santo Amaro da Imperatriz	425	10
- São Bonifácio	32	1
- São João Batista	926	17
- São José	3670	71
- São Pedro de Alcântara	158	1
- Tijucas	1168	20

VALE DO ITAJAÍ	20470	282
- Agrolândia	118	3
- Agronômica	73	3
- Apiúna	60	3
- Ascurra	107	2
- Atalanta	13	
- Aurora	55	
- Benedito Novo	101	2
- Blumenau	7777	111
- Botuverá	120	
- Braço do Trombudo	29	1
- Brusque	3949	50
- Chapadão do Lageado	26	1
- Dona Emma	87	
- Doutor Pedrinho	49	2

- Gaspar	1874	29
- Guabiruba	505	8
- Ibirama	167	4
- Imbuia	37	
- Indaial	1254	11
- Ituporanga	261	4
- José Boiteux	216	3
- Laurentino	68	
- Lontras	92	
- Mirim Doce	37	1
- Petrolândia	17	1
- Pomerode	564	4
- Pouso Redondo	88	2
- Presidente Getúlio	311	4
- Presidente Nereu	20	1
- Rio do Campo	43	
- Rio do Oeste	57	1
- Rio do Sul	601	8
- Rio dos Cedros	77	2
- Rodeio	179	1
- Saleté	113	1
- Santa Terezinha	26	1
- Taió	303	5
- Timbó	782	9
- Trombudo Central	101	4
- Vidal Ramos	26	
- Vitor Meireles	61	
- Witmarsum	26	

FOZ DO RIO ITAJAÍ	19391	393
- Balneário Camboriú	5507	72
- Balneário Piçarras	509	9
- Bombinhas	904	7
- Camboriú	1987	39
- Ilhota	381	2
- Itajaí	4632	146
- Itapema	2209	54
- Luiz Alves	155	
- Navegantes	1869	41

CORONAVÍRUS

Boletim Epidemiológico

23 de agosto de 2020

CASOS E ÓBITOS POR MUNICÍPIO E MACRORREGIÃO DE SAÚDE

- Penha	677	17
- Porto Belo	561	6

PLANALTO NORTE E NORDESTE	20018	370
- Araquari	590	8
- Balneário Barra do Sul	387	3
- Barra Velha	507	10
- Bela Vista do Toldo	5	
- Campo Alegre	103	3
- Canoinhas	343	8
- Corupá	288	4
- Garuva	397	7
- Guaramirim	759	15
- Irineópolis	14	
- Itaiópolis	67	2
- Itapoá	303	7
- Jaraguá do Sul	1842	26
- Joinville	11199	232
- Mafra	283	3
- Major Vieira	31	2
- Massaranduba	483	2
- Monte Castelo	18	
- Papanduva	30	4
- Porto União	103	3
- Rio Negrinho	333	3
- São Bento do Sul	500	11
- São Francisco do Sul	858	14
- São João do Itaperiú	108	1
- Schroeder	208	1
- Três Barras	259	1

SUL	21762	319
- Araranguá	1518	32
- Armazém	185	4
- Balneário Arroio do Silva	326	5
- Balneário Gaivota	131	4
- Balneário Rincão	212	7
- Braço do Norte	1431	14
- Capivari de Baixo	671	9

- Cocal do Sul	253	9
- Criciúma	4374	56
- Ermo	40	1
- Forquilha	626	9
- Grão-Pará	154	1
- Gravatal	179	6
- Içara	795	8
- Imaruí	99	1
- Imbituba	860	3
- Jacinto Machado	168	2
- Jaguaruna	493	5
- Laguna	398	9
- Lauro Müller	365	5
- Maracajá	101	2
- Meleiro	124	1
- Morro da Fumaça	376	6
- Morro Grande	84	
- Nova Veneza	453	4
- Orleans	402	2
- Passo de Torres	131	
- Pedras Grandes	36	4
- Pescaria Brava	226	3
- Praia Grande	91	
- Rio Fortuna	69	3
- Sangão	243	1
- Santa Rosa de Lima	65	1
- Santa Rosa do Sul	205	3
- São João do Sul	80	
- São Ludgero	530	5
- São Martinho	157	1
- Siderópolis	209	6
- Sombrio	495	12
- Timbé do Sul	89	
- Treviso	82	1
- Treze de Maio	130	1
- Tubarão	3290	61
- Turvo	284	1
- Urussanga	532	11

CORONAVÍRUS

Boletim Epidemiológico

23 de agosto de 2020

CASOS E ÓBITOS POR MUNICÍPIO E MACRORREGIÃO DE SAÚDE

MEIO OESTE E SERRA	14017	193
- Abdon Batista	88	
- Água Doce	49	1
- Alto Bela Vista	13	
- Anita Garibaldi	171	1
- Arabutã	56	
- Arroio Trinta	50	
- Bocaina do Sul	12	2
- Bom Jardim da Serra	68	1
- Bom Retiro	68	2
- Brunópolis	27	
- Caçador	414	13
- Calmon	6	
- Campo Belo do Sul	38	1
- Campos Novos	718	12
- Capão Alto	8	1
- Capinzal	1072	6
- Catanduvas	158	
- Celso Ramos	43	1
- Cerro Negro	13	
- Concórdia	2410	20
- Correia Pinto	180	5
- Curitibanos	394	7
- Erval Velho	117	
- Fraiburgo	267	6
- Frei Rogério	35	2
- Herval d'Oeste	469	10
- Ibiam	11	
- Ibicaré	54	
- Iomerê	11	
- Ipira	72	1
- Ipumirim	140	
- Irani	87	1
- Itá	78	2
- Jaborá	65	
- Joaçaba	674	6
- Lacerdópolis	33	
- Lages	1936	47
- Lebon Régis	9	1

- Lindóia do Sul	211	1
- Luzerna	113	
- Macieira	2	
- Matos Costa	2	
- Monte Carlo	187	4
- Otacílio Costa	287	3
- Ouro	325	1
- Pained	3	
- Palmeira	22	
- Peritiba	48	1
- Pinheiro Preto	11	1
- Piratuba	142	
- Ponte Alta	62	1
- Ponte Alta do Norte	45	1
- Presidente Castello Branco	52	
- Rio das Antas	10	1
- Rio Rufino	8	1
- Salto Veloso	20	1
- Santa Cecília	163	3
- São Cristóvão do Sul	1	2
- São Joaquim	165	4
- São José do Cerrito	66	1
- Seara	415	1
- Tangará	63	2
- Timbó Grande	28	1
- Treze Tílias	64	
- Urubici	94	2
- Urupema	2	
- Vargem	37	1
- Vargem Bonita	78	1
- Videira	834	8
- Xavantina	63	
- Zortéa	220	2

GRANDE OESTE	13456	150
- Abelardo Luz	173	3
- Águas de Chapecó	38	
- Águas Frias	25	
- Anchieta	23	1

CORONAVÍRUS

Boletim Epidemiológico

23 de agosto de 2020

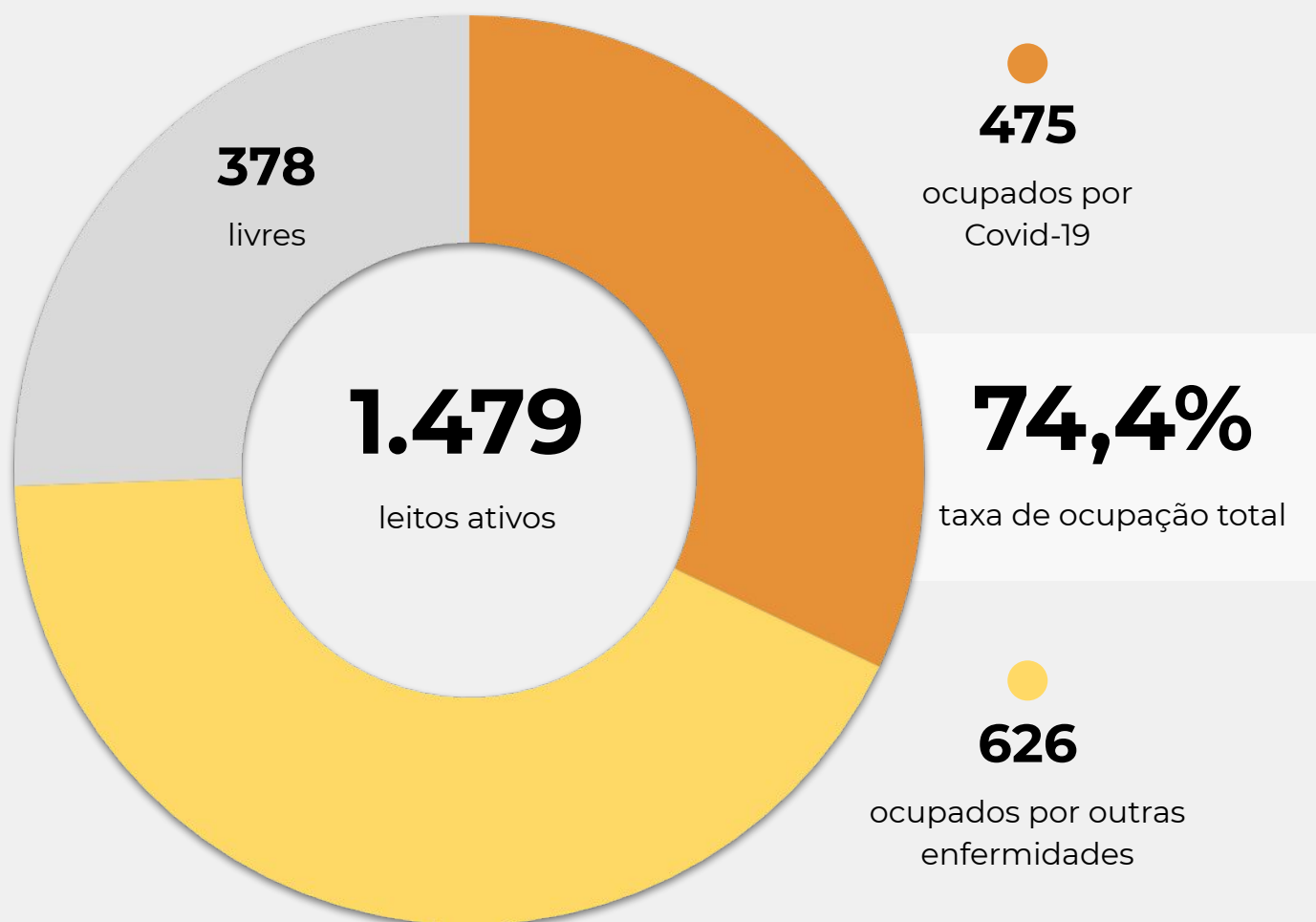
CASOS E ÓBITOS POR MUNICÍPIO E MACRORREGIÃO DE SAÚDE

- Arvoredo	40	1	- Novo Horizonte	29	
- Bandeirante	6		- Ouro Verde	39	2
- Barra Bonita	2		- Paial	18	
- Belmonte	2		- Palma Sola	31	
- Bom Jesus	75		- Palmitos	193	4
- Bom Jesus do Oeste	11		- Paraíso	9	
- Caibi	32	2	- Passos Maia	52	1
- Campo Erê	64		- Pinhalzinho	263	1
- Caxambu do Sul	61	1	- Planalto Alegre	40	
- Chapecó	5002	38	- Ponte Serrada	77	3
- Cordilheira Alta	48		- Princesa	13	
- Coronel Freitas	161		- Quilombo	245	6
- Coronel Martins	7		- Riqueza	52	
- Cunha Porã	87		- Romelândia	49	
- Cunjataí	7		- Saltinho	21	
- Descanso	56		- Santa Helena	14	
- Dionísio Cerqueira	54	3	- Santa Terezinha do Progresso	28	
- Entre Rios	261	4	- Santiago do Sul	58	
- Faxinal dos Guedes	280	3	- São Bernardino	36	
- Flor do Sertão	7		- São Carlos	58	
- Formosa do Sul	67	1	- São Domingos	78	
- Galvão	13		- São João do Oeste	97	1
- Guaraciaba	79	1	- São José do Cedro	28	
- Guarujá do Sul	7		- São Lourenço do Oeste	118	2
- Guatambu	95		- São Miguel da Boa Vista	89	
- Iporã do Oeste	72	2	- São Miguel do Oeste	406	1
- Ipuaçú	382	3	- Saudades	105	
- Iraceminha	54		- Serra Alta	55	
- Irati	31	2	- Sul Brasil	49	
- Itapiranga	326	2	- Tigrinhos	59	
- Jardinópolis	47		- Tunápolis	186	
- Jupiá	18		- União do Oeste	34	
- Lajeado Grande	30	1	- Vargeão	25	1
- Maravilha	395	4	- Xanxerê	1401	23
- Marema	55	1	- Xaxim	942	29
- Modelo	87	2			
- Mondai	42		- Outros estados	4140	
- Nova Erechim	89	1	- Outros países	2	
- Nova Itaberaba	48		- Não informado		

OCUPAÇÃO DE LEITOS DE UTI (SUS E REDE PRIVADA)

	SUS			REDE PRIVADA			TOTAL		
	Confirmados	Suspeitos	Total	Confirmados	Suspeitos	Total	Confirmados	Suspeitos	TOTAL
Internações em UTI	91	384	475	12	93	105	103	477	580
Ventilação mecânica	56	168	224	9	56	65	65	224	289

OCUPAÇÃO DE LEITOS DE UTI - SUS



TEMPO MÉDIO DE PERMANÊNCIA NA UTI (PACIENTES COM COVID-19): 14,5 dias

OCUPAÇÃO DE LEITOS DE UTI POR MACRORREGIÃO - SUS

SANTA CATARINA (TOTAL)



	TOTAL	ADULTO	PEDIÁTRICO	NEONATAL
Leitos ativos	1.479	1.188	103	188
Taxa de ocupação	74,4%	75,3%	55,3%	79,3%
Ocupados por Covid-19	475 (32,1%)	469 (39,5%)	5 (4,9%)	1 (0,5%)
Outras enfermidades	626 (42,3%)	426 (35,9%)	52 (50,5%)	148 (78,7%)
Livres	378 (25,6%)	293 (24,7%)	46 (44,7%)	39 (20,7%)

GRANDE FLORIANÓPOLIS



	TOTAL	ADULTO	PEDIÁTRICO	NEONATAL
Leitos ativos	273	221	17	35
Taxa de ocupação	57,9%	56,1%	41,2%	77,1%
Ocupados por Covid-19	63 (23,1%)	61 (27,6%)	2 (11,8%)	0 (0,0%)
Outras enfermidades	95 (34,8%)	63 (28,5%)	5 (29,4%)	27 (77,1%)
Livres	115 (42,1%)	97 (43,9%)	10 (58,8%)	8 (22,9%)

OCUPAÇÃO DE LEITOS DE UTI POR MACRORREGIÃO - SUS

FOZ DO RIO ITAJAÍ



TOTAL

ADULTO

PEDIÁTRICO

NEONATAL

Leitos ativos

133

102

13

18

Taxa de ocupação

72,9%

76,5%

30,8%

83,3%

Ocupados por Covid-19

46 34,6%

45 44,1%

1 7,7%

0 0,0%

Outras enfermidades

51 38,3%

33 32,4%

3 23,1%

15 83,3%

Livres

36 27,1%

24 23,5%

9 69,2%

3 16,7%

GRANDE OESTE



TOTAL

ADULTO

PEDIÁTRICO

NEONATAL

Leitos ativos

131

106

8

17

Taxa de ocupação

83,2%

86,8%

75,0%

64,7%

Ocupados por Covid-19

57 43,5%

57 53,8%

0 0,0%

0 0,0%

Outras enfermidades

52 39,7%

35 33,0%

6 75,0%

11 64,7%

Livres

22 16,8%

14 13,2%

2 25,0%

6 35,3%

OCUPAÇÃO DE LEITOS DE UTI POR MACRORREGIÃO - SUS

MEIO OESTE E SERRA CATARINENSE



	TOTAL		ADULTO		PEDIÁTRICO		NEONATAL	
Leitos ativos	196		156		11		29	
Taxa de ocupação	78,6%		80,1%		36,4%		86,2%	
Ocupados por Covid-19	68	34,7%	68	43,6%	0	0,0%	0	0,0%
Outras enfermidades	86	43,9%	57	36,5%	4	36,4%	25	86,2%
Livres	42	21,4%	31	19,9%	7	63,6%	4	13,8%

PLANALTO NORTE E NORDESTE



	TOTAL		ADULTO		PEDIÁTRICO		NEONATAL	
Leitos ativos	304		230		23		51	
Taxa de ocupação	82,9%		87,0%		52,2%		78,4%	
Ocupados por Covid-19	107	35,2%	105	45,7%	1	4,3%	1	2,0%
Outras enfermidades	145	47,7%	95	41,3%	11	47,8%	39	76,5%
Livres	52	17,1%	30	13,0%	11	47,8%	11	21,6%

OCUPAÇÃO DE LEITOS DE UTI POR MACRORREGIÃO - SUS

SUL



TOTAL

ADULTO

PEDIÁTRICO

NEONATAL

Leitos ativos

187

153

11

23

Taxa de ocupação

78,6%

80,4%

63,6%

73,9%

	TOTAL		ADULTO		PEDIÁTRICO		NEONATAL	
Ocupados por Covid-19	53	28,3%	52	34,0%	1	9,1%	0	0,0%
Outras enfermidades	94	50,3%	71	46,4%	6	54,5%	17	73,9%
Livres	40	21,4%	30	19,6%	4	36,4%	6	26,1%

VALE DO ITAJAÍ



TOTAL

ADULTO

PEDIÁTRICO

NEONATAL

Leitos ativos

255

220

20

15

Taxa de ocupação

72,2%

69,5%

85,0%

93,3%

	TOTAL		ADULTO		PEDIÁTRICO		NEONATAL	
Ocupados por Covid-19	81	31,8%	81	36,8%	0	0,0%	0	0,0%
Outras enfermidades	103	40,4%	72	32,7%	17	85,0%	14	93,3%
Livres	71	27,8%	67	30,5%	3	15,0%	1	6,7%

NOTAS EXPLICATIVAS

1 - O número de pacientes recuperados considera aqueles que tenham recebido alta hospitalar e tenham decorridos 14 dias do início dos sintomas sem evolução a óbito. Limitações: por forma de concepção dos sistemas de informação, os casos são registrados de forma única, portanto, pessoas que foram internadas após a inclusão no sistema de informação, ou tenham registrados mais de um evento de internação e alta, ou não estão encerrados no SIVEP-Gripe podem não ser considerados como casos recuperados.

2 - Eventual diferença entre o total de casos confirmados ou óbitos por sexo e o total geral diz respeito a casos em que o sexo não foi informado pelo notificador.

3 - No dia 24/07/2020, a divulgação da taxa de leitos passou a ser realizada a partir dos dados compilados pelo sistema SES Leitos. Na data deste boletim, há um total de 1.558 leitos cadastrados e 79 leitos que ainda não estão inseridos no sistema. A SES aguarda as informações por partes das unidades hospitalares.

FONTES

SANTA CATARINA. Centro de Informática e Automação do Estado de Santa Catarina - CIASC. Plataforma BoaVista, com dados da Diretoria de Vigilância Epidemiológica vinculada à Superintendência de Vigilância em Saúde da Secretaria de Estado da Saúde. Acesso em: 23 ago. 2020, 16h30.

SANTA CATARINA. Secretaria de Estado da Saúde, Superintendência de Serviços Especializados e Regulação. Acesso em: 23 ago. 2020, 14h00.

BRASIL. Plataforma In Loco, com dados do Mapa Brasileiro da Covid-19. Acesso em: 23 ago. 2020, 12h00.

Links úteis

www.coronavirus.sc.gov.br

Boletins epidemiológicos

Guia de convívio responsável

Tira dúvidas

Triagem online

Portal da Transparência

***Clique e conecte-se
ao Governo de SC***



www.coronavirus.sc.gov.br

GOVERNO DE
SANTA CATARINA

