

CORONAVÍRUS

Boletim Epidemiológico

18 de agosto de 2020

CORONAVÍRUS

Boletim Epidemiológico

18 de agosto de 2020

DADOS GERAIS

124.313
casos confirmados
+2647

17.351
casos por milhão de habitantes
+369

112.349
pacientes recuperados
+2330

10.081
casos ativos
+273

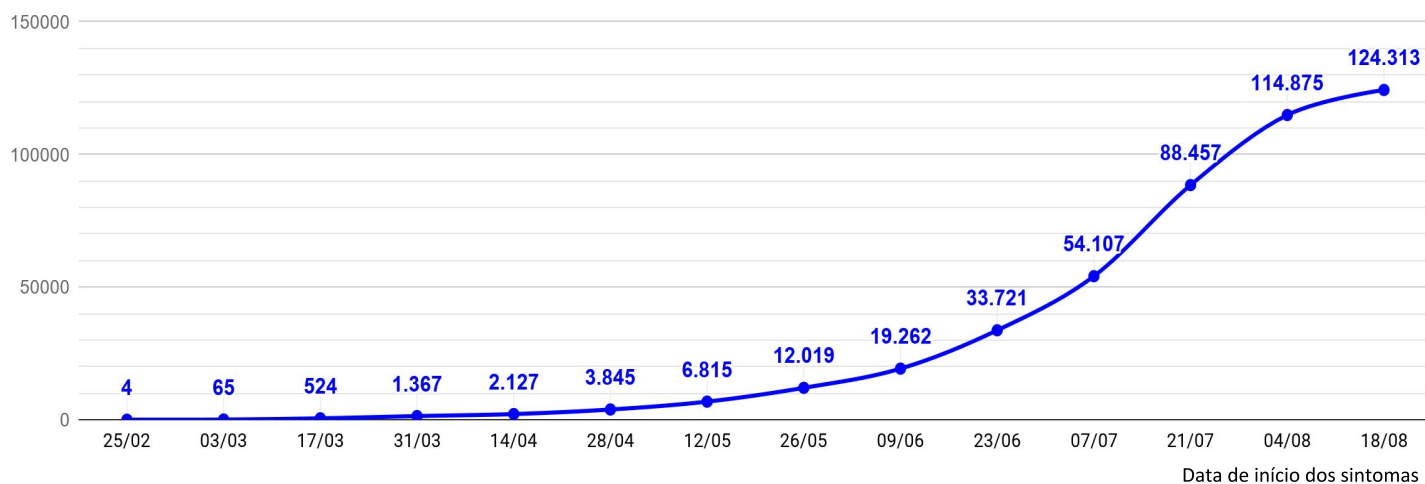
1.883
óbitos
+44

263
óbitos por milhão de habitantes
+6

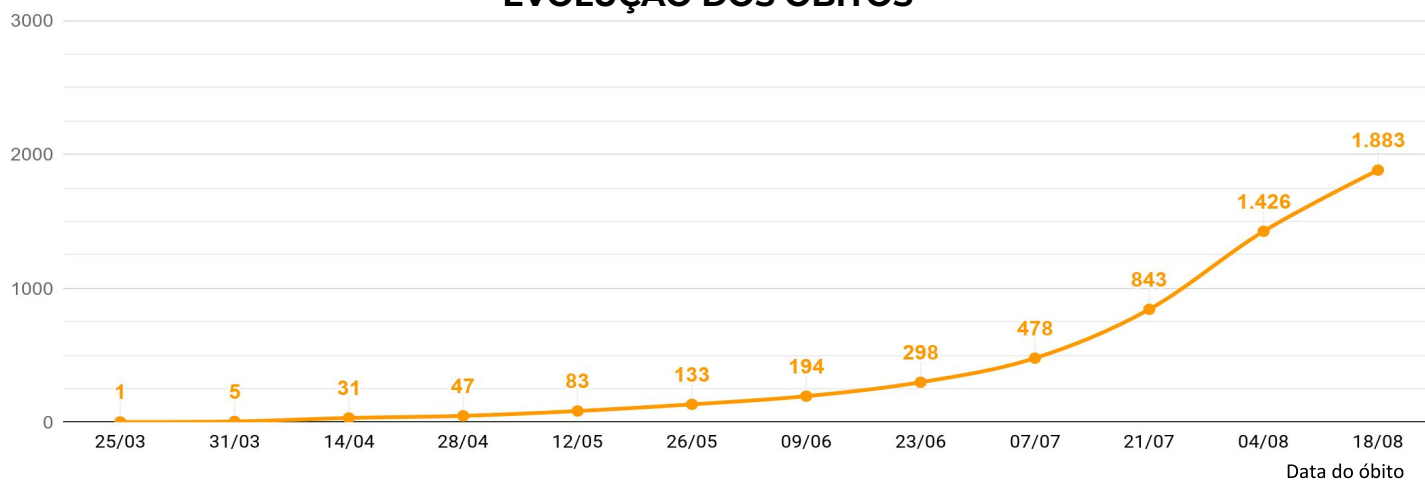
1,51%
taxa de letalidade
=

36,6%
índice de distanciamento social (16/08)

EVOLUÇÃO DOS CASOS CONFIRMADOS

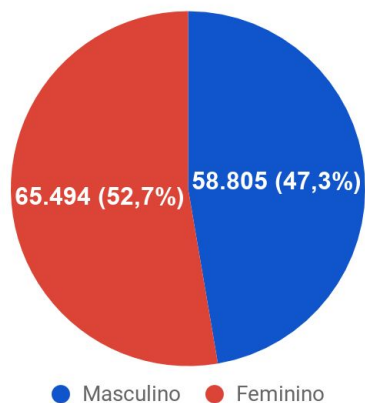


EVOLUÇÃO DOS ÓBITOS

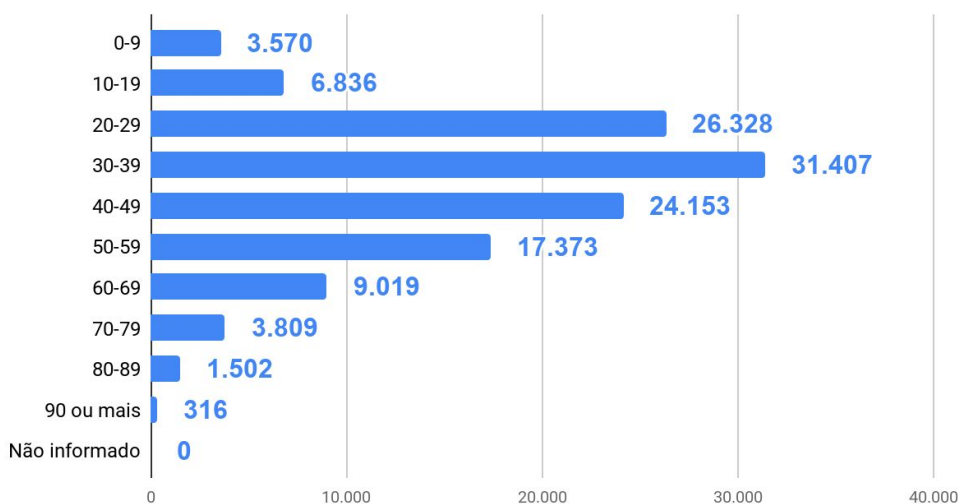


DETALHAMENTO DOS CASOS CONFIRMADOS E ÓBITOS

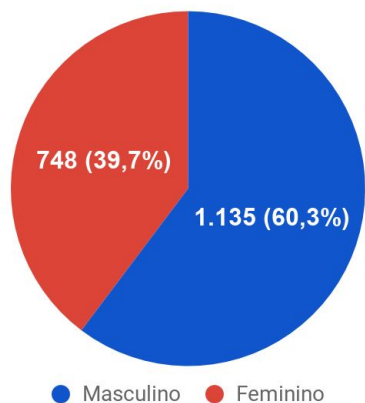
Casos confirmados por sexo



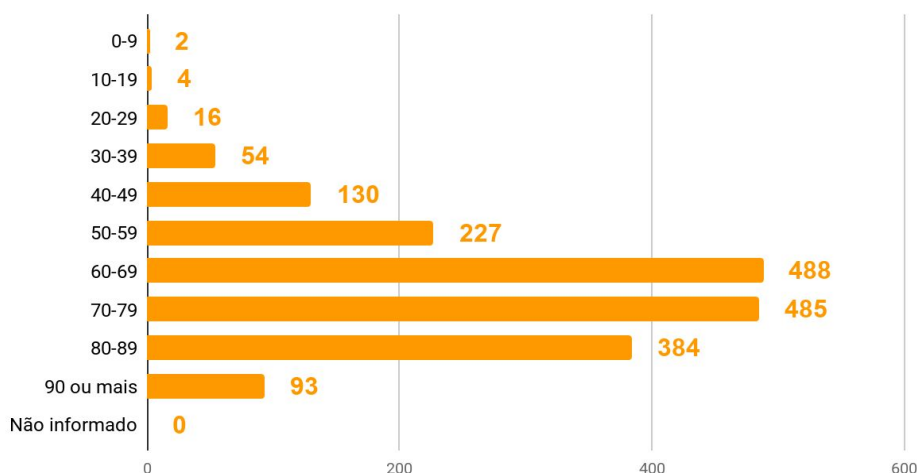
Casos por faixa etária



Óbitos por sexo



Óbitos por faixa etária



TESTES REALIZADOS

244.209
PCR

157.759
testes
rápidos

2.889
clínico
epidemiológicos

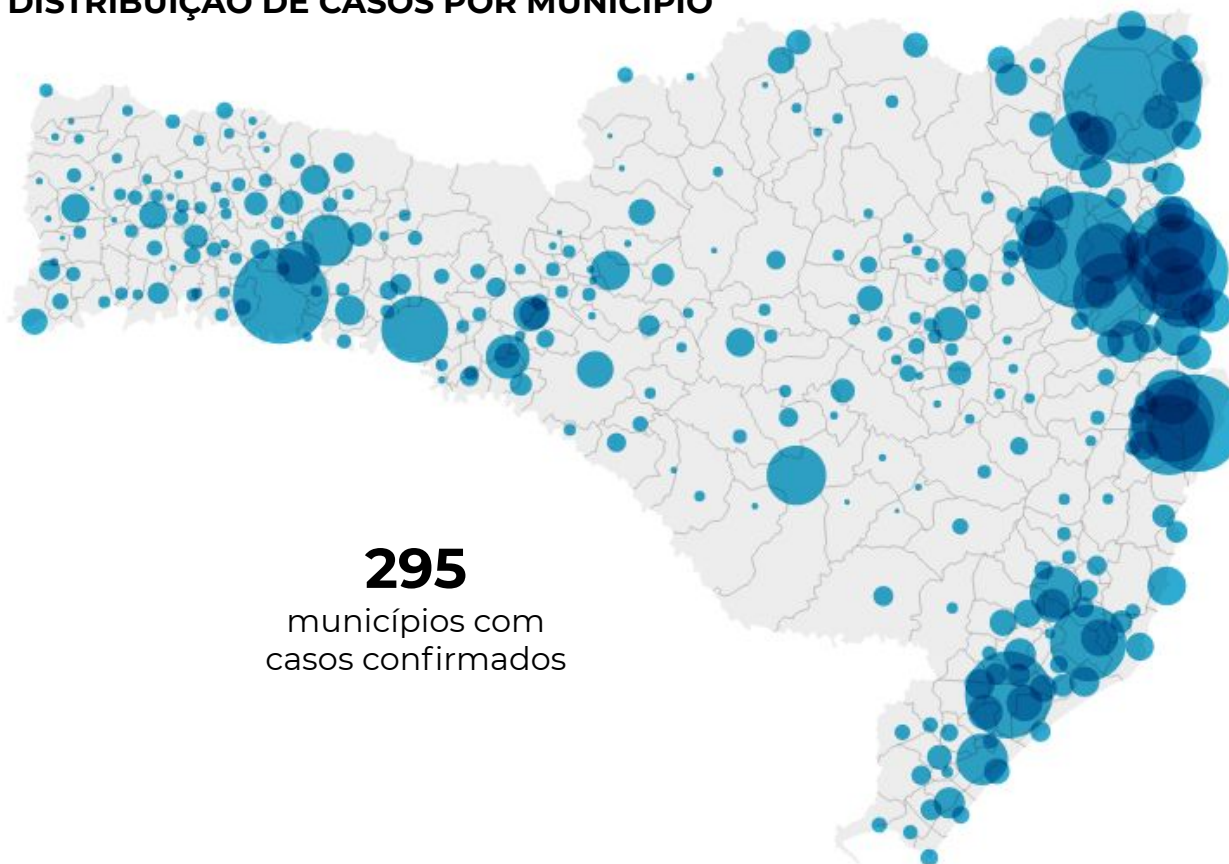
1.804
exames aguardando
resultado (Lacen)

CORONAVÍRUS

Boletim Epidemiológico

18 de agosto de 2020

DISTRIBUIÇÃO DE CASOS POR MUNICÍPIO

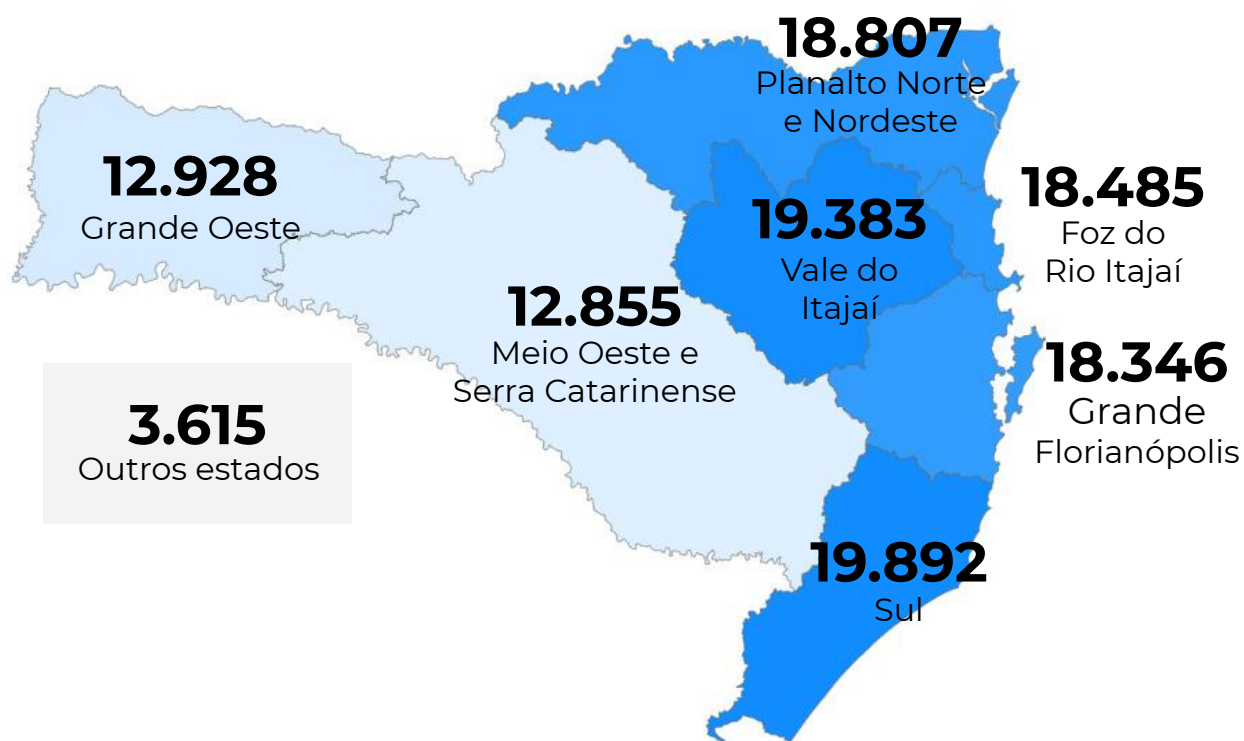


DISTRIBUIÇÃO DE ÓBITOS POR MUNICÍPIO

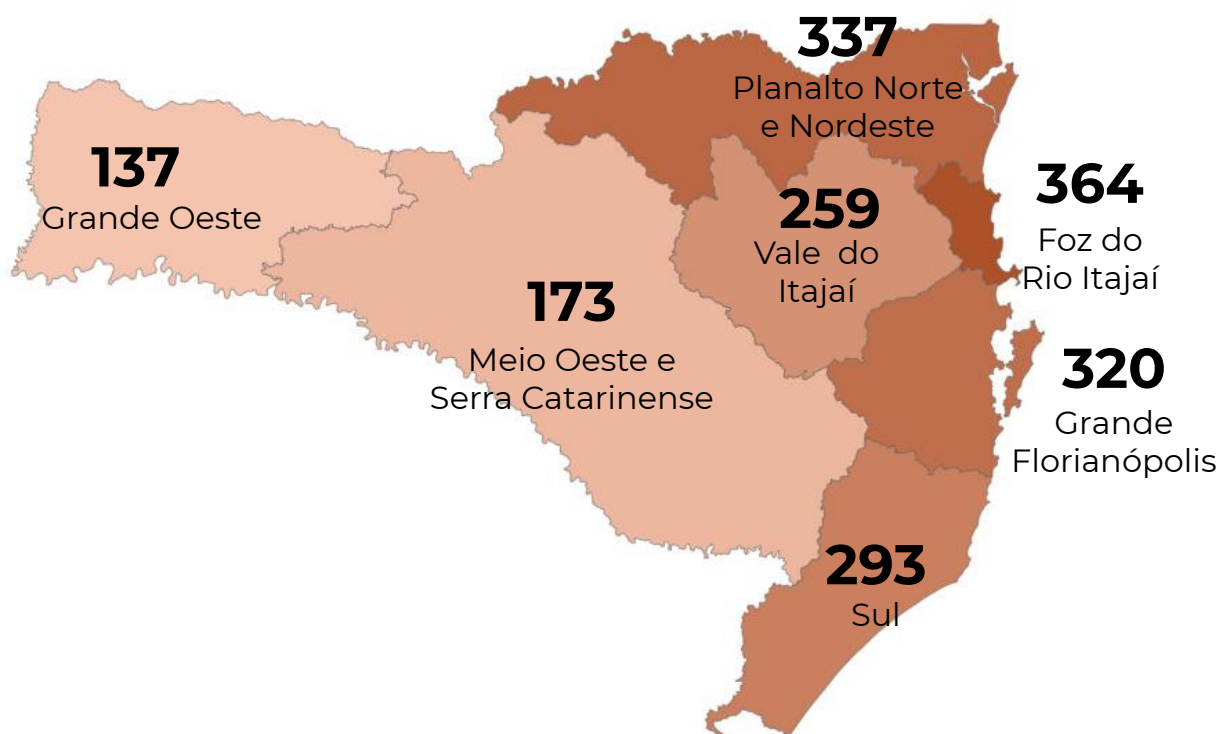


18 de agosto de 2020

CASOS CONFIRMADOS POR MACRORREGIÃO DE SAÚDE



ÓBITOS POR MACRORREGIÃO DE SAÚDE



CORONAVÍRUS

Boletim Epidemiológico

18 de agosto de 2020

CASOS E ÓBITOS POR MUNICÍPIO E MACRORREGIÃO DE SAÚDE

GRANDE FLORIANÓPOLIS	18346	320
- Águas Mornas	83	2
- Alfredo Wagner	119	
- Angelina	64	
- Anitápolis	36	
- Antônio Carlos	225	11
- Biguaçu	1501	24
- Canelinha	355	5
- Florianópolis	5071	97
- Garopaba	185	2
- Governador Celso Ramos	540	7
- Leoberto Leal	26	
- Major Gercino	100	2
- Nova Trento	335	2
- Palhoça	3425	48
- Paulo Lopes	211	2
- Rancho Queimado	30	2
- Santo Amaro da Imperatriz	379	10
- São Bonifácio	31	1
- São João Batista	870	16
- São José	3558	69
- São Pedro de Alcântara	126	1
- Tijucas	1076	19

VALE DO ITAJAÍ	19383	259
- Agrolândia	104	3
- Agronômica	67	3
- Apiúna	53	3
- Ascurra	91	2
- Atalanta	13	
- Aurora	51	
- Benedito Novo	95	2
- Blumenau	7393	99
- Botuverá	107	
- Braço do Trombudo	27	1
- Brusque	3732	47
- Chapadão do Lageado	23	1
- Dona Emma	74	
- Doutor Pedrinho	47	1

- Gaspar	1838	28
- Guabiruba	489	8
- Ibirama	134	3
- Imbuia	32	
- Indaial	1214	11
- Ituporanga	237	4
- José Boiteux	208	3
- Laurentino	56	
- Lontras	82	
- Mirim Doce	37	
- Petrolândia	14	1
- Pomerode	557	4
- Pouso Redondo	78	2
- Presidente Getúlio	262	3
- Presidente Nereu	18	1
- Rio do Campo	41	
- Rio do Oeste	47	
- Rio do Sul	568	8
- Rio dos Cedros	70	2
- Rodeio	170	1
- Saleté	109	1
- Santa Terezinha	22	1
- Taió	289	5
- Timbó	745	7
- Trombudo Central	95	4
- Vidal Ramos	22	
- Vitor Meireles	46	
- Witmarsum	26	

FOZ DO RIO ITAJAÍ	18485	364
- Balneário Camboriú	5290	67
- Balneário Piçarras	468	8
- Bombinhas	896	7
- Camboriú	1920	33
- Ilhota	378	2
- Itajaí	4369	137
- Itapema	2054	51
- Luiz Alves	151	
- Navegantes	1772	38

CORONAVÍRUS

Boletim Epidemiológico

18 de agosto de 2020

CASOS E ÓBITOS POR MUNICÍPIO E MACRORREGIÃO DE SAÚDE

- Penha	637	15
- Porto Belo	550	6

PLANALTO NORTE E NORDESTE

- Araquari	573	7
- Balneário Barra do Sul	378	2
- Barra Velha	481	7
- Bela Vista do Toldo	5	
- Campo Alegre	93	2
- Canoinhas	315	8
- Corupá	276	4
- Garuva	377	3
- Guaramirim	729	14
- Irineópolis	13	
- Itaiópolis	56	2
- Itapoá	286	7
- Jaraguá do Sul	1734	24
- Joinville	10428	214
- Mafra	270	3
- Major Vieira	27	2
- Massaranduba	469	2
- Monte Castelo	18	
- Papanduva	30	4
- Porto União	90	3
- Rio Negrinho	326	3
- São Bento do Sul	469	10
- São Francisco do Sul	820	13
- São João do Itaperiú	87	1
- Schroeder	196	1
- Três Barras	261	1

SUL

- Araranguá	1358	30
- Armazém	175	4
- Balneário Arroio do Silva	297	5
- Balneário Gaivota	114	4
- Balneário Rincão	162	7
- Braço do Norte	1358	12
- Capivari de Baixo	645	9

- Cocal do Sul	230	9
- Criciúma	4040	51
- Ermo	38	1
- Forquilha	585	6
- Grão-Pará	142	1
- Gravatal	168	6
- Içara	658	7
- Imaruí	82	1
- Imbituba	723	3
- Jacinto Machado	151	2
- Jaguaruna	433	3
- Laguna	351	8
- Lauro Müller	325	3
- Maracajá	82	2
- Meleiro	114	1
- Morro da Fumaça	327	5
- Morro Grande	81	
- Nova Veneza	426	3
- Orleans	349	2
- Passo de Torres	119	
- Pedras Grandes	32	3
- Pescaria Brava	219	3
- Praia Grande	85	
- Rio Fortuna	63	3
- Sangão	221	1
- Santa Rosa de Lima	61	1
- Santa Rosa do Sul	181	2
- São João do Sul	74	
- São Ludgero	522	4
- São Martinho	154	1
- Siderópolis	197	6
- Sombrio	454	11
- Timbé do Sul	86	
- Treviso	71	1
- Treze de Maio	121	1
- Tubarão	3069	60
- Turvo	264	
- Urussanga	485	11

CORONAVÍRUS

Boletim Epidemiológico

18 de agosto de 2020

CASOS E ÓBITOS POR MUNICÍPIO E MACRORREGIÃO DE SAÚDE

MEIO OESTE E SERRA	12855	173
- Abdon Batista	82	
- Água Doce	36	
- Alto Bela Vista	12	
- Anita Garibaldi	146	1
- Arabutã	56	
- Arroio Trinta	48	
- Bocaina do Sul	11	1
- Bom Jardim da Serra	43	
- Bom Retiro	59	2
- Brunópolis	26	
- Caçador	302	12
- Calmon	5	
- Campo Belo do Sul	29	1
- Campos Novos	650	12
- Capão Alto	7	1
- Capinzal	958	5
- Catanduvas	151	
- Celso Ramos	41	1
- Cerro Negro	6	
- Concórdia	2282	19
- Correia Pinto	153	2
- Curitibanos	374	7
- Erval Velho	119	
- Fraiburgo	218	6
- Frei Rogério	28	1
- Herval d'Oeste	440	9
- Ibiam	12	
- Ibicaré	54	
- Iomerê	11	
- Ipira	71	1
- Ipumirim	136	
- Irani	85	1
- Itá	68	2
- Jaborá	61	
- Joaçaba	617	5
- Lacerdópolis	28	
- Lages	1840	41
- Lebon Régis	6	1

- Lindóia do Sul	192	
- Luzerna	104	
- Macieira	2	
- Matos Costa	2	
- Monte Carlo	179	4
- Otacílio Costa	256	3
- Ouro	277	1
- Paineira	3	
- Palmeira	15	
- Peritiba	41	1
- Pinheiro Preto	11	1
- Piratuba	138	
- Ponte Alta	51	1
- Ponte Alta do Norte	42	1
- Presidente Castello Branco	49	
- Rio das Antas	10	1
- Rio Rufino	8	1
- Salto Veloso	17	1
- Santa Cecília	146	2
- São Cristóvão do Sul	1	2
- São Joaquim	162	4
- São José do Cerrito	62	1
- Seara	403	1
- Tangará	57	2
- Timbó Grande	25	1
- Treze Tílias	62	
- Urubici	92	2
- Urupema	1	
- Vargem	36	1
- Vargem Bonita	77	1
- Videira	743	8
- Xavantina	59	
- Zortéa	206	2

GRANDE OESTE	12928	137
- Abelardo Luz	170	3
- Águas de Chapecó	35	
- Águas Frias	16	
- Anchieta	25	1

CORONAVÍRUS

Boletim Epidemiológico

18 de agosto de 2020

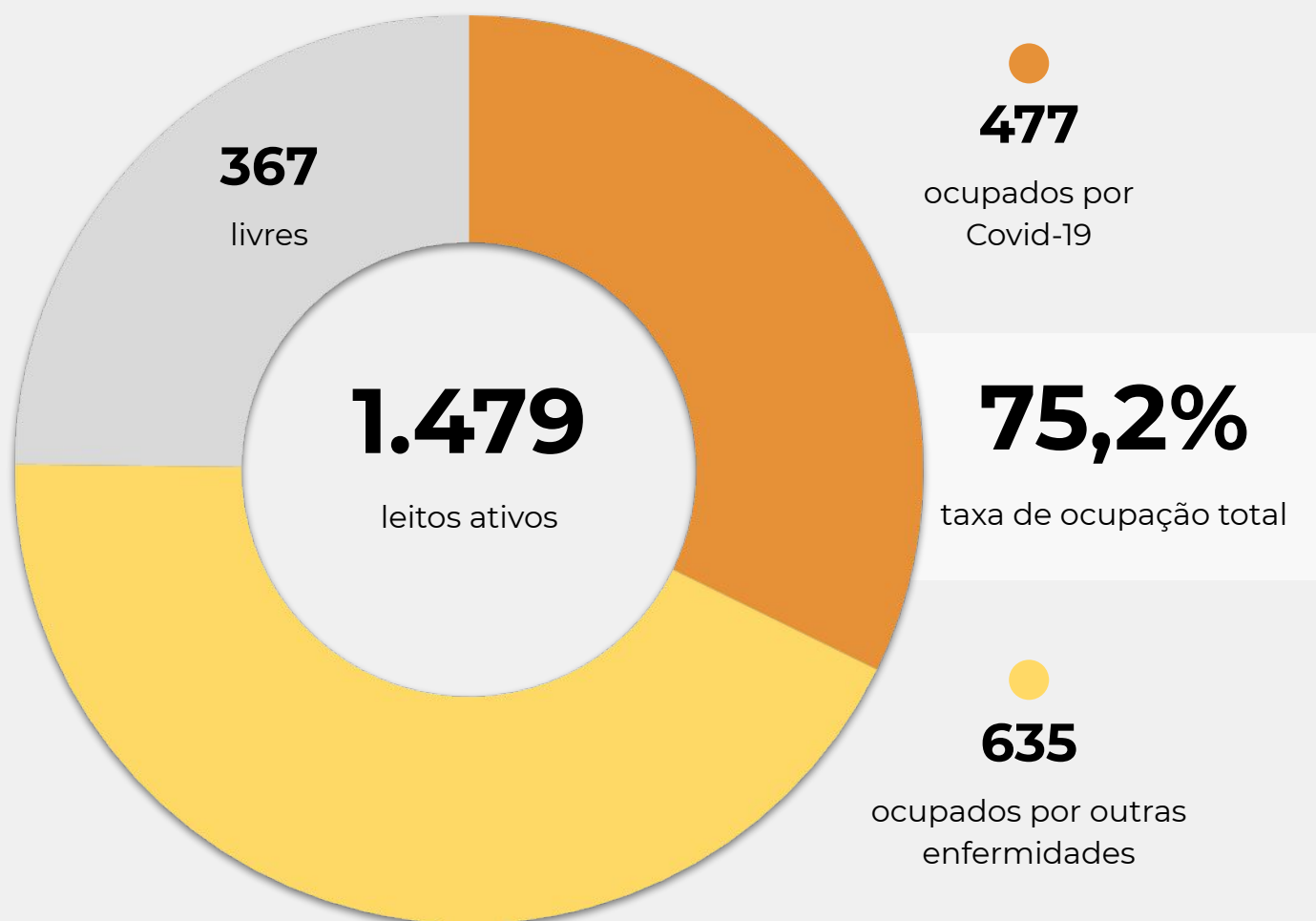
CASOS E ÓBITOS POR MUNICÍPIO E MACRORREGIÃO DE SAÚDE

- Arvoredo	37	1	- Novo Horizonte	28	
- Bandeirante	6		- Ouro Verde	36	2
- Barra Bonita	2		- Paial	18	
- Belmonte	2		- Palma Sola	31	
- Bom Jesus	73		- Palmitos	190	4
- Bom Jesus do Oeste	11		- Paraíso	8	
- Caibi	29	2	- Passos Maia	45	1
- Campo Erê	64		- Pinhalzinho	257	1
- Caxambu do Sul	61	1	- Planalto Alegre	35	
- Chapecó	4841	30	- Ponte Serrada	73	3
- Cordilheira Alta	50		- Princesa	12	
- Coronel Freitas	149		- Quilombo	237	6
- Coronel Martins	7		- Riqueza	48	
- Cunha Porã	84		- Romelândia	43	
- Cunjataí	7		- Saltinho	18	
- Descanso	52		- Santa Helena	14	
- Dionísio Cerqueira	55	3	- Santa Terezinha do Progresso	23	
- Entre Rios	258	4	- Santiago do Sul	57	
- Faxinal dos Guedes	257	2	- São Bernardino	36	
- Flor do Sertão	5		- São Carlos	55	
- Formosa do Sul	61	1	- São Domingos	76	
- Galvão	13		- São João do Oeste	96	1
- Guaraciaba	77	1	- São José do Cedro	23	
- Guarujá do Sul	7		- São Lourenço do Oeste	105	2
- Guatambu	99		- São Miguel da Boa Vista	83	
- Iporã do Oeste	70	2	- São Miguel do Oeste	387	1
- Ipuaçú	373	3	- Saudades	102	
- Iraceminha	54		- Serra Alta	55	
- Irati	29	2	- Sul Brasil	46	
- Itapiranga	308	2	- Tigrinhos	55	
- Jardinópolis	31		- Tunápolis	180	
- Jupiá	16		- União do Oeste	34	
- Lajeado Grande	30	1	- Vargeão	22	1
- Maravilha	366	4	- Xanxerê	1349	22
- Marema	53	1	- Xaxim	920	28
- Modelo	82	1			
- Mondai	42		- Outros estados	3615	
- Nova Erechim	78		- Outros países	2	
- Nova Itaberaba	46		- Não informado		

OCUPAÇÃO DE LEITOS DE UTI (SUS E REDE PRIVADA)

	SUS			REDE PRIVADA			TOTAL		
	Confirmados	Suspeitos	Total	Confirmados	Suspeitos	Total	Confirmados	Suspeitos	TOTAL
Internações em UTI	167	310	477	22	70	92	189	380	569
Ventilação mecânica	111	149	260	16	39	55	127	188	315

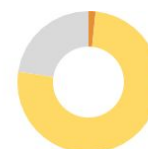
OCUPAÇÃO DE LEITOS DE UTI - SUS



TEMPO MÉDIO DE PERMANÊNCIA NA UTI (PACIENTES COM COVID-19): 14,4 dias

OCUPAÇÃO DE LEITOS DE UTI POR MACRORREGIÃO - SUS

SANTA CATARINA (TOTAL)



	TOTAL	ADULTO	PEDIÁTRICO	NEONATAL
Leitos ativos	1.479	1.183	111	185
Taxa de ocupação	75,2%	76,6%	56,8%	77,3%
Ocupados por Covid-19	477 (32,3%)	469 (39,6%)	5 (4,5%)	3 (1,6%)
Outras enfermidades	635 (42,9%)	437 (36,9%)	58 (52,3%)	140 (75,7%)
Livres	367 (24,8%)	277 (23,4%)	48 (43,2%)	42 (22,7%)

GRANDE FLORIANÓPOLIS



	TOTAL	ADULTO	PEDIÁTRICO	NEONATAL
Leitos ativos	268	217	16	35
Taxa de ocupação	62,3%	60,4%	56,3%	77,1%
Ocupados por Covid-19	66 (24,6%)	65 (30,0%)	1 (6,3%)	0 (0,0%)
Outras enfermidades	101 (37,7%)	66 (30,4%)	8 (50,0%)	27 (77,1%)
Livres	101 (37,7%)	86 (39,6%)	7 (43,8%)	8 (22,9%)

OCUPAÇÃO DE LEITOS DE UTI POR MACRORREGIÃO - SUS

FOZ DO RIO ITAJAÍ



TOTAL

ADULTO

PEDIÁTRICO

NEONATAL

Leitos ativos

137

107

12

18

Taxa de ocupação

81,0%

85,0%

33,3%

88,9%

	TOTAL		ADULTO		PEDIÁTRICO		NEONATAL	
Ocupados por Covid-19	55	40,1%	52	48,6%	1	8,3%	2	11,1%
Outras enfermidades	56	40,9%	39	36,4%	3	25,0%	14	77,8%
Livres	26	19,0%	16	15,0%	8	66,7%	2	11,1%

GRANDE OESTE



TOTAL

ADULTO

PEDIÁTRICO

NEONATAL

Leitos ativos

131

106

8

17

Taxa de ocupação

77,9%

78,3%

100,0%

64,7%

	TOTAL		ADULTO		PEDIÁTRICO		NEONATAL	
Ocupados por Covid-19	48	36,6%	48	45,3%	0	0,0%	0	0,0%
Outras enfermidades	54	41,2%	35	33,0%	8	100,0%	11	64,7%
Livres	29	22,1%	23	21,7%	0	0,0%	6	35,3%

OCUPAÇÃO DE LEITOS DE UTI POR MACRORREGIÃO - SUS

MEIO OESTE E SERRA CATARINENSE



	TOTAL		ADULTO		PEDIÁTRICO		NEONATAL	
Leitos ativos	193		152		13		28	
Taxa de ocupação	79,8%		83,6%		38,5%		78,6%	
Ocupados por Covid-19	65	33,7%	65	42,8%	0	0,0%	0	0,0%
Outras enfermidades	89	46,1%	62	40,8%	5	38,5%	22	78,6%
Livres	39	20,2%	25	16,4%	8	61,5%	6	21,4%

PLANALTO NORTE E NORDESTE



	TOTAL		ADULTO		PEDIÁTRICO		NEONATAL	
Leitos ativos	305		233		23		49	
Taxa de ocupação	84,9%		87,6%		65,2%		81,6%	
Ocupados por Covid-19	109	35,7%	107	45,9%	1	4,3%	1	2,0%
Outras enfermidades	150	49,2%	97	41,6%	14	60,9%	39	79,6%
Livres	46	15,1%	29	12,4%	8	34,8%	9	18,4%

OCUPAÇÃO DE LEITOS DE UTI POR MACRORREGIÃO - SUS

SUL



	TOTAL	ADULTO	PEDIÁTRICO	NEONATAL
Leitos ativos	183	148	12	23
Taxa de ocupação	74,3%	80,4%	41,7%	52,2%
Ocupados por Covid-19	54 (29,5%)	54 (36,5%)	0 (0,0%)	0 (0,0%)
Outras enfermidades	82 (44,8%)	65 (43,9%)	5 (41,7%)	12 (52,2%)
Livres	47 (25,7%)	29 (19,6%)	7 (58,3%)	11 (47,8%)

VALE DO ITAJAÍ



	TOTAL	ADULTO	PEDIÁTRICO	NEONATAL
Leitos ativos	262	220	27	15
Taxa de ocupação	69,8%	68,6%	63,0%	100,0%
Ocupados por Covid-19	80 (30,5%)	78 (35,5%)	2 (7,4%)	0 (0,0%)
Outras enfermidades	103 (39,3%)	73 (33,2%)	15 (55,6%)	15 (100,0%)
Livres	79 (30,2%)	69 (31,4%)	10 (37,0%)	0 (0,0%)

NOTAS EXPLICATIVAS

1 - O número de pacientes recuperados considera aqueles que tenham recebido alta hospitalar e tenham decorridos 14 dias do início dos sintomas sem evolução a óbito. Limitações: por forma de concepção dos sistemas de informação, os casos são registrados de forma única, portanto, pessoas que foram internadas após a inclusão no sistema de informação, ou tenham registrados mais de um evento de internação e alta, ou não estão encerrados no SIVEP-Gripe podem não ser considerados como casos recuperados.

2 - Eventual diferença entre o total de casos confirmados ou óbitos por sexo e o total geral diz respeito a casos em que o sexo não foi informado pelo notificador.

3 - No dia 24/07/2020, a divulgação da taxa de leitos passou a ser realizada a partir dos dados compilados pelo sistema SES Leitos. Na data deste boletim, há um total de 1.562 leitos cadastrados e 83 leitos que ainda não estão inseridos no sistema. A SES aguarda as informações por partes das unidades hospitalares.

FONTES

SANTA CATARINA. Centro de Informática e Automação do Estado de Santa Catarina - CIASC. Plataforma BoaVista, com dados da Diretoria de Vigilância Epidemiológica vinculada à Superintendência de Vigilância em Saúde da Secretaria de Estado da Saúde. Acesso em: 18 ago. 2020, 14h30.

SANTA CATARINA. Secretaria de Estado da Saúde, Superintendência de Serviços Especializados e Regulação. Acesso em: 18 ago. 2020, 14h50.

BRASIL. Plataforma In Loco, com dados do Mapa Brasileiro da Covid-19. Acesso em: 18 ago. 2020, 10h00.

Links úteis

www.coronavirus.sc.gov.br

Boletins epidemiológicos

Guia de convívio responsável

Tira dúvidas

Triagem online

Portal da Transparência

***Clique e conecte-se
ao Governo de SC***



www.coronavirus.sc.gov.br

GOVERNO DE
SANTA CATARINA

