

CORONAVÍRUS

Boletim Epidemiológico

15 de agosto de 2020

CORONAVÍRUS

Boletim Epidemiológico

15 de agosto de 2020

DADOS GERAIS

120.001
casos confirmados
+1818

16.749
casos por milhão de habitantes
+254

106.856
pacientes recuperados
+1997

11.378
casos ativos
-204

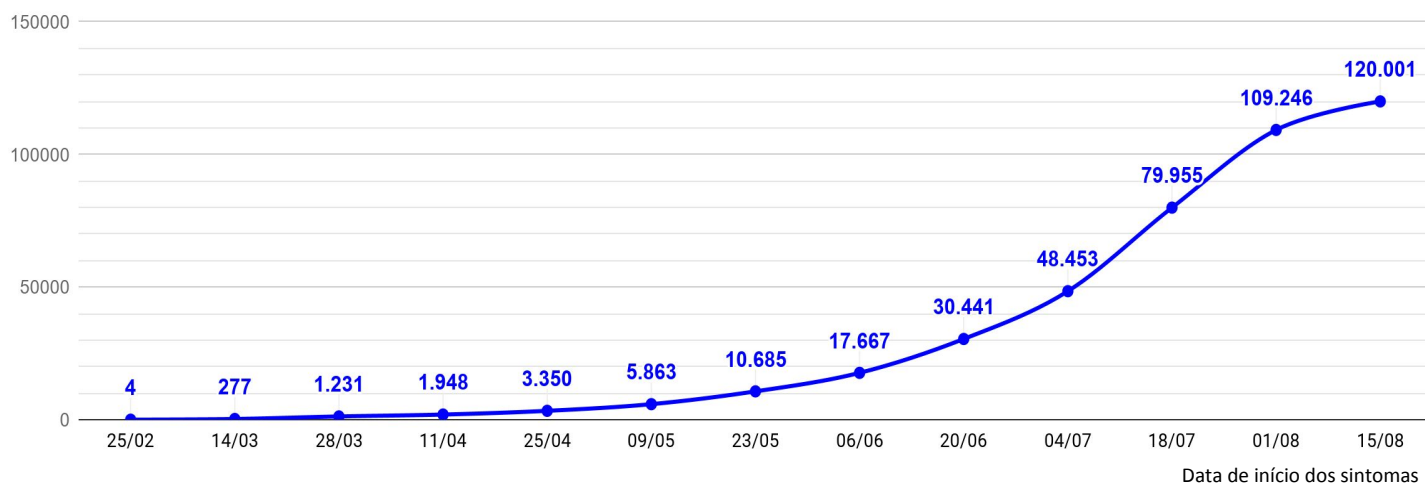
1.767
óbitos
+25

247
óbitos por milhão de habitantes
+4

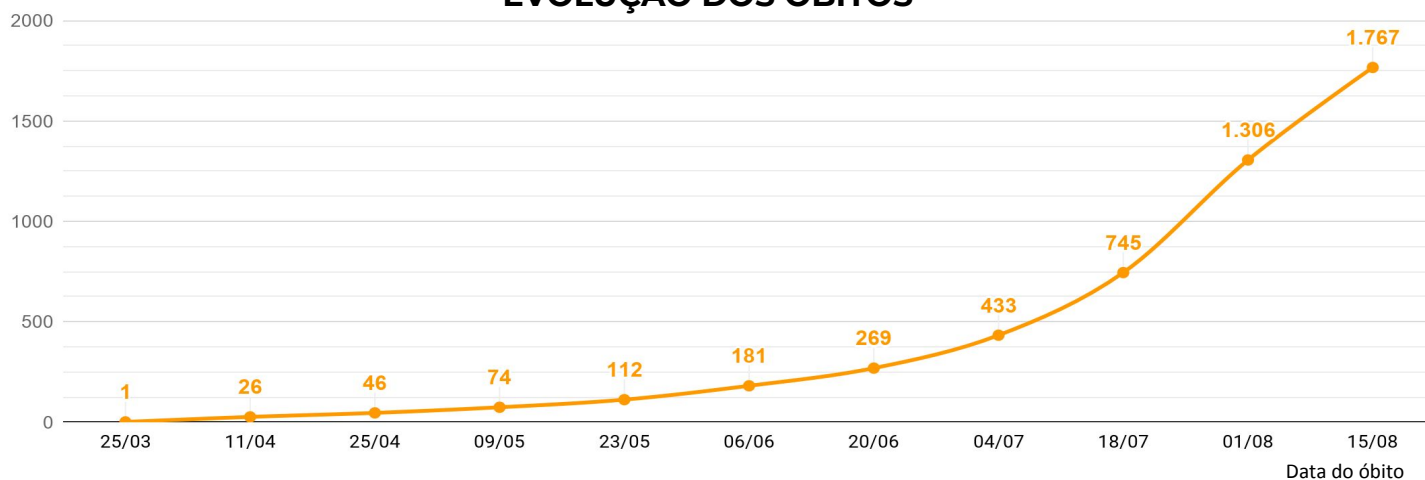
1,47%
taxa de letalidade
=

35,6%
índice de distanciamento social (14/08)

EVOLUÇÃO DOS CASOS CONFIRMADOS

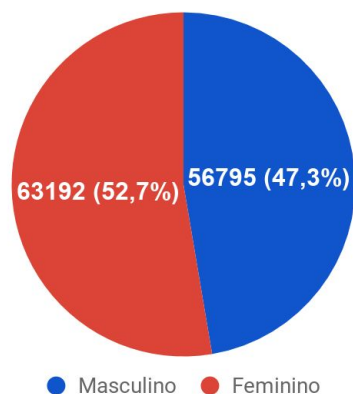


EVOLUÇÃO DOS ÓBITOS

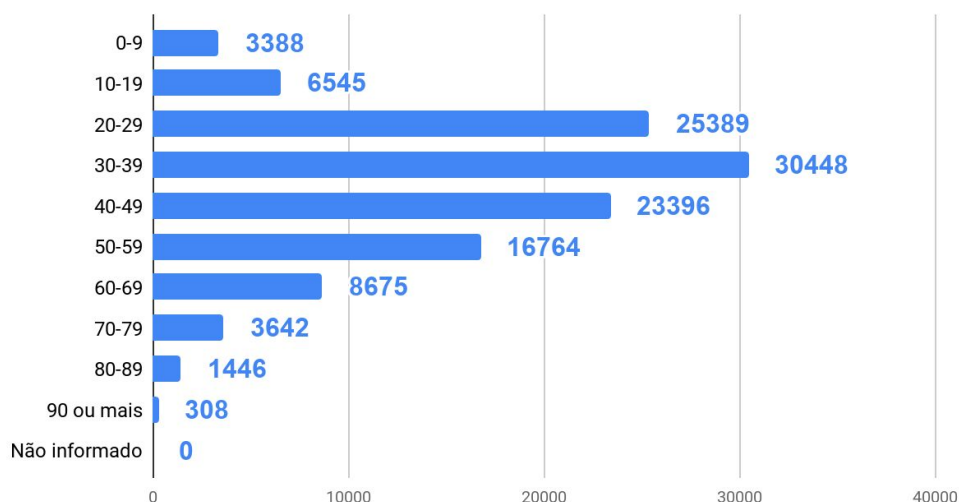


DETALHAMENTO DOS CASOS CONFIRMADOS E ÓBITOS

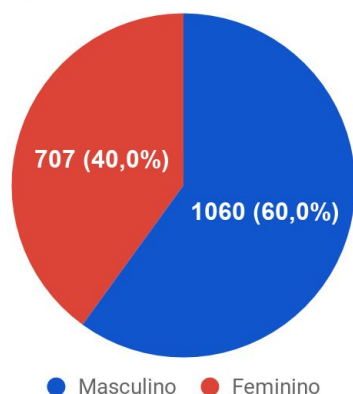
Casos confirmados por sexo



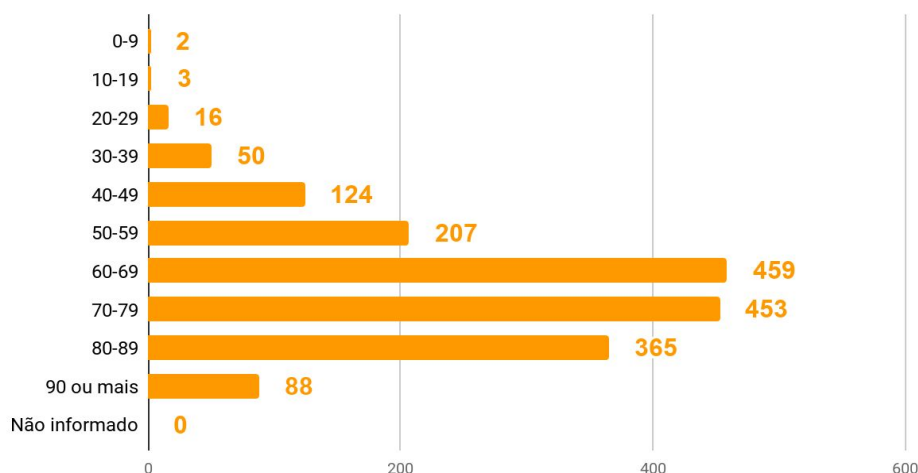
Casos por faixa etária



Óbitos por sexo



Óbitos por faixa etária



TESTES REALIZADOS

237.555
PCR

152.091
testes
rápidos

2.751
clínico
epidemiológicos

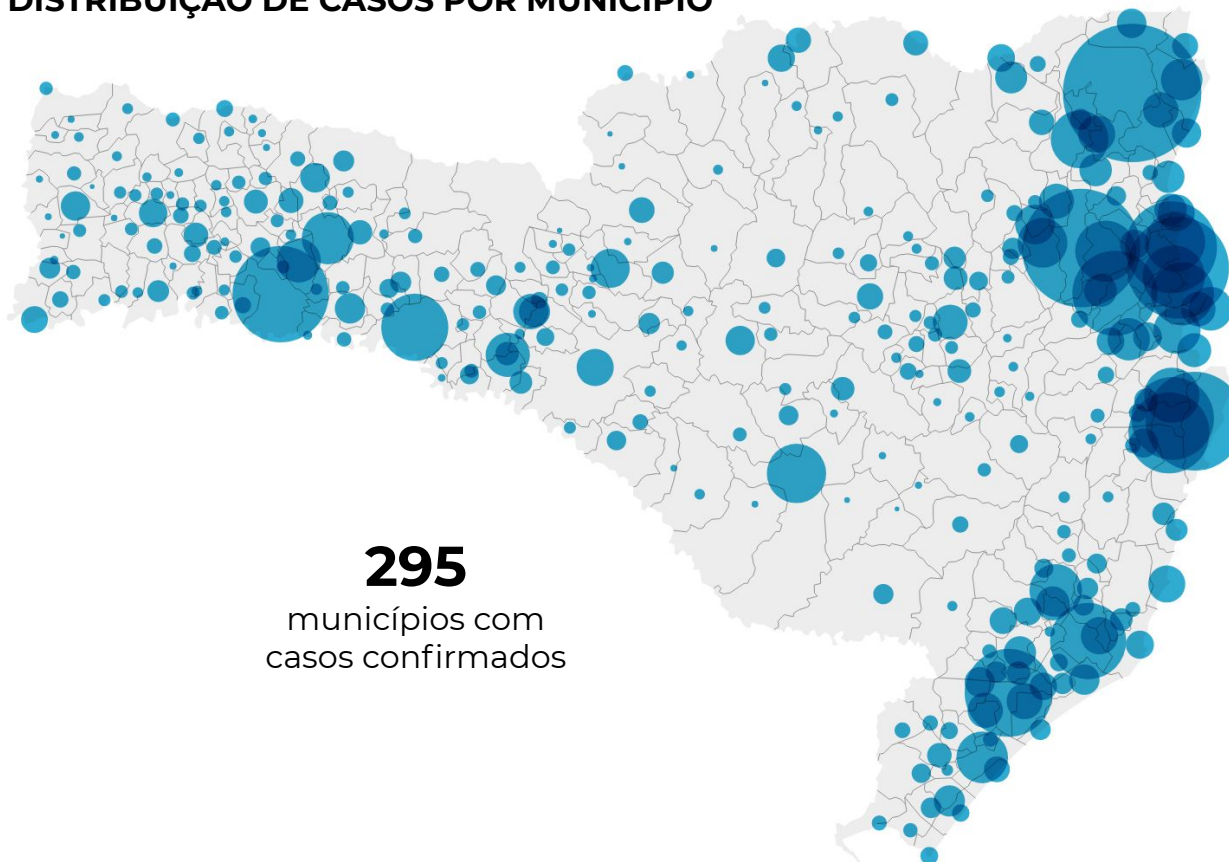
4.279
exames aguardando
resultado (Lacen)

CORONAVÍRUS

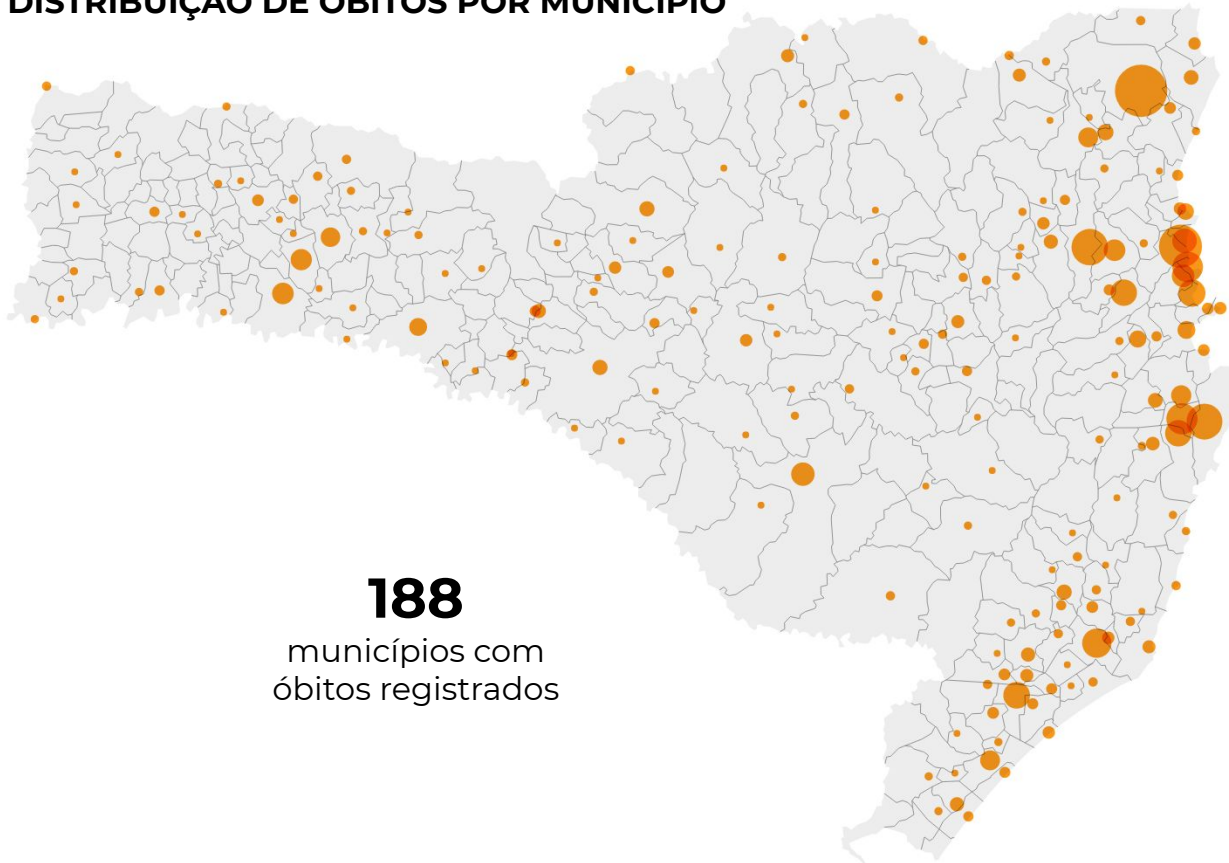
Boletim Epidemiológico

15 de agosto de 2020

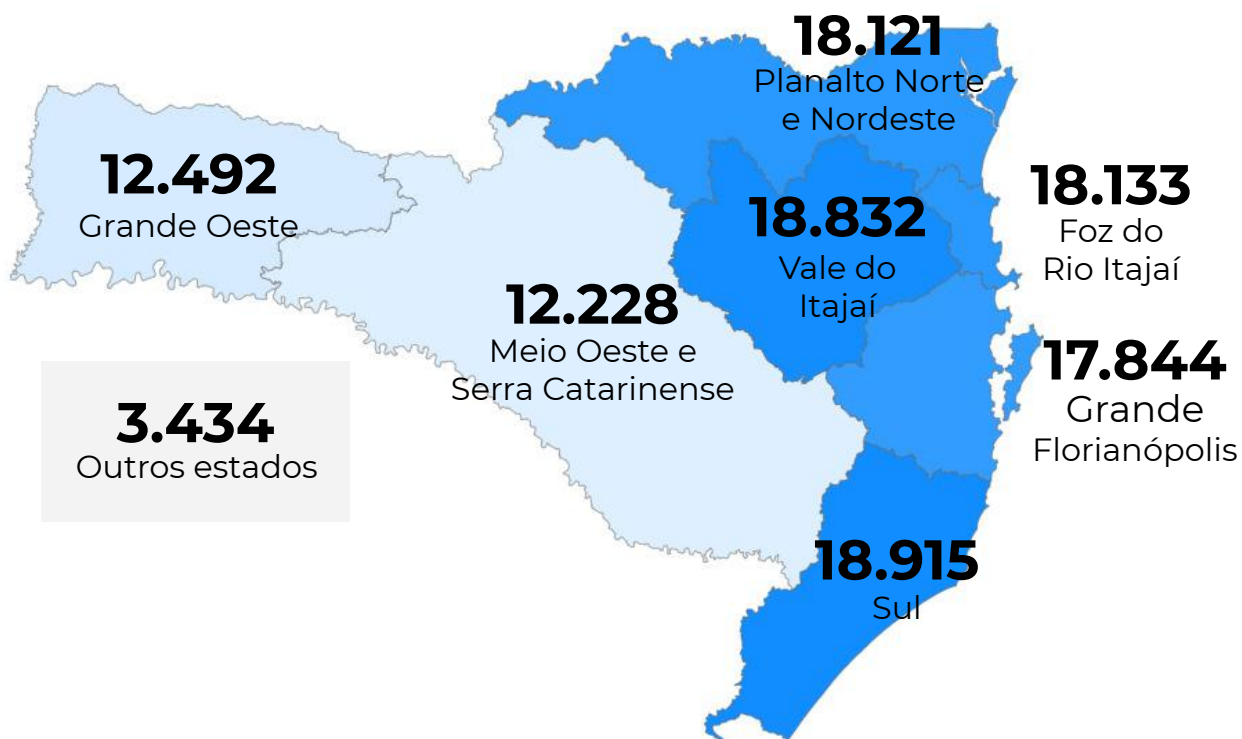
DISTRIBUIÇÃO DE CASOS POR MUNICÍPIO



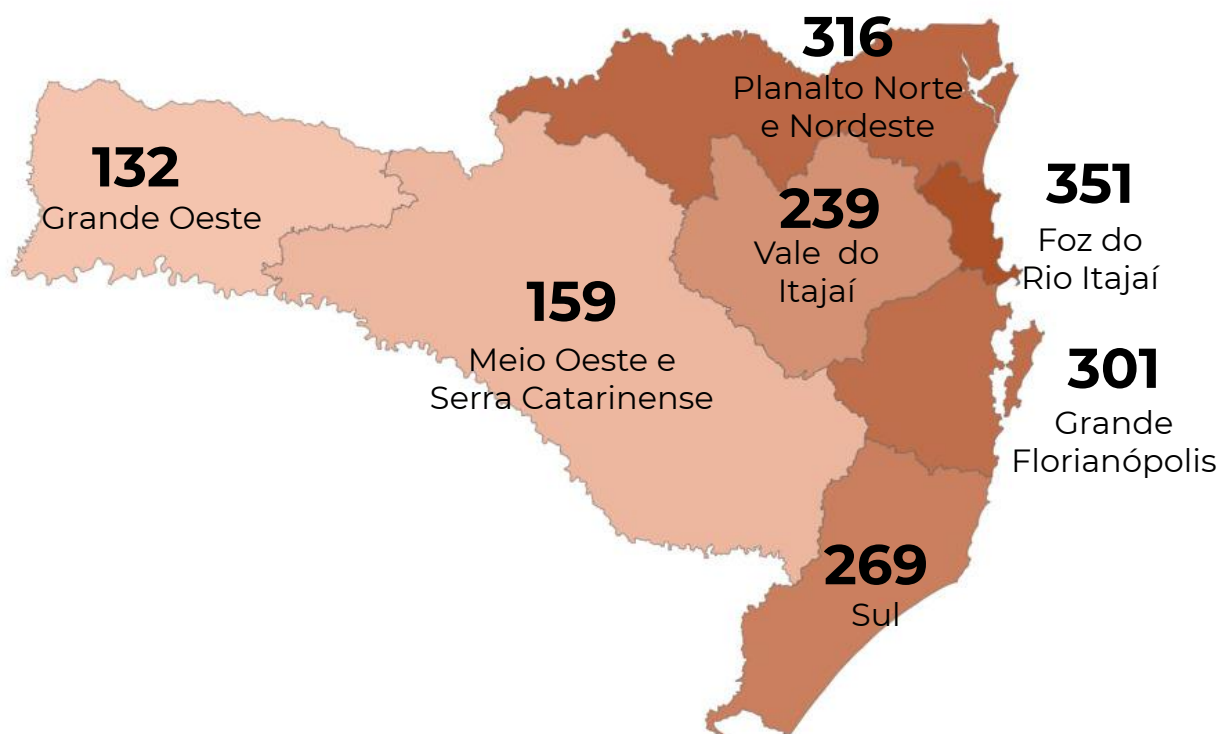
DISTRIBUIÇÃO DE ÓBITOS POR MUNICÍPIO



CASOS CONFIRMADOS POR MACRORREGIÃO DE SAÚDE



ÓBITOS POR MACRORREGIÃO DE SAÚDE



CORONAVÍRUS

Boletim Epidemiológico

15 de agosto de 2020

CASOS E ÓBITOS POR MUNICÍPIO E MACRORREGIÃO DE SAÚDE

| GRANDE FLORIANÓPOLIS | 17844 | 301 |
|-----------------------------|--------------|------------|
| - Águas Mornas | 82 | 2 |
| - Alfredo Wagner | 119 | |
| - Angelina | 62 | |
| - Anitápolis | 36 | |
| - Antônio Carlos | 222 | 11 |
| - Biguaçu | 1462 | 24 |
| - Canelinha | 350 | 4 |
| - Florianópolis | 4934 | 90 |
| - Garopaba | 187 | 2 |
| - Governador Celso Ramos | 532 | 6 |
| - Leoberto Leal | 23 | |
| - Major Gercino | 96 | 1 |
| - Nova Trento | 321 | 2 |
| - Palhoça | 3309 | 45 |
| - Paulo Lopes | 209 | 2 |
| - Rancho Queimado | 29 | 2 |
| - Santo Amaro da Imperatriz | 368 | 9 |
| - São Bonifácio | 31 | 1 |
| - São João Batista | 843 | 16 |
| - São José | 3462 | 66 |
| - São Pedro de Alcântara | 115 | |
| - Tijucas | 1052 | 18 |

| VALE DO ITAJAÍ | 18832 | 239 |
|-----------------------|--------------|------------|
| - Agrolândia | 98 | 2 |
| - Agronômica | 64 | 3 |
| - Apiúna | 51 | 2 |
| - Acurra | 89 | 1 |
| - Atalanta | 13 | |
| - Aurora | 50 | |
| - Benedito Novo | 87 | 2 |
| - Blumenau | 7200 | 93 |
| - Botuverá | 103 | |
| - Braço do Trombudo | 27 | 1 |
| - Brusque | 3624 | 45 |
| - Chapadão do Lageado | 22 | 1 |
| - Dona Emma | 63 | |
| - Doutor Pedrinho | 47 | |

| | | |
|----------------------|------|----|
| - Gaspar | 1811 | 28 |
| - Guabiruba | 479 | 5 |
| - Ibirama | 132 | 3 |
| - Imbuia | 31 | |
| - Indaial | 1188 | 10 |
| - Ituporanga | 229 | 4 |
| - José Boiteux | 198 | 2 |
| - Laurentino | 54 | |
| - Lontras | 78 | |
| - Mirim Doce | 37 | |
| - Petrolândia | 12 | |
| - Pomerode | 545 | 4 |
| - Pouso Redondo | 75 | 1 |
| - Presidente Getúlio | 235 | 3 |
| - Presidente Nereu | 18 | 1 |
| - Rio do Campo | 37 | |
| - Rio do Oeste | 46 | |
| - Rio do Sul | 544 | 8 |
| - Rio dos Cedros | 63 | 1 |
| - Rodeio | 172 | 1 |
| - Saleté | 106 | 1 |
| - Santa Terezinha | 22 | 1 |
| - Taió | 284 | 5 |
| - Timbó | 736 | 7 |
| - Trombudo Central | 91 | 4 |
| - Vidal Ramos | 22 | |
| - Vitor Meireles | 24 | |
| - Witmarsum | 25 | |

| FOZ DO RIO ITAJAÍ | 18133 | 351 |
|--------------------------|--------------|------------|
| - Balneário Camboriú | 5248 | 63 |
| - Balneário Piçarras | 461 | 7 |
| - Bombinhas | 885 | 7 |
| - Camboriú | 1893 | 31 |
| - Ilhota | 371 | 2 |
| - Itajaí | 4269 | 134 |
| - Itapema | 1969 | 48 |
| - Luiz Alves | 144 | |
| - Navegantes | 1751 | 38 |

CORONAVÍRUS

Boletim Epidemiológico

15 de agosto de 2020

CASOS E ÓBITOS POR MUNICÍPIO E MACRORREGIÃO DE SAÚDE

| | | |
|--------------|-----|----|
| - Penha | 613 | 15 |
| - Porto Belo | 529 | 6 |

| | | |
|----------------------------------|--------------|------------|
| PLANALTO NORTE E NORDESTE | 18121 | 316 |
| - Araquari | 558 | 6 |
| - Balneário Barra do Sul | 366 | 2 |
| - Barra Velha | 454 | 5 |
| - Bela Vista do Toldo | 5 | |
| - Campo Alegre | 87 | 2 |
| - Canoinhas | 310 | 8 |
| - Corupá | 265 | 1 |
| - Garuva | 373 | 3 |
| - Guaramirim | 653 | 14 |
| - Irineópolis | 11 | |
| - Itaiópolis | 51 | 2 |
| - Itapoá | 279 | 7 |
| - Jaraguá do Sul | 1662 | 23 |
| - Joinville | 10079 | 204 |
| - Mafra | 255 | 3 |
| - Major Vieira | 25 | 2 |
| - Massaranduba | 463 | 2 |
| - Monte Castelo | 15 | |
| - Papanduva | 27 | 4 |
| - Porto União | 86 | 3 |
| - Rio Negrinho | 319 | 3 |
| - São Bento do Sul | 452 | 8 |
| - São Francisco do Sul | 796 | 11 |
| - São João do Itaperiú | 84 | 1 |
| - Schroeder | 186 | 1 |
| - Três Barras | 260 | 1 |

| | | |
|-----------------------------|--------------|------------|
| SUL | 18915 | 269 |
| - Araranguá | 1266 | 23 |
| - Armazém | 168 | 3 |
| - Balneário Arroio do Silva | 274 | 5 |
| - Balneário Gaivota | 108 | 4 |
| - Balneário Rincão | 160 | 7 |
| - Braço do Norte | 1317 | 12 |
| - Capivari de Baixo | 626 | 7 |

| | | |
|----------------------|------|----|
| - Cocal do Sul | 219 | 8 |
| - Criciúma | 3878 | 46 |
| - Ermo | 36 | 1 |
| - Forquilha | 557 | 6 |
| - Grão-Pará | 137 | 1 |
| - Gravatal | 166 | 6 |
| - Içara | 606 | 5 |
| - Imaruí | 77 | 1 |
| - Imbituba | 639 | 3 |
| - Jacinto Machado | 143 | 2 |
| - Jaguaruna | 407 | 3 |
| - Laguna | 332 | 8 |
| - Lauro Müller | 304 | 2 |
| - Maracajá | 76 | 2 |
| - Meleiro | 108 | 1 |
| - Morro da Fumaça | 323 | 5 |
| - Morro Grande | 80 | |
| - Nova Veneza | 408 | 3 |
| - Orleans | 333 | 2 |
| - Passo de Torres | 115 | |
| - Pedras Grandes | 26 | 3 |
| - Pescaria Brava | 199 | 3 |
| - Praia Grande | 77 | |
| - Rio Fortuna | 62 | 3 |
| - Sangão | 187 | 1 |
| - Santa Rosa de Lima | 57 | 1 |
| - Santa Rosa do Sul | 168 | 2 |
| - São João do Sul | 70 | |
| - São Ludgero | 514 | 4 |
| - São Martinho | 153 | 1 |
| - Siderópolis | 182 | 6 |
| - Sombrio | 436 | 10 |
| - Timbé do Sul | 85 | |
| - Treviso | 63 | 1 |
| - Treze de Maio | 117 | 1 |
| - Tubarão | 2941 | 57 |
| - Turvo | 255 | |
| - Urussanga | 460 | 10 |

CORONAVÍRUS

Boletim Epidemiológico

15 de agosto de 2020

CASOS E ÓBITOS POR MUNICÍPIO E MACRORREGIÃO DE SAÚDE

| MEIO OESTE E SERRA | 12228 | 159 |
|---------------------------|--------------|------------|
| - Abdon Batista | 82 | |
| - Água Doce | 32 | |
| - Alto Bela Vista | 10 | |
| - Anita Garibaldi | 142 | 1 |
| - Arabutã | 56 | |
| - Arroio Trinta | 46 | |
| - Bocaina do Sul | 9 | |
| - Bom Jardim da Serra | 25 | |
| - Bom Retiro | 55 | 1 |
| - Brunópolis | 26 | |
| - Caçador | 270 | 12 |
| - Calmon | 5 | |
| - Campo Belo do Sul | 28 | |
| - Campos Novos | 619 | 12 |
| - Capão Alto | 6 | 1 |
| - Capinzal | 909 | 5 |
| - Catanduvas | 150 | |
| - Celso Ramos | 41 | 1 |
| - Cerro Negro | 6 | |
| - Concórdia | 2215 | 18 |
| - Correia Pinto | 144 | 2 |
| - Curitibanos | 366 | 7 |
| - Erval Velho | 116 | |
| - Fraiburgo | 192 | 6 |
| - Frei Rogério | 27 | 1 |
| - Herval d'Oeste | 423 | 10 |
| - Ibiam | 12 | |
| - Ibicaré | 48 | |
| - Iomerê | 10 | |
| - Ipira | 62 | 1 |
| - Ipumirim | 133 | |
| - Irani | 80 | 1 |
| - Itá | 68 | 1 |
| - Jaborá | 57 | |
| - Joaçaba | 564 | 5 |
| - Lacerdópolis | 26 | |
| - Lages | 1723 | 34 |
| - Lebon Régis | 6 | 1 |

| | | |
|------------------------------|-----|---|
| - Lindóia do Sul | 175 | |
| - Luzerna | 99 | |
| - Macieira | 2 | |
| - Matos Costa | 2 | |
| - Monte Carlo | 176 | 4 |
| - Otacílio Costa | 246 | 3 |
| - Ouro | 253 | 1 |
| - Paineira | 3 | |
| - Palmeira | 13 | |
| - Peritiba | 41 | 1 |
| - Pinheiro Preto | 11 | 1 |
| - Piratuba | 130 | |
| - Ponte Alta | 43 | 1 |
| - Ponte Alta do Norte | 41 | 1 |
| - Presidente Castello Branco | 49 | |
| - Rio das Antas | 9 | 1 |
| - Rio Rufino | 8 | 1 |
| - Salto Veloso | 12 | 1 |
| - Santa Cecília | 138 | 2 |
| - São Cristóvão do Sul | 1 | 1 |
| - São Joaquim | 155 | 3 |
| - São José do Cerrito | 61 | 1 |
| - Seara | 397 | 1 |
| - Tangará | 57 | 2 |
| - Timbó Grande | 24 | 1 |
| - Treze Tílias | 61 | |
| - Urubici | 92 | 2 |
| - Urupema | 1 | |
| - Vargem | 34 | 1 |
| - Vargem Bonita | 76 | 1 |
| - Videira | 713 | 7 |
| - Xavantina | 58 | |
| - Zortéa | 203 | 2 |

| GRANDE OESTE | 12492 | 132 |
|---------------------|--------------|------------|
| - Abelardo Luz | 168 | 3 |
| - Águas de Chapecó | 31 | |
| - Águas Frias | 16 | |
| - Anchieta | 24 | 1 |

CORONAVÍRUS

Boletim Epidemiológico

15 de agosto de 2020

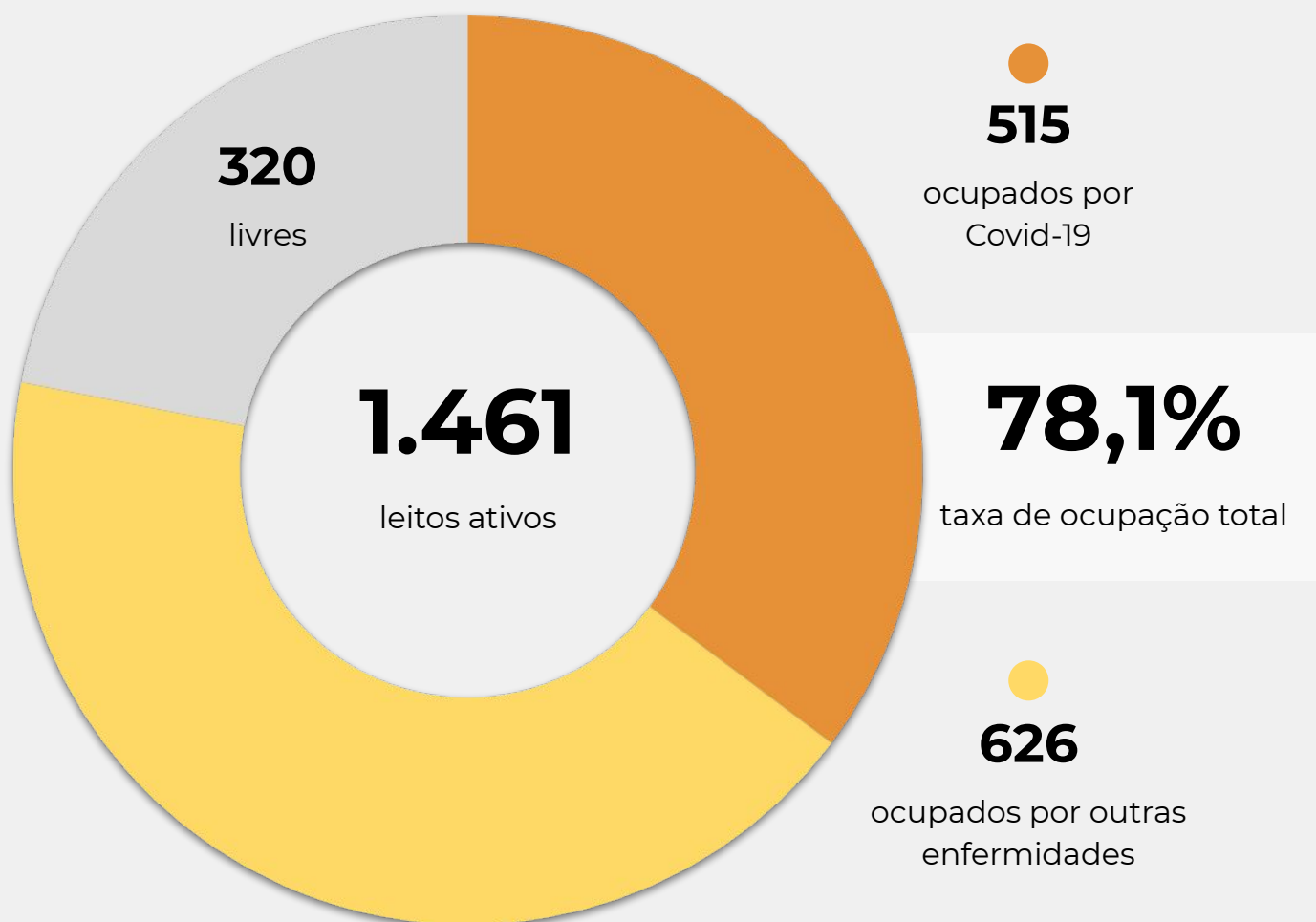
CASOS E ÓBITOS POR MUNICÍPIO E MACRORREGIÃO DE SAÚDE

| | | | | | |
|----------------------|------|----|--------------------------------|------|----|
| - Arvoredo | 35 | 1 | - Novo Horizonte | 25 | |
| - Bandeirante | 6 | | - Ouro Verde | 34 | 2 |
| - Barra Bonita | 1 | | - Paial | 18 | |
| - Belmonte | 2 | | - Palma Sola | 31 | |
| - Bom Jesus | 73 | | - Palmitos | 187 | 4 |
| - Bom Jesus do Oeste | 11 | | - Paraíso | 8 | |
| - Caibi | 29 | 2 | - Passos Maia | 41 | 1 |
| - Campo Erê | 63 | | - Pinhalzinho | 250 | 1 |
| - Caxambu do Sul | 57 | 1 | - Planalto Alegre | 34 | |
| - Chapecó | 4693 | 28 | - Ponte Serrada | 67 | 2 |
| - Cordilheira Alta | 49 | | - Princesa | 11 | |
| - Coronel Freitas | 145 | | - Quilombo | 229 | 6 |
| - Coronel Martins | 7 | | - Riqueza | 48 | |
| - Cunha Porã | 82 | | - Romelândia | 43 | |
| - Cunjataí | 7 | | - Saltinho | 16 | |
| - Descanso | 51 | | - Santa Helena | 14 | |
| - Dionísio Cerqueira | 54 | 3 | - Santa Terezinha do Progresso | 23 | |
| - Entre Rios | 251 | 3 | - Santiago do Sul | 56 | |
| - Faxinal dos Guedes | 239 | 2 | - São Bernardino | 36 | |
| - Flor do Sertão | 5 | | - São Carlos | 51 | |
| - Formosa do Sul | 56 | 1 | - São Domingos | 77 | |
| - Galvão | 12 | | - São João do Oeste | 94 | 1 |
| - Guaraciaba | 69 | 1 | - São José do Cedro | 22 | |
| - Guarujá do Sul | 7 | | - São Lourenço do Oeste | 101 | 2 |
| - Guatambu | 95 | | - São Miguel da Boa Vista | 69 | |
| - Iporã do Oeste | 67 | 2 | - São Miguel do Oeste | 366 | 1 |
| - Ipuaçú | 375 | 3 | - Saudades | 101 | |
| - Iraceminha | 50 | | - Serra Alta | 54 | |
| - Irati | 29 | 2 | - Sul Brasil | 45 | |
| - Itapiranga | 299 | 2 | - Tigrinhos | 48 | |
| - Jardinópolis | 28 | | - Tunápolis | 170 | |
| - Jupiá | 15 | | - União do Oeste | 32 | |
| - Lajeado Grande | 29 | 1 | - Vargeão | 21 | 1 |
| - Maravilha | 345 | 4 | - Xanxerê | 1293 | 22 |
| - Marema | 52 | 1 | - Xaxim | 906 | 27 |
| - Modelo | 83 | 1 | OUTROS ESTADOS | 3434 | |
| - Mondai | 42 | | OUTROS PAÍSES | 2 | |
| - Nova Erechim | 73 | | NÃO INFORMADO | | |
| - Nova Itaberaba | 46 | | | | |

OCUPAÇÃO DE LEITOS DE UTI (SUS E REDE PRIVADA)

| | SUS | | | REDE PRIVADA | | | TOTAL | | |
|---------------------|-------------|-----------|------------|--------------|-----------|-----------|-------------|-----------|------------|
| | Confirmados | Suspeitos | Total | Confirmados | Suspeitos | Total | Confirmados | Suspeitos | TOTAL |
| Internações em UTI | 184 | 331 | 515 | 26 | 69 | 95 | 210 | 400 | 610 |
| Ventilação mecânica | 127 | 163 | 290 | 16 | 24 | 40 | 143 | 187 | 330 |

OCUPAÇÃO DE LEITOS DE UTI - SUS



TEMPO MÉDIO DE PERMANÊNCIA NA UTI (PACIENTES COM COVID-19): 14,0 dias

OCUPAÇÃO DE LEITOS DE UTI POR MACRORREGIÃO - SUS

SANTA CATARINA (TOTAL)



| | TOTAL | ADULTO | PEDIÁTRICO | NEONATAL |
|-----------------------|--------------------|--------------------|-------------------|--------------------|
| Leitos ativos | 1.461 | 1.169 | 110 | 182 |
| Taxa de ocupação | 78,1% | 80,6% | 53,6% | 76,9% |
| Ocupados por Covid-19 | 515 (35,2%) | 503 (43,0%) | 7 (6,4%) | 5 (2,7%) |
| Outras enfermidades | 626 (42,8%) | 439 (37,6%) | 52 (47,3%) | 135 (74,2%) |
| Livres | 320 (21,9%) | 227 (19,4%) | 51 (46,4%) | 42 (23,1%) |

GRANDE FLORIANÓPOLIS



| | TOTAL | ADULTO | PEDIÁTRICO | NEONATAL |
|-----------------------|-------------------|-------------------|------------------|-------------------|
| Leitos ativos | 255 | 205 | 15 | 35 |
| Taxa de ocupação | 67,5% | 68,8% | 46,7% | 68,6% |
| Ocupados por Covid-19 | 74 (29,0%) | 71 (34,6%) | 2 (13,3%) | 1 (2,9%) |
| Outras enfermidades | 98 (38,4%) | 70 (34,1%) | 5 (33,3%) | 23 (65,7%) |
| Livres | 83 (32,5%) | 64 (31,2%) | 8 (53,3%) | 11 (31,4%) |

OCUPAÇÃO DE LEITOS DE UTI POR MACRORREGIÃO - SUS

FOZ DO RIO ITAJAÍ



| | TOTAL | ADULTO | PEDIÁTRICO | NEONATAL |
|-----------------------|-------------------|-------------------|------------------|-------------------|
| Leitos ativos | 139 | 109 | 12 | 18 |
| Taxa de ocupação | 87,8% | 90,8% | 41,7% | 100,0% |
| Ocupados por Covid-19 | 64 (46,0%) | 60 (55,0%) | 2 (16,7%) | 2 (11,1%) |
| Outras enfermidades | 58 (41,7%) | 39 (35,8%) | 3 (25,0%) | 16 (88,9%) |
| Livres | 17 (12,2%) | 10 (9,2%) | 7 (58,3%) | 0 (0,0%) |

GRANDE OESTE



| | TOTAL | ADULTO | PEDIÁTRICO | NEONATAL |
|-----------------------|-------------------|-------------------|------------------|-------------------|
| Leitos ativos | 131 | 107 | 8 | 16 |
| Taxa de ocupação | 76,3% | 76,6% | 87,5% | 68,8% |
| Ocupados por Covid-19 | 45 (34,4%) | 45 (42,1%) | 0 (0,0%) | 0 (0,0%) |
| Outras enfermidades | 55 (42,0%) | 37 (34,6%) | 7 (87,5%) | 11 (68,8%) |
| Livres | 31 (23,7%) | 25 (23,4%) | 1 (12,5%) | 5 (31,3%) |

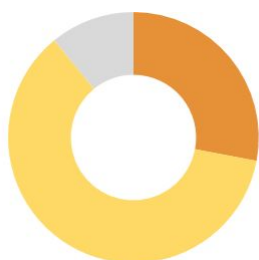
OCUPAÇÃO DE LEITOS DE UTI POR MACRORREGIÃO - SUS

MEIO OESTE E SERRA CATARINENSE



| | TOTAL | | ADULTO | | PEDIÁTRICO | | NEONATAL | |
|-----------------------|-------|-------|--------|-------|------------|-------|----------|-------|
| Leitos ativos | 199 | | 159 | | 13 | | 27 | |
| Taxa de ocupação | 80,9% | | 84,9% | | 38,5% | | 77,8% | |
| Ocupados por Covid-19 | 68 | 34,2% | 68 | 42,8% | 0 | 0,0% | 0 | 0,0% |
| Outras enfermidades | 93 | 46,7% | 67 | 42,1% | 5 | 38,5% | 21 | 77,8% |
| Livres | 38 | 19,1% | 24 | 15,1% | 8 | 61,5% | 6 | 22,2% |

PLANALTO NORTE E NORDESTE



| | TOTAL | | ADULTO | | PEDIÁTRICO | | NEONATAL | |
|-----------------------|-------|-------|--------|-------|------------|-------|----------|-------|
| Leitos ativos | 302 | | 231 | | 23 | | 48 | |
| Taxa de ocupação | 85,4% | | 88,7% | | 60,9% | | 81,3% | |
| Ocupados por Covid-19 | 113 | 37,4% | 110 | 47,6% | 1 | 4,3% | 2 | 4,2% |
| Outras enfermidades | 145 | 48,0% | 95 | 41,1% | 13 | 56,5% | 37 | 77,1% |
| Livres | 44 | 14,6% | 26 | 11,3% | 9 | 39,1% | 9 | 18,8% |

OCUPAÇÃO DE LEITOS DE UTI POR MACRORREGIÃO - SUS

SUL



TOTAL

ADULTO

PEDIÁTRICO

NEONATAL

Leitos ativos

171

136

12

23

Taxa de ocupação

83,6%

91,9%

41,7%

56,5%

Ocupados por Covid-19

63

36,8%

62

45,6%

1

8,3%

0

0,0%

Outras enfermidades

80

46,8%

63

46,3%

4

33,3%

13

56,5%

Livres

28

16,4%

11

8,1%

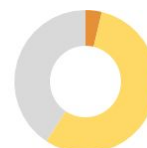
7

58,3%

10

43,5%

VALE DO ITAJAÍ



TOTAL

ADULTO

PEDIÁTRICO

NEONATAL

Leitos ativos

264

222

27

15

Taxa de ocupação

70,1%

69,8%

59,3%

93,3%

Ocupados por Covid-19

88

33,3%

87

39,2%

1

3,7%

0

0,0%

Outras enfermidades

97

36,7%

68

30,6%

15

55,6%

14

93,3%

Livres

79

29,9%

67

30,2%

11

40,7%

1

6,7%

NOTAS EXPLICATIVAS

1 - O número de pacientes recuperados considera aqueles que tenham recebido alta hospitalar e tenham decorridos 14 dias do início dos sintomas sem evolução a óbito. Limitações: por forma de concepção dos sistemas de informação, os casos são registrados de forma única, portanto, pessoas que foram internadas após a inclusão no sistema de informação, ou tenham registrados mais de um evento de internação e alta, ou não estão encerrados no SIVEP-Gripe podem não ser considerados como casos recuperados.

2 - Eventual diferença entre o total de casos confirmados ou óbitos por sexo e o total geral diz respeito a casos em que o sexo não foi informado pelo notificador.

3 - No dia 24/07/2020, a divulgação da taxa de leitos passou a ser realizada a partir dos dados compilados pelo sistema SES Leitos. Na data deste boletim, há um total de 1.534 leitos cadastrados e 73 leitos que ainda não estão inseridos no sistema. A SES aguarda as informações por partes das unidades hospitalares.

FONTES

SANTA CATARINA. Centro de Informática e Automação do Estado de Santa Catarina - CIASC. Plataforma BoaVista, com dados da Diretoria de Vigilância Epidemiológica vinculada à Superintendência de Vigilância em Saúde da Secretaria de Estado da Saúde. Acesso em: 15 ago. 2020, 14h00.

SANTA CATARINA. Secretaria de Estado da Saúde, Superintendência de Serviços Especializados e Regulação. Acesso em: 15 ago. 2020, 16h40.

BRASIL. Plataforma In Loco, com dados do Mapa Brasileiro da Covid-19. Acesso em: 15 ago. 2020, 11h00.

Links úteis

www.coronavirus.sc.gov.br

Boletins epidemiológicos

Guia de convívio responsável

Tira dúvidas

Triagem online

Portal da Transparência

***Clique e conecte-se
ao Governo de SC***



www.coronavirus.sc.gov.br

GOVERNO DE
SANTA CATARINA

