

# ***CORONAVÍRUS***

## **Boletim Epidemiológico**

14 de agosto de 2020

# CORONAVÍRUS

## Boletim Epidemiológico

14 de agosto de 2020

### DADOS GERAIS

**118.183**  
casos  
confirmados  
**+3151**

**16.495**  
casos por milhão  
de habitantes  
**+440**

**104.859**  
pacientes  
recuperados  
**+2716**

**11.582**  
casos  
ativos  
**+389**

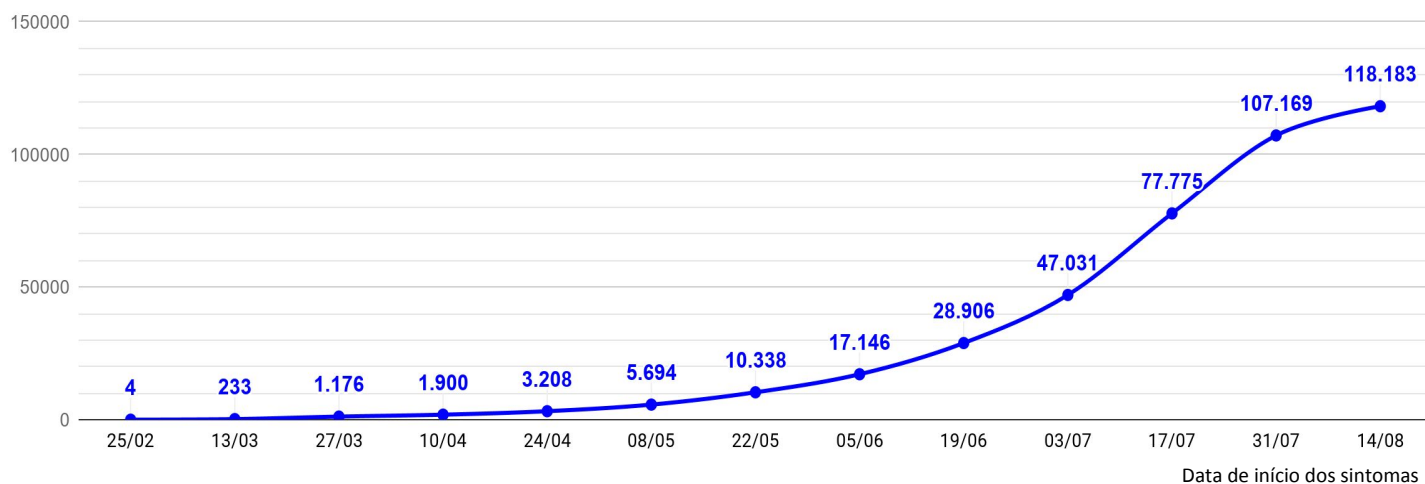
**1.742**  
óbitos  
**+46**

**243**  
óbitos por milhão  
de habitantes  
**+6**

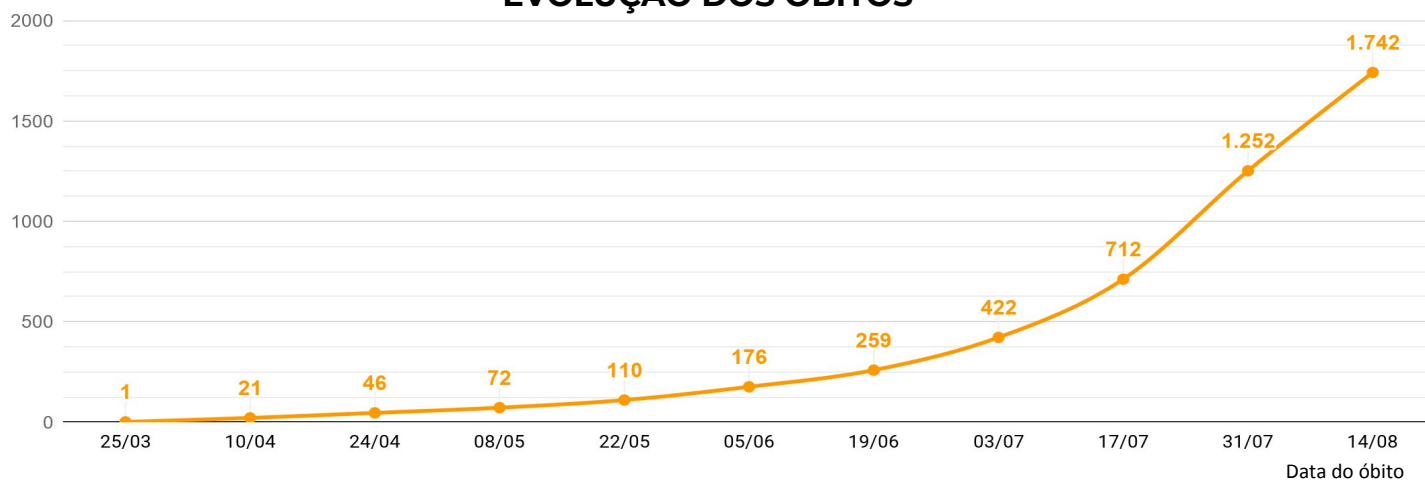
**1,47%**  
taxa de  
letalidade  
**=**

**38,0%**  
índice de  
distanciamento  
social (12/08)

### EVOLUÇÃO DOS CASOS CONFIRMADOS

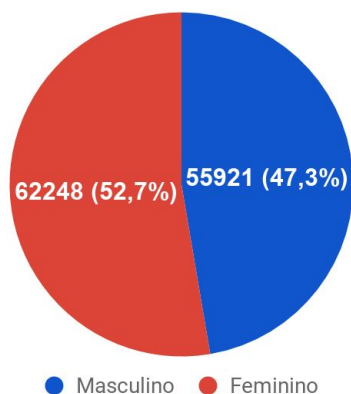


### EVOLUÇÃO DOS ÓBITOS

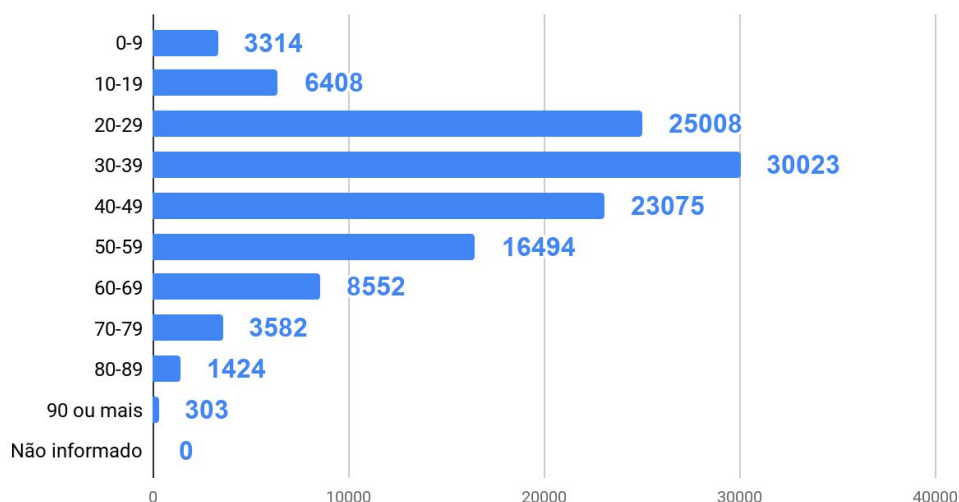


### DETALHAMENTO DOS CASOS CONFIRMADOS E ÓBITOS

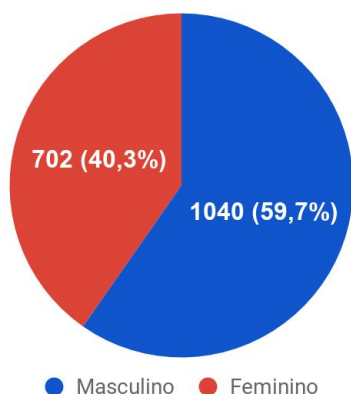
Casos confirmados por sexo



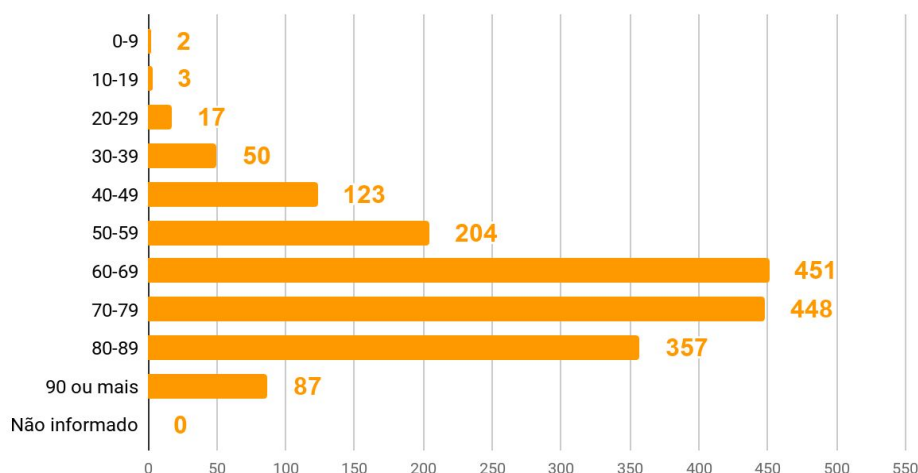
Casos por faixa etária



Óbitos por sexo



Óbitos por faixa etária



### TESTES REALIZADOS

**233.613**  
PCR

**148.650**  
testes  
rápidos

**2.741**  
clínico  
epidemiológicos

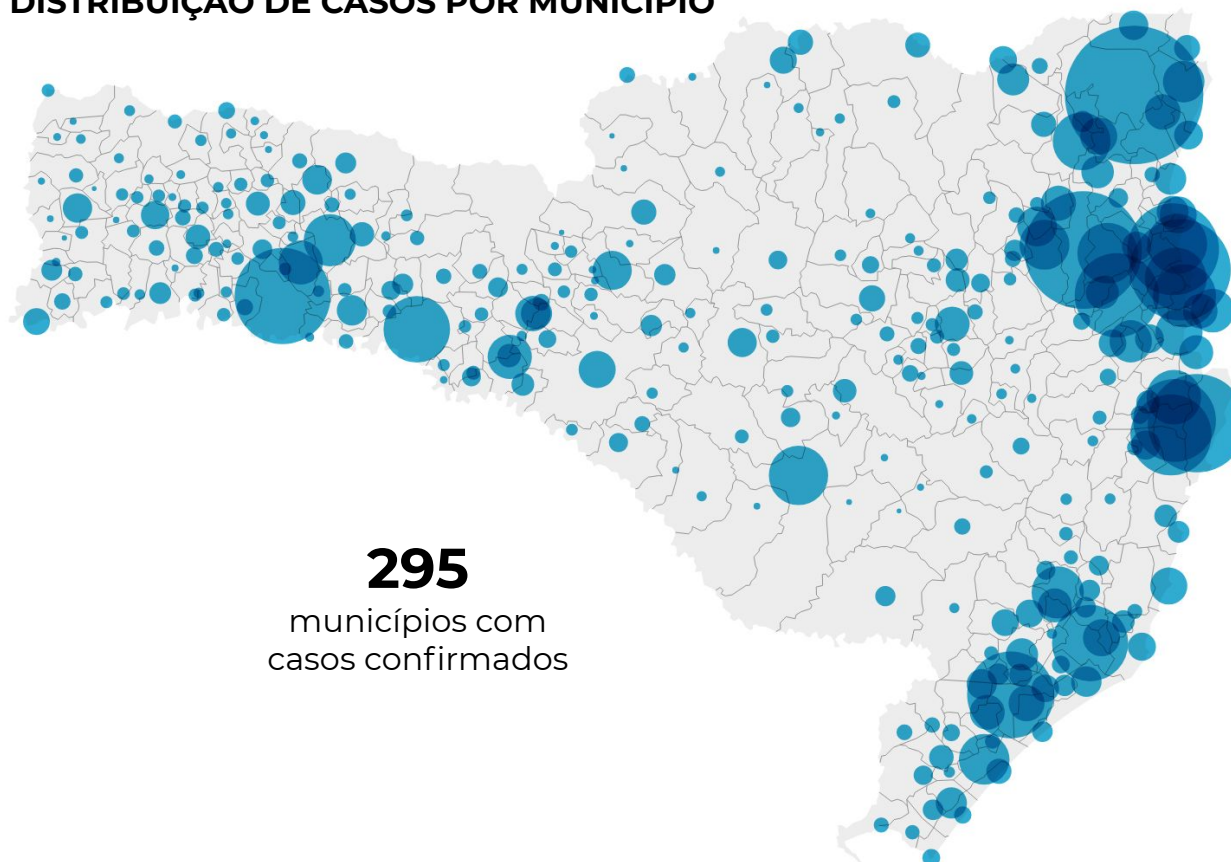
**3.254**  
exames aguardando  
resultado (Lacen)

# CORONAVÍRUS

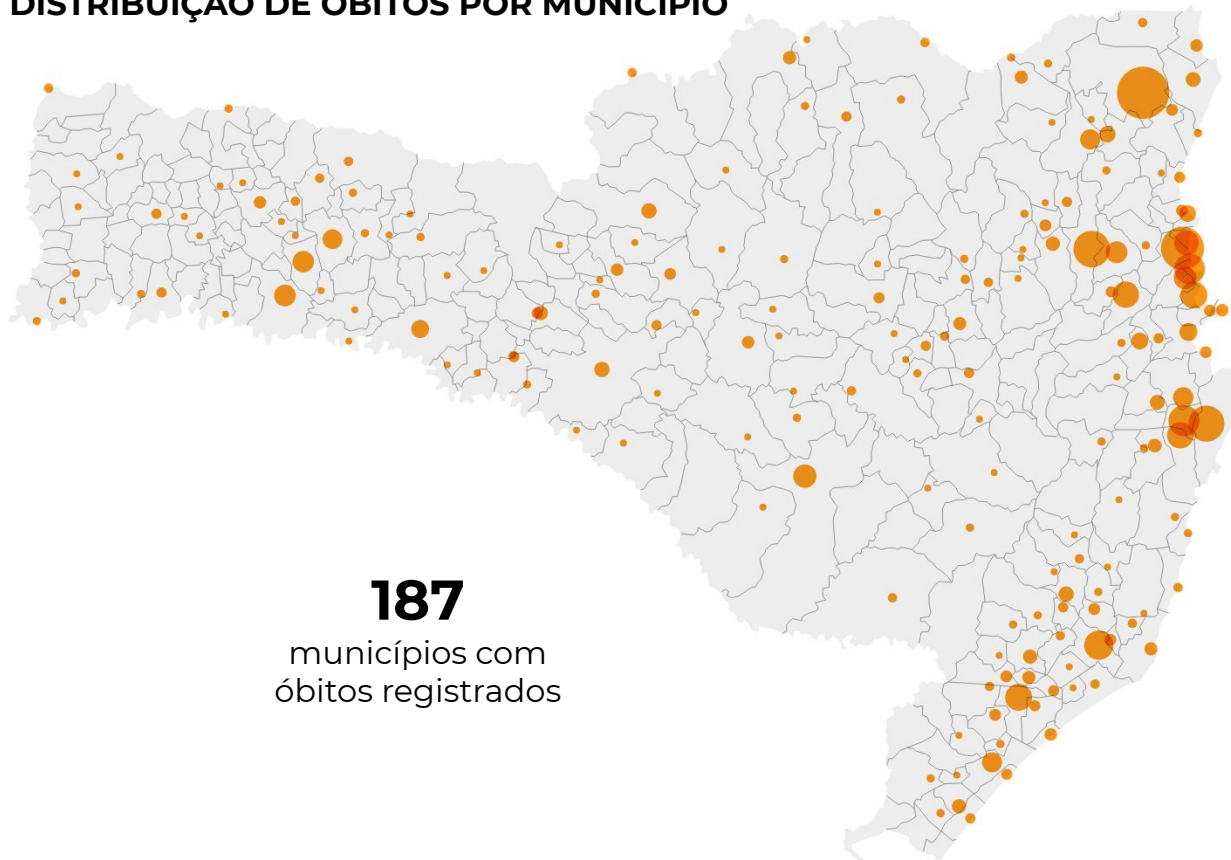
## Boletim Epidemiológico

14 de agosto de 2020

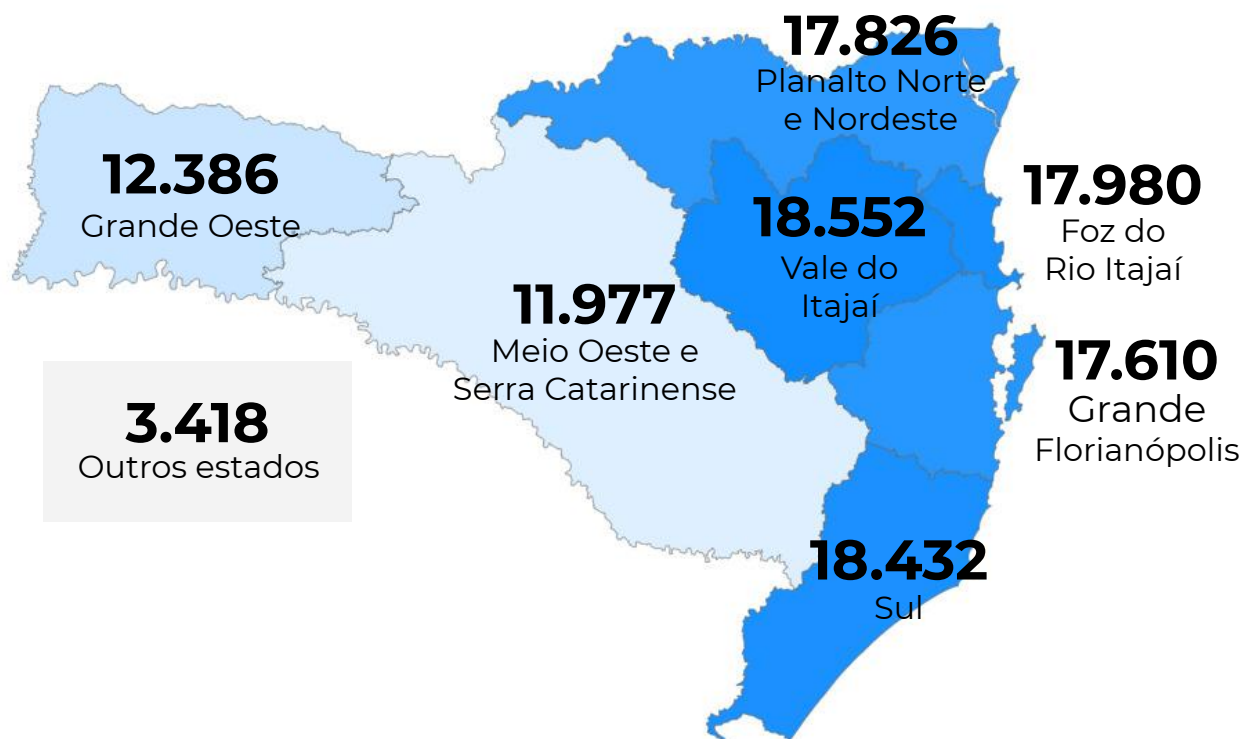
### DISTRIBUIÇÃO DE CASOS POR MUNICÍPIO



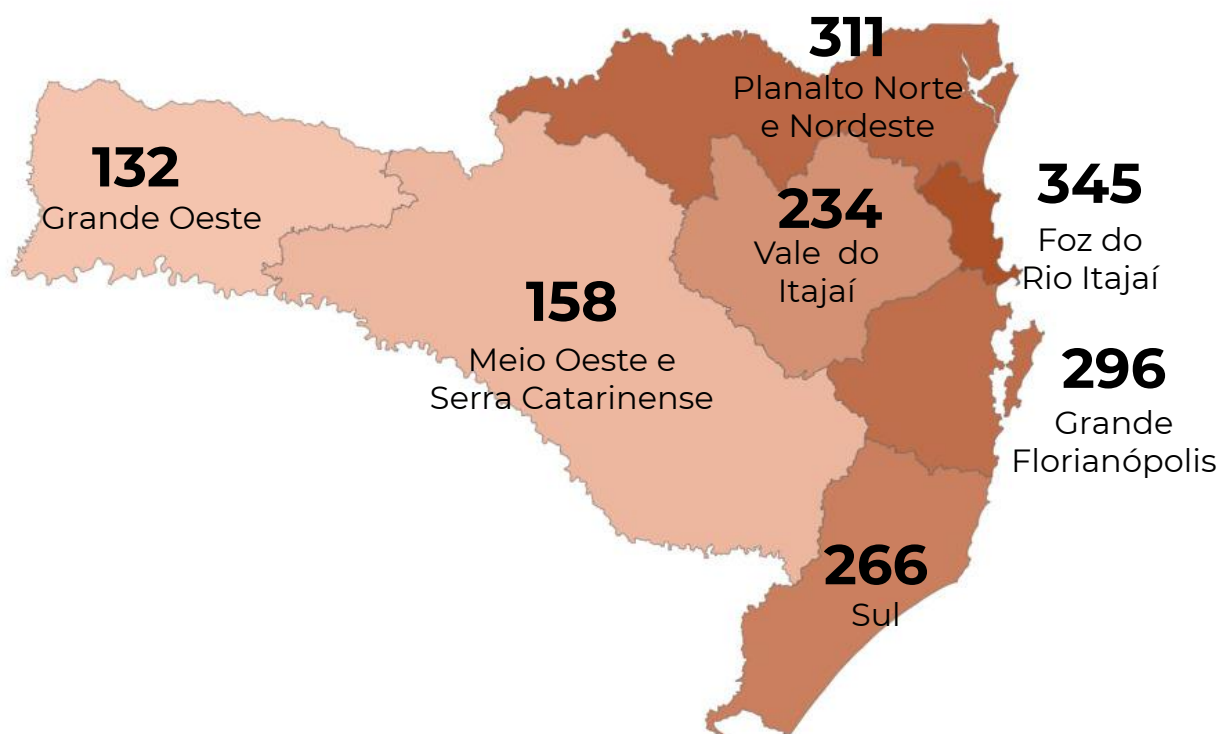
### DISTRIBUIÇÃO DE ÓBITOS POR MUNICÍPIO



### CASOS CONFIRMADOS POR MACRORREGIÃO DE SAÚDE



### ÓBITOS POR MACRORREGIÃO DE SAÚDE



# CORONAVÍRUS

## Boletim Epidemiológico

14 de agosto de 2020

### CASOS E ÓBITOS POR MUNICÍPIO E MACRORREGIÃO DE SAÚDE

<b>GRANDE FLORIANÓPOLIS</b>	<b>17610</b>	<b>296</b>
- Águas Mornas	83	2
- Alfredo Wagner	100	
- Angelina	61	
- Anitápolis	36	
- Antônio Carlos	220	11
- Biguaçu	1423	24
- Canelinha	350	4
- Florianópolis	4908	89
- Garopaba	182	2
- Governador Celso Ramos	509	6
- Leoberto Leal	19	
- Major Gercino	94	1
- Nova Trento	319	2
- Palhoça	3284	44
- Paulo Lopes	200	2
- Rancho Queimado	30	2
- Santo Amaro da Imperatriz	360	9
- São Bonifácio	31	1
- São João Batista	825	15
- São José	3421	64
- São Pedro de Alcântara	116	
- Tijucas	1039	18

<b>VALE DO ITAJAÍ</b>	<b>18552</b>	<b>234</b>
- Agrolândia	96	2
- Agronômica	64	3
- Apiúna	46	1
- Ascurra	87	1
- Atalanta	13	
- Aurora	52	
- Benedito Novo	81	2
- Blumenau	7094	92
- Botuverá	103	
- Braço do Trombudo	25	1
- Brusque	3566	44
- Chapadão do Lageado	21	1
- Dona Emma	63	
- Doutor Pedrinho	47	

- Gaspar	1785	28
- Guabiruba	473	5
- Ibirama	127	3
- Imbuia	29	
- Indaial	1176	10
- Ituporanga	225	4
- José Boiteux	191	2
- Laurentino	53	
- Lontras	78	
- Mirim Doce	37	
- Petrolândia	12	
- Pomerode	547	4
- Pouso Redondo	73	1
- Presidente Getúlio	228	3
- Presidente Nereu	15	
- Rio do Campo	37	
- Rio do Oeste	42	
- Rio do Sul	538	8
- Rio dos Cedros	63	1
- Rodeio	173	1
- Saleté	106	1
- Santa Terezinha	22	1
- Taió	283	5
- Timbó	723	6
- Trombudo Central	88	4
- Vidal Ramos	22	
- Vitor Meireles	24	
- Witmarsum	24	

<b>FOZ DO RIO ITAJAÍ</b>	<b>17980</b>	<b>345</b>
- Balneário Camboriú	5202	62
- Balneário Piçarras	444	6
- Bombinhas	882	7
- Camboriú	1859	31
- Ilhota	369	2
- Itajaí	4249	132
- Itapema	1944	46
- Luiz Alves	142	
- Navegantes	1749	38

# CORONAVÍRUS

## Boletim Epidemiológico

14 de agosto de 2020

### CASOS E ÓBITOS POR MUNICÍPIO E MACRORREGIÃO DE SAÚDE

- Penha	612	15
- Porto Belo	528	6

<b>PLANALTO NORTE E NORDESTE</b>	<b>17826</b>	<b>311</b>
- Araquari	560	6
- Balneário Barra do Sul	352	2
- Barra Velha	438	5
- Bela Vista do Toldo	5	
- Campo Alegre	87	2
- Canoinhas	306	8
- Corupá	258	1
- Garuva	369	3
- Guaramirim	617	14
- Irineópolis	11	
- Itaiópolis	50	2
- Itapoá	276	7
- Jaraguá do Sul	1613	23
- Joinville	9945	200
- Mafra	252	3
- Major Vieira	24	2
- Massaranduba	461	2
- Monte Castelo	14	
- Papanduva	26	4
- Porto União	85	3
- Rio Negrinho	319	2
- São Bento do Sul	446	8
- São Francisco do Sul	797	11
- São João do Itaperiú	79	1
- Schroeder	176	1
- Três Barras	260	1

<b>SUL</b>	<b>18432</b>	<b>266</b>
- Araranguá	1213	23
- Armazém	165	2
- Balneário Arroio do Silva	258	5
- Balneário Gaivota	107	4
- Balneário Rincão	159	7
- Braço do Norte	1298	12
- Capivari de Baixo	616	6

- Cocal do Sul	207	8
- Criciúma	3793	46
- Ermo	34	1
- Forquilha	539	6
- Grão-Pará	133	1
- Gravatal	163	6
- Içara	577	5
- Imaruí	73	1
- Imbituba	615	3
- Jacinto Machado	138	2
- Jaguaruna	399	3
- Laguna	330	8
- Lauro Müller	296	2
- Maracajá	74	2
- Meleiro	103	1
- Morro da Fumaça	315	5
- Morro Grande	79	
- Nova Veneza	390	3
- Orleans	324	2
- Passo de Torres	114	
- Pedras Grandes	26	3
- Pescaria Brava	199	3
- Praia Grande	74	
- Rio Fortuna	62	3
- Sangão	176	1
- Santa Rosa de Lima	57	1
- Santa Rosa do Sul	160	2
- São João do Sul	66	
- São Ludgero	508	4
- São Martinho	148	1
- Siderópolis	175	6
- Sombrio	421	10
- Timbé do Sul	84	
- Treviso	62	1
- Treze de Maio	114	1
- Tubarão	2888	56
- Turvo	243	
- Urussanga	457	10

# CORONAVÍRUS

## Boletim Epidemiológico

14 de agosto de 2020

### CASOS E ÓBITOS POR MUNICÍPIO E MACRORREGIÃO DE SAÚDE

<b>MEIO OESTE E SERRA</b>	<b>11977</b>	<b>158</b>
- Abdon Batista	83	
- Água Doce	32	
- Alto Bela Vista	10	
- Anita Garibaldi	134	1
- Arabutã	56	
- Arroio Trinta	45	
- Bocaina do Sul	9	
- Bom Jardim da Serra	25	
- Bom Retiro	51	1
- Brunópolis	26	
- Caçador	258	12
- Calmon	5	
- Campo Belo do Sul	25	
- Campos Novos	615	12
- Capão Alto	6	1
- Capinzal	907	5
- Catanduvas	147	
- Celso Ramos	38	1
- Cerro Negro	7	
- Concórdia	2172	18
- Correia Pinto	139	2
- Curitibanos	361	7
- Erval Velho	115	
- Fraiburgo	176	6
- Frei Rogério	27	1
- Herval d'Oeste	421	10
- Ibiam	11	
- Ibicaré	46	
- Iomerê	10	
- Ipira	62	1
- Ipumirim	133	
- Irani	80	1
- Itá	68	1
- Jaborá	57	
- Joaçaba	554	5
- Lacerdópolis	26	
- Lages	1701	33
- Lebon Régis	6	1

- Lindóia do Sul	171	
- Luzerna	99	
- Macieira	2	
- Matos Costa	2	
- Monte Carlo	175	4
- Otacílio Costa	221	3
- Ouro	218	1
- Paineira	3	
- Palmeira	12	
- Peritiba	41	1
- Pinheiro Preto	11	1
- Piratuba	130	
- Ponte Alta	42	1
- Ponte Alta do Norte	40	1
- Presidente Castello Branco	46	
- Rio das Antas	9	1
- Rio Rufino	8	1
- Salto Veloso	12	1
- Santa Cecília	126	2
- São Cristóvão do Sul	1	1
- São Joaquim	154	3
- São José do Cerrito	60	1
- Seara	397	1
- Tangará	55	2
- Timbó Grande	24	1
- Treze Tílias	60	
- Urubici	92	2
- Urupema	1	
- Vargem	34	1
- Vargem Bonita	75	1
- Videira	698	7
- Xavantina	57	
- Zortéa	203	2

<b>GRANDE OESTE</b>	<b>12386</b>	<b>132</b>
- Abelardo Luz	167	3
- Águas de Chapecó	31	
- Águas Frias	16	
- Anchieta	24	1



# CORONAVÍRUS

## Boletim Epidemiológico

14 de agosto de 2020

### CASOS E ÓBITOS POR MUNICÍPIO E MACRORREGIÃO DE SAÚDE

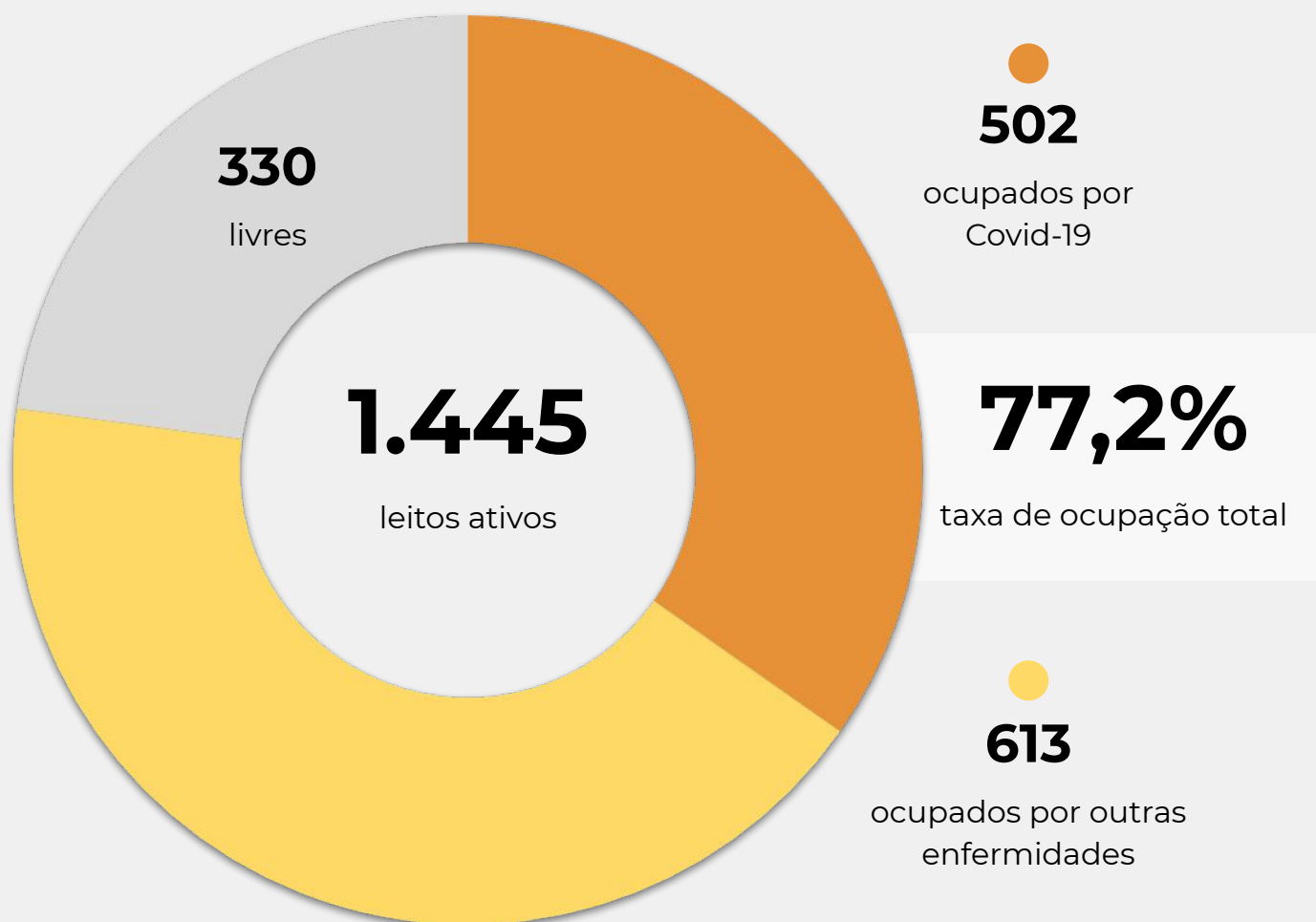
- Arvoredo	35	1	- Novo Horizonte	25	
- Bandeirante	6		- Ouro Verde	33	2
- Barra Bonita	1		- Paial	18	
- Belmonte	2		- Palma Sola	31	
- Bom Jesus	73		- Palmitos	183	4
- Bom Jesus do Oeste	11		- Paraíso	8	
- Caibi	29	2	- Passos Maia	39	1
- Campo Erê	63		- Pinhalzinho	246	1
- Caxambu do Sul	56	1	- Planalto Alegre	33	
- Chapecó	4674	28	- Ponte Serrada	66	2
- Cordilheira Alta	46		- Princesa	11	
- Coronel Freitas	145		- Quilombo	230	7
- Coronel Martins	7		- Riqueza	48	
- Cunha Porã	81		- Romelândia	43	
- Cunjataí	7		- Saltinho	16	
- Descanso	50		- Santa Helena	14	
- Dionísio Cerqueira	50	3	- Santa Terezinha do Progresso	19	
- Entre Rios	253	3	- Santiago do Sul	56	
- Faxinal dos Guedes	238	2	- São Bernardino	36	
- Flor do Sertão	5		- São Carlos	51	
- Formosa do Sul	54	1	- São Domingos	75	
- Galvão	12		- São João do Oeste	94	1
- Guaraciaba	65	1	- São José do Cedro	22	
- Guarujá do Sul	7		- São Lourenço do Oeste	100	2
- Guatambu	92		- São Miguel da Boa Vista	45	
- Iporã do Oeste	67	2	- São Miguel do Oeste	367	1
- Ipuaçú	376	3	- Saudades	101	
- Iraceminha	49		- Serra Alta	54	
- Irati	28	1	- Sul Brasil	45	
- Itapiranga	298	2	- Tigrinhos	47	
- Jardinópolis	28		- Tunápolis	166	
- Jupiá	15		- União do Oeste	29	
- Lajeado Grande	29	1	- Vargeão	20	1
- Maravilha	341	4	- Xanxerê	1288	22
- Marema	51	1	- Xaxim	901	27
- Modelo	83	1	<b>OUTROS ESTADOS</b>	3418	
- Mondai	42		<b>OUTROS PAÍSES</b>	2	
- Nova Erechim	73		<b>NÃO INFORMADO</b>		
- Nova Itaberaba	46				

14 de agosto de 2020

### OCUPAÇÃO DE LEITOS DE UTI (SUS E REDE PRIVADA)

	SUS			REDE PRIVADA			TOTAL		
	Confirmados	Suspeitos	Total	Confirmados	Suspeitos	Total	Confirmados	Suspeitos	TOTAL
Internações em UTI	183	319	<b>502</b>	36	71	<b>107</b>	219	390	<b>609</b>
Ventilação mecânica	122	133	<b>255</b>	19	23	<b>42</b>	141	156	<b>297</b>

### OCUPAÇÃO DE LEITOS DE UTI - SUS



**TEMPO MÉDIO DE PERMANÊNCIA NA UTI (PACIENTES COM COVID-19): 14,0 dias**

### OCUPAÇÃO DE LEITOS DE UTI POR MACRORREGIÃO - SUS

#### SANTA CATARINA (TOTAL)



	TOTAL	ADULTO	PEDIÁTRICO	NEONATAL
Leitos ativos	<b>1.445</b>	<b>1.156</b>	<b>110</b>	<b>179</b>
Taxa de ocupação	<b>77,2%</b>	<b>79,8%</b>	<b>59,1%</b>	<b>71,5%</b>
Ocupados por Covid-19	<b>502</b> (34,7%)	<b>491</b> (42,5%)	<b>8</b> (7,3%)	<b>3</b> (1,7%)
Outras enfermidades	<b>613</b> (42,4%)	<b>431</b> (37,3%)	<b>57</b> (51,8%)	<b>125</b> (69,8%)
Livres	<b>330</b> (22,8%)	<b>234</b> (20,2%)	<b>45</b> (40,9%)	<b>51</b> (28,5%)

#### GRANDE FLORIANÓPOLIS



	TOTAL	ADULTO	PEDIÁTRICO	NEONATAL
Leitos ativos	<b>257</b>	<b>207</b>	<b>15</b>	<b>35</b>
Taxa de ocupação	<b>65,4%</b>	<b>69,1%</b>	<b>33,3%</b>	<b>57,1%</b>
Ocupados por Covid-19	<b>69</b> (26,8%)	<b>68</b> (32,9%)	<b>0</b> (0,0%)	<b>1</b> (2,9%)
Outras enfermidades	<b>99</b> (38,5%)	<b>75</b> (36,2%)	<b>5</b> (33,3%)	<b>19</b> (54,3%)
Livres	<b>89</b> (34,6%)	<b>64</b> (30,9%)	<b>10</b> (66,7%)	<b>15</b> (42,9%)

### OCUPAÇÃO DE LEITOS DE UTI POR MACRORREGIÃO - SUS

#### FOZ DO RIO ITAJAÍ



	TOTAL	ADULTO	PEDIÁTRICO	NEONATAL
Leitos ativos	<b>132</b>	<b>104</b>	<b>12</b>	<b>16</b>
Taxa de ocupação	<b>84,8%</b>	<b>87,5%</b>	<b>41,7%</b>	<b>100,0%</b>
Ocupados por Covid-19	<b>55</b> (41,7%)	<b>53</b> (51,0%)	<b>2</b> (16,7%)	<b>0</b> (0,0%)
Outras enfermidades	<b>57</b> (43,2%)	<b>38</b> (36,5%)	<b>3</b> (25,0%)	<b>16</b> (100,0%)
Livres	<b>20</b> (15,2%)	<b>13</b> (12,5%)	<b>7</b> (58,3%)	<b>0</b> (0,0%)

#### GRANDE OESTE



	TOTAL	ADULTO	PEDIÁTRICO	NEONATAL
Leitos ativos	<b>131</b>	<b>107</b>	<b>8</b>	<b>16</b>
Taxa de ocupação	<b>71,0%</b>	<b>70,1%</b>	<b>87,5%</b>	<b>68,8%</b>
Ocupados por Covid-19	<b>40</b> (30,5%)	<b>40</b> (37,4%)	<b>0</b> (0,0%)	<b>0</b> (0,0%)
Outras enfermidades	<b>53</b> (40,5%)	<b>35</b> (32,7%)	<b>7</b> (87,5%)	<b>11</b> (68,8%)
Livres	<b>38</b> (29,0%)	<b>32</b> (29,9%)	<b>1</b> (12,5%)	<b>5</b> (31,3%)

### OCUPAÇÃO DE LEITOS DE UTI POR MACRORREGIÃO - SUS

#### MEIO OESTE E SERRA CATARINENSE



	TOTAL		ADULTO		PEDIÁTRICO		NEONATAL	
Leitos ativos	200		159		13		28	
Taxa de ocupação	79,0%		84,9%		30,8%		67,9%	
Ocupados por Covid-19	76	38,0%	76	47,8%	0	0,0%	0	0,0%
Outras enfermidades	82	41,0%	59	37,1%	4	30,8%	19	67,9%
Livres	42	21,0%	24	15,1%	9	69,2%	9	32,1%

#### PLANALTO NORTE E NORDESTE



	TOTAL		ADULTO		PEDIÁTRICO		NEONATAL	
Leitos ativos	304		233		23		48	
Taxa de ocupação	86,5%		88,0%		82,6%		81,3%	
Ocupados por Covid-19	113	37,2%	109	46,8%	2	8,7%	2	4,2%
Outras enfermidades	150	49,3%	96	41,2%	17	73,9%	37	77,1%
Livres	41	13,5%	28	12,0%	4	17,4%	9	18,8%

### OCUPAÇÃO DE LEITOS DE UTI POR MACRORREGIÃO - SUS

**SUL**



**TOTAL**

**ADULTO**

**PEDIÁTRICO**

**NEONATAL**

Leitos ativos

**173**

**138**

**12**

**23**

Taxa de ocupação

**78,6%**

**86,2%**

**50,0%**

**47,8%**

	TOTAL		ADULTO		PEDIÁTRICO		NEONATAL	
Ocupados por Covid-19	<b>64</b>	37,0%	<b>63</b>	45,7%	<b>1</b>	8,3%	<b>0</b>	0,0%
Outras enfermidades	<b>72</b>	41,6%	<b>56</b>	40,6%	<b>5</b>	41,7%	<b>11</b>	47,8%
Livres	<b>37</b>	21,4%	<b>19</b>	13,8%	<b>6</b>	50,0%	<b>12</b>	52,2%

**VALE DO ITAJAÍ**



**TOTAL**

**ADULTO**

**PEDIÁTRICO**

**NEONATAL**

Leitos ativos

**248**

**208**

**27**

**13**

Taxa de ocupação

**74,6%**

**74,0%**

**70,4%**

**92,3%**

	TOTAL		ADULTO		PEDIÁTRICO		NEONATAL	
Ocupados por Covid-19	<b>85</b>	34,3%	<b>82</b>	39,4%	<b>3</b>	11,1%	<b>0</b>	0,0%
Outras enfermidades	<b>100</b>	40,3%	<b>72</b>	34,6%	<b>16</b>	59,3%	<b>12</b>	92,3%
Livres	<b>63</b>	25,4%	<b>54</b>	26,0%	<b>8</b>	29,6%	<b>1</b>	7,7%

### NOTAS EXPLICATIVAS

1 - O número de pacientes recuperados considera aqueles que tenham recebido alta hospitalar e tenham decorridos 14 dias do início dos sintomas sem evolução a óbito. Limitações: por forma de concepção dos sistemas de informação, os casos são registrados de forma única, portanto, pessoas que foram internadas após a inclusão no sistema de informação, ou tenham registrados mais de um evento de internação e alta, ou não estão encerrados no SIVEP-Gripe podem não ser considerados como casos recuperados.

2 - Eventual diferença entre o total de casos confirmados ou óbitos por sexo e o total geral diz respeito a casos em que o sexo não foi informado pelo notificador.

3 - No dia 24/07/2020, a divulgação da taxa de leitos passou a ser realizada a partir dos dados compilados pelo sistema SES Leitos. Na data deste boletim, há um total de 1.521 leitos cadastrados e 76 leitos que ainda não estão inseridos no sistema. A SES aguarda as informações por partes das unidades hospitalares.

### FONTES

SANTA CATARINA. Centro de Informática e Automação do Estado de Santa Catarina - CIASC. Plataforma BoaVista, com dados da Diretoria de Vigilância Epidemiológica vinculada à Superintendência de Vigilância em Saúde da Secretaria de Estado da Saúde. Acesso em: 14 ago. 2020, 15h00.

SANTA CATARINA. Secretaria de Estado da Saúde, Superintendência de Serviços Especializados e Regulação. Acesso em: 14 ago. 2020, 14h09.

BRASIL. Plataforma In Loco, com dados do Mapa Brasileiro da Covid-19. Acesso em: 14 ago. 2020, 15h00.



## *Links úteis*

**[www.coronavirus.sc.gov.br](http://www.coronavirus.sc.gov.br)**

Boletins epidemiológicos

Guia de convívio responsável

Tira dúvidas

Triagem online

**Portal da Transparência**

***Clique e conecte-se  
ao Governo de SC***



**[www.coronavirus.sc.gov.br](http://www.coronavirus.sc.gov.br)**

GOVERNO DE  
**SANTA CATARINA**