

CORONAVÍRUS

Boletim Epidemiológico

13 de agosto de 2020

CORONAVÍRUS

Boletim Epidemiológico

13 de agosto de 2020

DADOS GERAIS

115.032
casos
confirmados
+2631

16.055
casos por milhão
de habitantes
+367

102.143
pacientes
recuperados
+2362

11.193
casos
ativos
+210

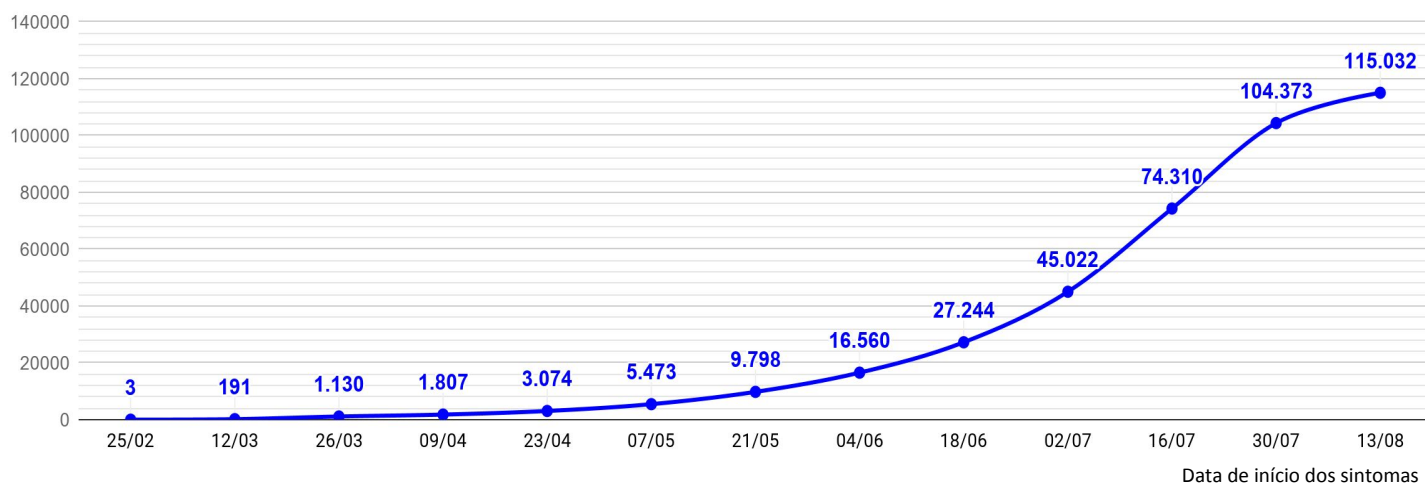
1.696
óbitos
+59

237
óbitos por milhão
de habitantes
+9

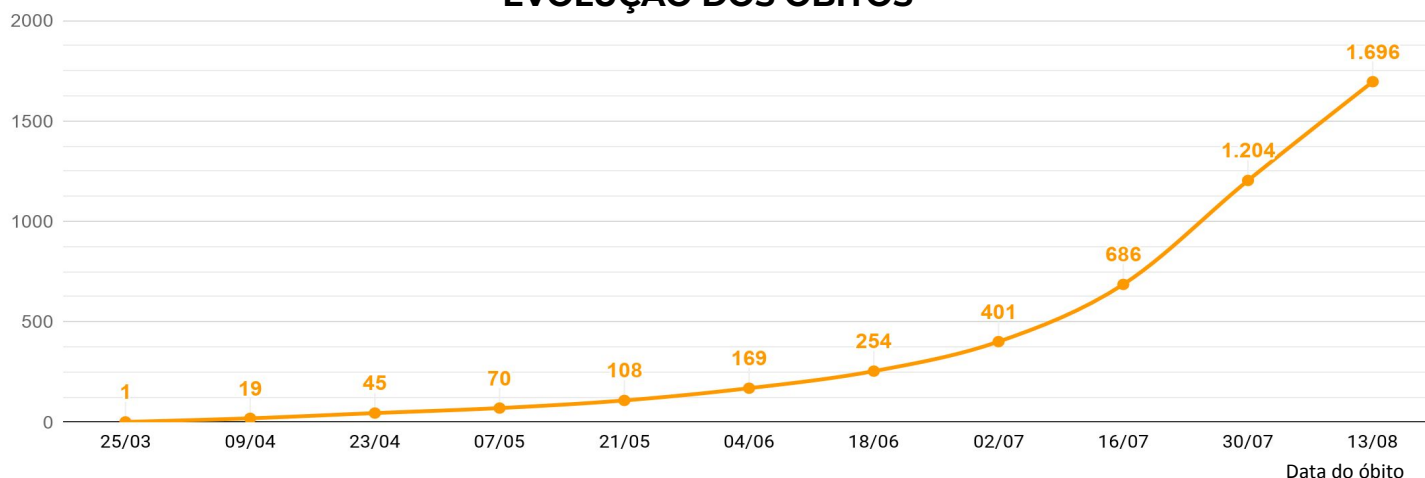
1,47%
taxa de
letalidade
+0,01 p.p.

37,3%
índice de
distanciamento
social (12/08)

EVOLUÇÃO DOS CASOS CONFIRMADOS

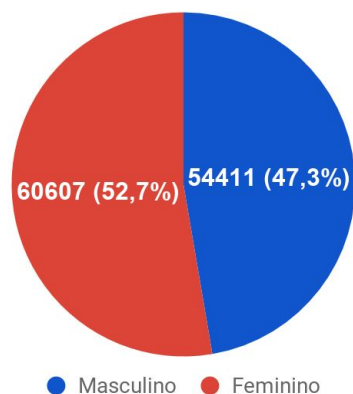


EVOLUÇÃO DOS ÓBITOS

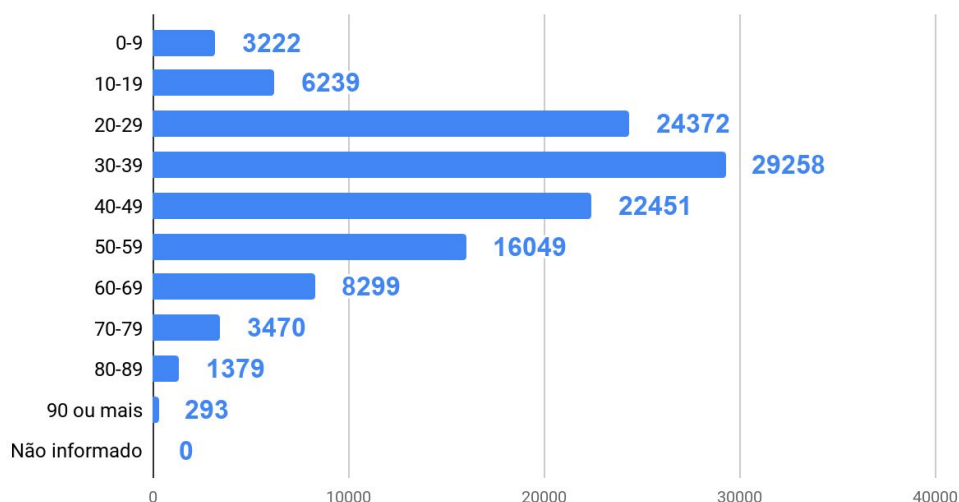


DETALHAMENTO DOS CASOS CONFIRMADOS E ÓBITOS

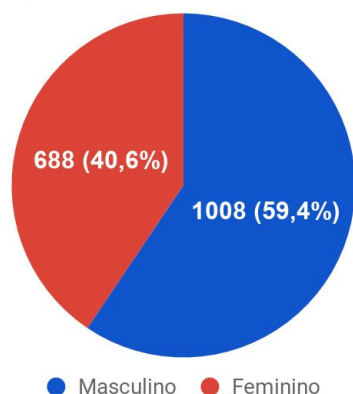
Casos confirmados por sexo



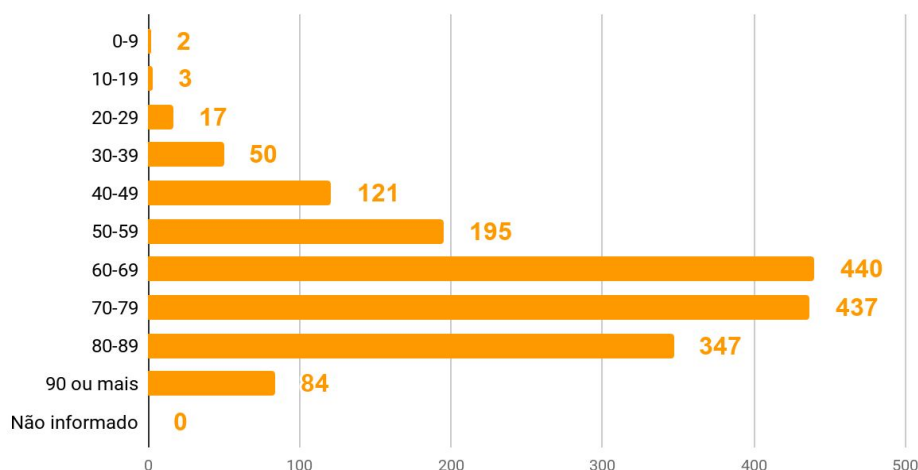
Casos por faixa etária



Óbitos por sexo



Óbitos por faixa etária



TESTES REALIZADOS

229.021
PCR

144.907
testes
rápidos

2.655
clínico
epidemiológicos

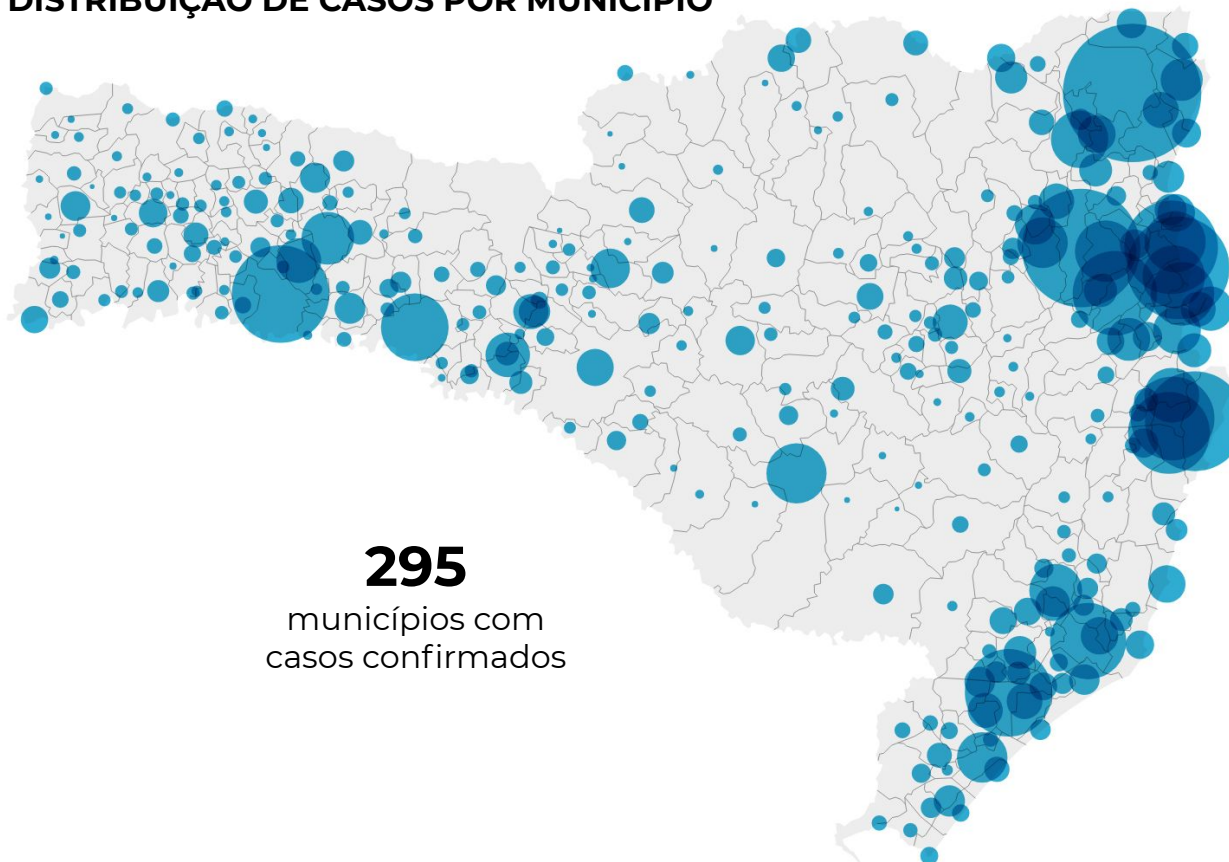
4.156
exames aguardando
resultado (Lacen)

CORONAVÍRUS

Boletim Epidemiológico

13 de agosto de 2020

DISTRIBUIÇÃO DE CASOS POR MUNICÍPIO

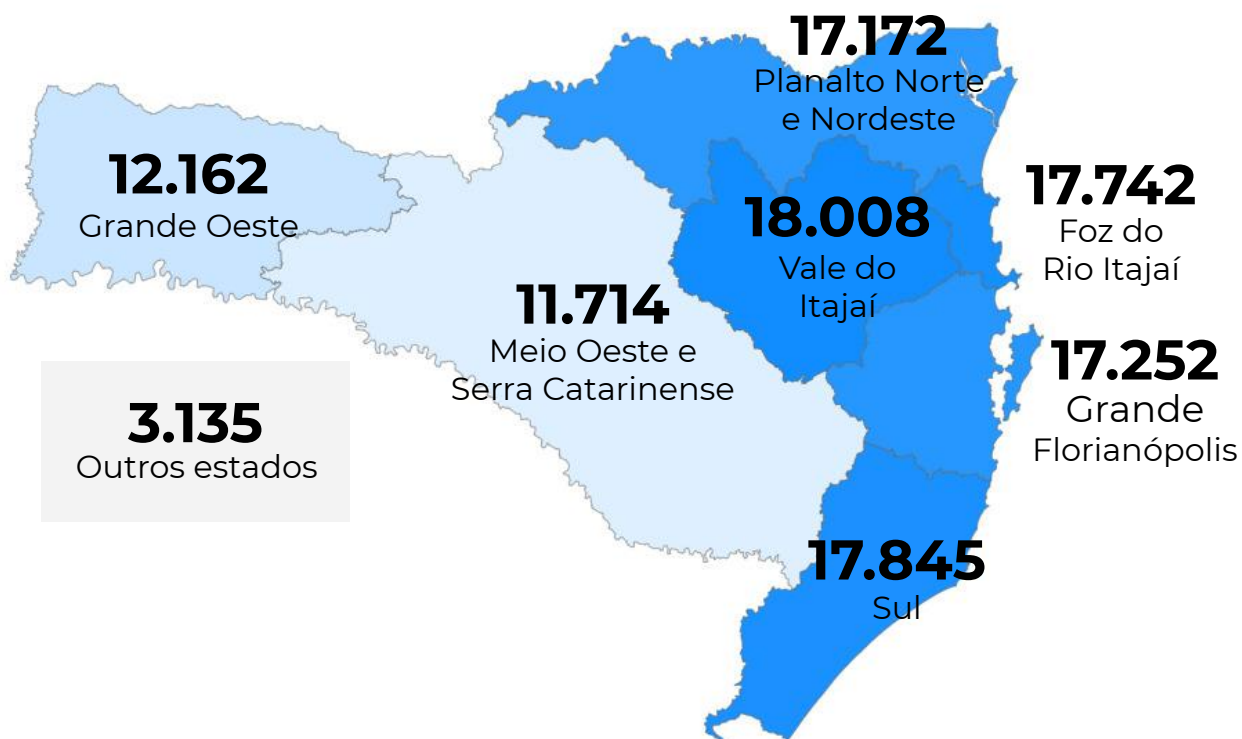


DISTRIBUIÇÃO DE ÓBITOS POR MUNICÍPIO

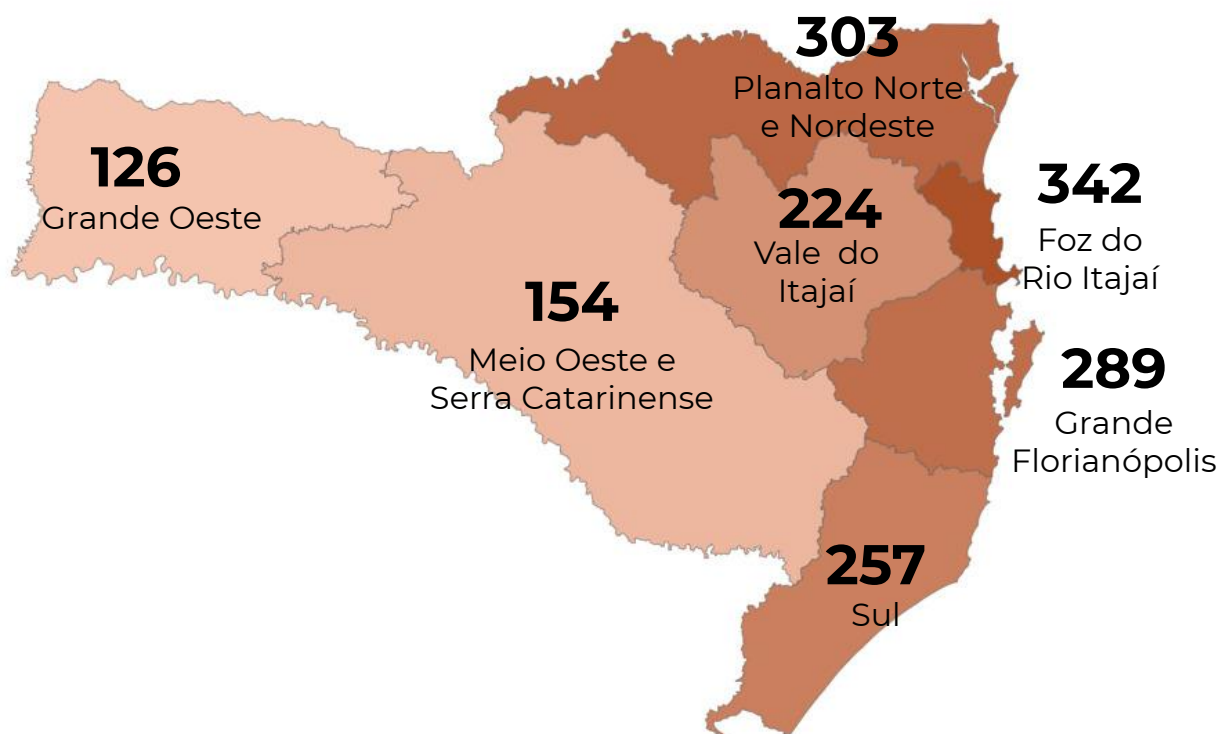


13 de agosto de 2020

CASOS CONFIRMADOS POR MACRORREGIÃO DE SAÚDE



ÓBITOS POR MACRORREGIÃO DE SAÚDE



CORONAVÍRUS

Boletim Epidemiológico

13 de agosto de 2020

CASOS E ÓBITOS POR MUNICÍPIO E MACRORREGIÃO DE SAÚDE

GRANDE FLORIANÓPOLIS	17252	289
- Águas Mornas	83	2
- Alfredo Wagner	101	
- Angelina	56	
- Anitápolis	36	
- Antônio Carlos	221	11
- Biguaçu	1375	24
- Canelinha	349	4
- Florianópolis	4842	86
- Garopaba	174	2
- Governador Celso Ramos	490	6
- Leoberto Leal	17	
- Major Gercino	94	1
- Nova Trento	304	2
- Palhoça	3205	43
- Paulo Lopes	201	2
- Rancho Queimado	29	2
- Santo Amaro da Imperatriz	350	9
- São Bonifácio	30	1
- São João Batista	813	15
- São José	3359	61
- São Pedro de Alcântara	102	
- Tijucas	1021	18

VALE DO ITAJAÍ	18008	224
- Agrolândia	95	2
- Agronômica	63	3
- Apiúna	46	1
- Ascurra	87	1
- Atalanta	13	
- Aurora	50	
- Benedito Novo	82	2
- Blumenau	6889	88
- Botuverá	102	
- Braço do Trombudo	25	1
- Brusque	3417	40
- Chapadão do Lageado	21	1
- Dona Emma	60	
- Doutor Pedrinho	47	

- Gaspar	1757	27
- Guabiruba	464	5
- Ibirama	123	3
- Imbuia	28	
- Indaial	1158	10
- Ituporanga	223	4
- José Boiteux	160	2
- Laurentino	46	
- Lontras	78	
- Mirim Doce	37	
- Petrolândia	10	
- Pomerode	537	4
- Pouso Redondo	71	1
- Presidente Getúlio	210	3
- Presidente Nereu	13	
- Rio do Campo	29	
- Rio do Oeste	42	
- Rio do Sul	518	8
- Rio dos Cedros	63	1
- Rodeio	165	1
- Saleté	106	1
- Santa Terezinha	19	1
- Taió	283	5
- Timbó	715	6
- Trombudo Central	87	3
- Vidal Ramos	22	
- Vitor Meireles	23	
- Witmarsum	24	

FOZ DO RIO ITAJAÍ	17742	342
- Balneário Camboriú	5119	62
- Balneário Piçarras	425	6
- Bombinhas	877	6
- Camboriú	1823	31
- Ilhota	366	2
- Itajaí	4240	131
- Itapema	1890	46
- Luiz Alves	137	
- Navegantes	1743	37

CORONAVÍRUS

Boletim Epidemiológico

13 de agosto de 2020

CASOS E ÓBITOS POR MUNICÍPIO E MACRORREGIÃO DE SAÚDE

- Penha	606	15
- Porto Belo	516	6

PLANALTO NORTE E NORDESTE	17172	303
- Araquari	554	6
- Balneário Barra do Sul	342	1
- Barra Velha	419	4
- Bela Vista do Toldo	5	
- Campo Alegre	81	2
- Canoinhas	300	8
- Corupá	255	1
- Garuva	365	3
- Guaramirim	618	14
- Irineópolis	11	
- Itaiópolis	49	2
- Itapoá	273	7
- Jaraguá do Sul	1519	23
- Joinville	9509	195
- Mafra	240	3
- Major Vieira	23	2
- Massaranduba	454	1
- Monte Castelo	12	
- Papanduva	26	4
- Porto União	83	3
- Rio Negrinho	319	2
- São Bento do Sul	434	8
- São Francisco do Sul	783	11
- São João do Itaperiú	75	1
- Schroeder	169	1
- Três Barras	254	1

SUL	17845	257
- Araranguá	1155	22
- Armazém	159	2
- Balneário Arroio do Silva	248	5
- Balneário Gaivota	104	4
- Balneário Rincão	153	7
- Braço do Norte	1276	12
- Capivari de Baixo	606	6

- Cocal do Sul	203	8
- Criciúma	3671	43
- Ermo	31	
- Forquilha	523	5
- Grão-Pará	129	1
- Gravatal	162	6
- Içara	545	5
- Imaruí	72	1
- Imbituba	604	3
- Jacinto Machado	129	2
- Jaguaruna	383	3
- Laguna	325	7
- Lauro Müller	287	2
- Maracajá	72	2
- Meleiro	97	1
- Morro da Fumaça	309	5
- Morro Grande	76	
- Nova Veneza	386	3
- Orleans	304	1
- Passo de Torres	112	
- Pedras Grandes	22	3
- Pescaria Brava	194	3
- Praia Grande	73	
- Rio Fortuna	61	3
- Sangão	163	1
- Santa Rosa de Lima	55	1
- Santa Rosa do Sul	151	2
- São João do Sul	63	
- São Ludgero	505	4
- São Martinho	145	1
- Siderópolis	171	6
- Sombrio	405	10
- Timbé do Sul	82	
- Treviso	61	1
- Treze de Maio	113	1
- Tubarão	2769	55
- Turvo	242	
- Urussanga	449	10

CORONAVÍRUS

Boletim Epidemiológico

13 de agosto de 2020

CASOS E ÓBITOS POR MUNICÍPIO E MACRORREGIÃO DE SAÚDE

MEIO OESTE E SERRA	11714	154
- Abdon Batista	84	
- Água Doce	32	
- Alto Bela Vista	10	
- Anita Garibaldi	133	1
- Arabutã	56	
- Arroio Trinta	45	
- Bocaina do Sul	9	
- Bom Jardim da Serra	25	
- Bom Retiro	48	1
- Brunópolis	26	
- Caçador	258	11
- Calmon	5	
- Campo Belo do Sul	16	
- Campos Novos	591	12
- Capão Alto	5	1
- Capinzal	880	5
- Catanduvas	145	
- Celso Ramos	38	1
- Cerro Negro	7	
- Concórdia	2152	18
- Correia Pinto	130	2
- Curitibanos	352	7
- Erval Velho	110	
- Fraiburgo	175	5
- Frei Rogério	23	1
- Herval d'Oeste	410	9
- Ibiam	11	
- Ibicaré	44	
- Iomerê	10	
- Ipira	53	1
- Ipumirim	128	
- Irani	78	1
- Itá	68	1
- Jaborá	57	
- Joaçaba	527	5
- Lacerdópolis	26	
- Lages	1677	32
- Lebon Régis	6	1

- Lindóia do Sul	164	
- Luzerna	99	
- Macieira	2	
- Matos Costa	2	
- Monte Carlo	166	4
- Otacílio Costa	217	3
- Ouro	215	1
- Painel	3	
- Palmeira	12	
- Peritiba	41	1
- Pinheiro Preto	11	1
- Piratuba	120	
- Ponte Alta	42	1
- Ponte Alta do Norte	40	1
- Presidente Castello Branco	46	
- Rio das Antas	8	1
- Rio Rufino	8	1
- Salto Veloso	13	1
- Santa Cecília	117	2
- São Cristóvão do Sul	1	1
- São Joaquim	153	3
- São José do Cerrito	60	1
- Seara	394	1
- Tangará	55	2
- Timbó Grande	24	1
- Treze Tílias	59	
- Urubici	92	2
- Urupema	1	
- Vargem	34	1
- Vargem Bonita	75	1
- Videira	679	7
- Xavantina	57	
- Zortéa	201	2

GRANDE OESTE	12162	126
- Abelardo Luz	162	3
- Águas de Chapecó	30	
- Águas Frias	16	
- Anchieta	24	

CORONAVÍRUS

Boletim Epidemiológico

13 de agosto de 2020

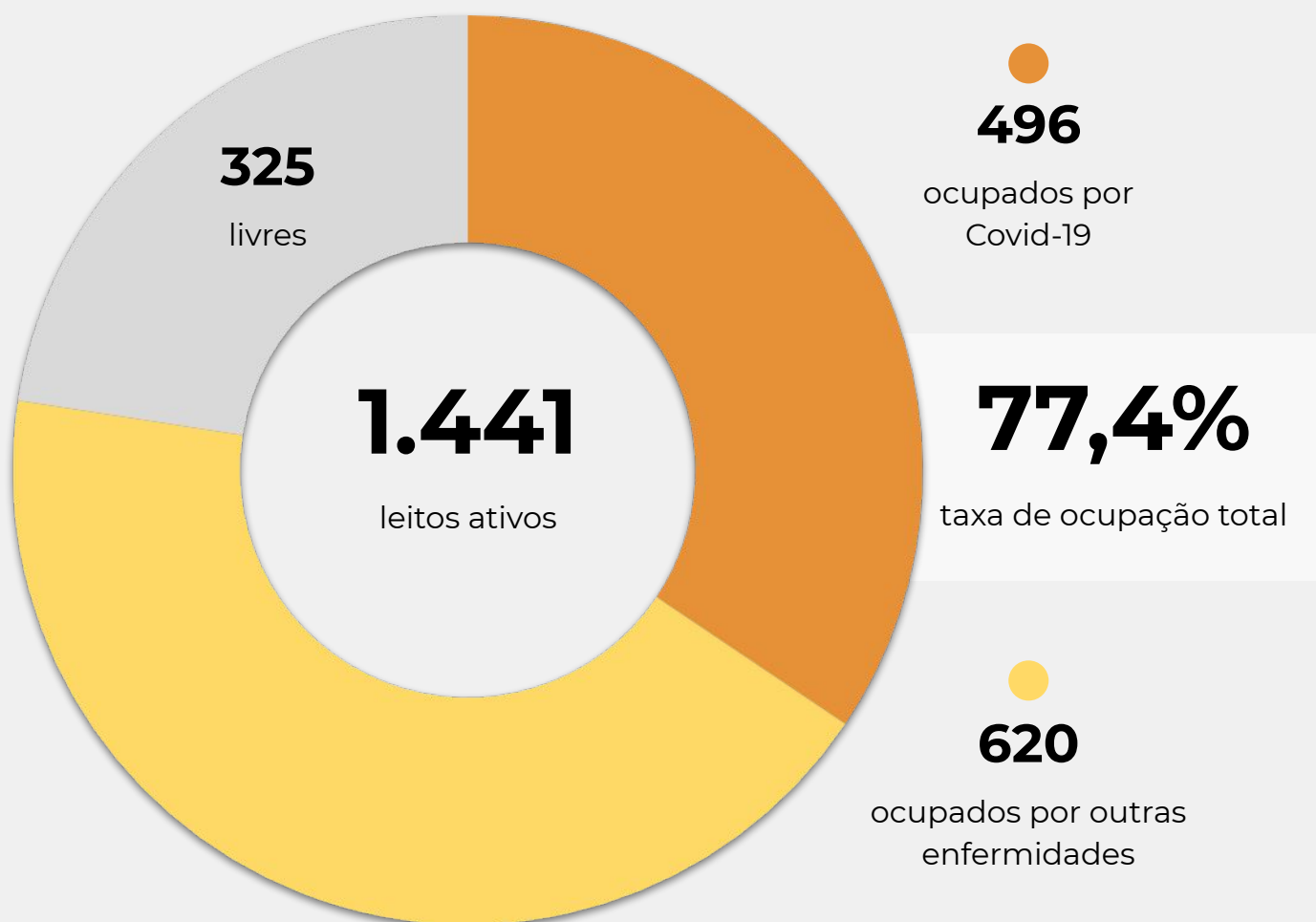
CASOS E ÓBITOS POR MUNICÍPIO E MACRORREGIÃO DE SAÚDE

- Arvoredo	34	1	- Novo Horizonte	21	
- Bandeirante	5		- Ouro Verde	32	2
- Barra Bonita	1		- Paial	18	
- Belmonte	2		- Palma Sola	30	
- Bom Jesus	73		- Palmitos	181	4
- Bom Jesus do Oeste	11		- Paraíso	9	
- Caibi	28	2	- Passos Maia	37	1
- Campo Erê	60		- Pinhalzinho	241	1
- Caxambu do Sul	55	1	- Planalto Alegre	25	
- Chapecó	4611	28	- Ponte Serrada	64	2
- Cordilheira Alta	46		- Princesa	11	
- Coronel Freitas	144		- Quilombo	223	6
- Coronel Martins	7		- Riqueza	48	
- Cunha Porã	79		- Romelândia	40	
- Cunhataí	7		- Saltinho	16	
- Descanso	49		- Santa Helena	14	
- Dionísio Cerqueira	50	3	- Santa Terezinha do Progresso	16	
- Entre Rios	254	3	- Santiago do Sul	53	
- Faxinal dos Guedes	236	2	- São Bernardino	36	
- Flor do Sertão	4		- São Carlos	51	
- Formosa do Sul	48	1	- São Domingos	74	
- Galvão	12		- São João do Oeste	93	1
- Guaraciaba	64	1	- São José do Cedro	22	
- Guarujá do Sul	7		- São Lourenço do Oeste	88	2
- Guatambu	92		- São Miguel da Boa Vista	35	
- Iporã do Oeste	61	2	- São Miguel do Oeste	362	1
- Ipuaçú	376	3	- Saudades	101	
- Iraceminha	48		- Serra Alta	53	
- Irati	28	1	- Sul Brasil	45	
- Itapiranga	298	1	- Tigrinhos	47	
- Jardinópolis	25		- Tunápolis	162	
- Jupiá	15		- União do Oeste	28	
- Lajeado Grande	29	1	- Vargeão	19	
- Maravilha	330	4	- Xanxerê	1263	21
- Marema	51	1	- Xaxim	893	26
- Modelo	81	1			
- Mondai	42		OUTROS ESTADOS	3135	1
- Nova Erechim	71		OUTROS PAÍSES	2	
- Nova Itaberaba	45		NÃO INFORMADO		

OCUPAÇÃO DE LEITOS DE UTI (SUS E REDE PRIVADA)

	SUS			REDE PRIVADA			TOTAL		
	Confirmados	Suspeitos	Total	Confirmados	Suspeitos	Total	Confirmados	Suspeitos	TOTAL
Internações em UTI	186	310	496	35	72	107	221	382	603
Ventilação mecânica	129	143	272	21	24	45	150	167	317

OCUPAÇÃO DE LEITOS DE UTI - SUS



TEMPO MÉDIO DE PERMANÊNCIA NA UTI (PACIENTES COM COVID-19): 14,0 dias

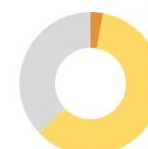
OCUPAÇÃO DE LEITOS DE UTI POR MACRORREGIÃO - SUS

SANTA CATARINA (TOTAL)



	TOTAL	ADULTO	PEDIÁTRICO	NEONATAL
Leitos ativos	1.441	1.151	110	180
Taxa de ocupação	77,4%	80,0%	55,5%	74,4%
Ocupados por Covid-19	496 (34,4%)	486 (42,2%)	7 (6,4%)	3 (1,7%)
Outras enfermidades	620 (43,0%)	435 (37,8%)	54 (49,1%)	131 (72,8%)
Livres	325 (22,6%)	230 (20,0%)	49 (44,5%)	46 (25,6%)

GRANDE FLORIANÓPOLIS



	TOTAL	ADULTO	PEDIÁTRICO	NEONATAL
Leitos ativos	246	196	15	35
Taxa de ocupação	70,3%	74,5%	33,3%	62,9%
Ocupados por Covid-19	71 (28,9%)	70 (35,7%)	0 (0,0%)	1 (2,9%)
Outras enfermidades	102 (41,5%)	76 (38,8%)	5 (33,3%)	21 (60,0%)
Livres	73 (29,7%)	50 (25,5%)	10 (66,7%)	13 (37,1%)

OCUPAÇÃO DE LEITOS DE UTI POR MACRORREGIÃO - SUS

FOZ DO RIO ITAJAÍ



TOTAL

ADULTO

PEDIÁTRICO

NEONATAL

Leitos ativos

131

103

12

16

Taxa de ocupação

80,2%

83,5%

25,0%

100,0%

Ocupados por Covid-19

49

37,4%

49

47,6%

0

0,0%

0

0,0%

Outras enfermidades

56

42,7%

37

35,9%

3

25,0%

16

100,0%

Livres

26

19,8%

17

16,5%

9

75,0%

0

0,0%

GRANDE OESTE



TOTAL

ADULTO

PEDIÁTRICO

NEONATAL

Leitos ativos

132

107

8

17

Taxa de ocupação

74,2%

71,0%

87,5%

88,2%

Ocupados por Covid-19

41

31,1%

41

38,3%

0

0,0%

0

0,0%

Outras enfermidades

57

43,2%

35

32,7%

7

87,5%

15

88,2%

Livres

34

25,8%

31

29,0%

1

12,5%

2

11,8%

OCUPAÇÃO DE LEITOS DE UTI POR MACRORREGIÃO - SUS

MEIO OESTE E SERRA CATARINENSE



	TOTAL	ADULTO	PEDIÁTRICO	NEONATAL
Leitos ativos	200	159	13	28
Taxa de ocupação	73,0%	78,6%	30,8%	60,7%
Ocupados por Covid-19	64 32,0%	64 40,3%	0 0,0%	0 0,0%
Outras enfermidades	82 41,0%	61 38,4%	4 30,8%	17 60,7%
Livres	54 27,0%	34 21,4%	9 69,2%	11 39,3%

PLANALTO NORTE E NORDESTE



	TOTAL	ADULTO	PEDIÁTRICO	NEONATAL
Leitos ativos	303	232	23	48
Taxa de ocupação	86,8%	90,1%	69,6%	79,2%
Ocupados por Covid-19	115 38,0%	111 47,8%	2 8,7%	2 4,2%
Outras enfermidades	148 48,8%	98 42,2%	14 60,9%	36 75,0%
Livres	40 13,2%	23 9,9%	7 30,4%	10 20,8%

OCUPAÇÃO DE LEITOS DE UTI POR MACRORREGIÃO - SUS

SUL



TOTAL

ADULTO

PEDIÁTRICO

NEONATAL

Leitos ativos

173

138

12

23

Taxa de ocupação

81,5%

88,4%

50,0%

56,5%

	TOTAL		ADULTO		PEDIÁTRICO		NEONATAL	
Ocupados por Covid-19	66	38,2%	65	47,1%	1	8,3%	0	0,0%
Outras enfermidades	75	43,4%	57	41,3%	5	41,7%	13	56,5%
Livres	32	18,5%	16	11,6%	6	50,0%	10	43,5%

VALE DO ITAJAÍ



TOTAL

ADULTO

PEDIÁTRICO

NEONATAL

Leitos ativos

256

216

27

13

Taxa de ocupação

74,2%

72,7%

74,1%

100,0%

	TOTAL		ADULTO		PEDIÁTRICO		NEONATAL	
Ocupados por Covid-19	90	35,2%	86	39,8%	4	14,8%	0	0,0%
Outras enfermidades	100	39,1%	71	32,9%	16	59,3%	13	100,0%
Livres	66	25,8%	59	27,3%	7	25,9%	0	0,0%

NOTAS EXPLICATIVAS

1 - O número de pacientes recuperados considera aqueles que tenham recebido alta hospitalar e tenham decorridos 14 dias do início dos sintomas sem evolução a óbito. Limitações: por forma de concepção dos sistemas de informação, os casos são registrados de forma única, portanto, pessoas que foram internadas após a inclusão no sistema de informação, ou tenham registrados mais de um evento de internação e alta, ou não estão encerrados no SIVEP-Gripe podem não ser considerados como casos recuperados.

2 - Eventual diferença entre o total de casos confirmados ou óbitos por sexo e o total geral diz respeito a casos em que o sexo não foi informado pelo notificador.

3 - No dia 24/07/2020, a divulgação da taxa de leitos passou a ser realizada a partir dos dados compilados pelo sistema SES Leitos. Na data deste boletim, há um total de 1.510 leitos cadastrados e 69 leitos que ainda não estão inseridos no sistema. A SES aguarda as informações por partes das unidades hospitalares.

FONTES

SANTA CATARINA. Centro de Informática e Automação do Estado de Santa Catarina - CIASC. Plataforma BoaVista, com dados da Diretoria de Vigilância Epidemiológica vinculada à Superintendência de Vigilância em Saúde da Secretaria de Estado da Saúde. Acesso em: 13 ago. 2020, 16h20.

SANTA CATARINA. Secretaria de Estado da Saúde, Superintendência de Serviços Especializados e Regulação. Acesso em: 13 ago. 2020, 15h30.

BRASIL. Plataforma In Loco, com dados do Mapa Brasileiro da Covid-19. Acesso em: 13 ago. 2020, 15h00.

Links úteis

www.coronavirus.sc.gov.br

Boletins epidemiológicos

Guia de convívio responsável

Tira dúvidas

Triagem online

Portal da Transparência

***Clique e conecte-se
ao Governo de SC***



www.coronavirus.sc.gov.br

GOVERNO DE
SANTA CATARINA

