

CORONAVÍRUS

Boletim Epidemiológico

11 de agosto de 2020

CORONAVÍRUS

Boletim Epidemiológico

11 de agosto de 2020

DADOS GERAIS

109.522
casos confirmados

15.286
casos por milhão de habitantes

97.228
pacientes recuperados

10.675
casos ativos

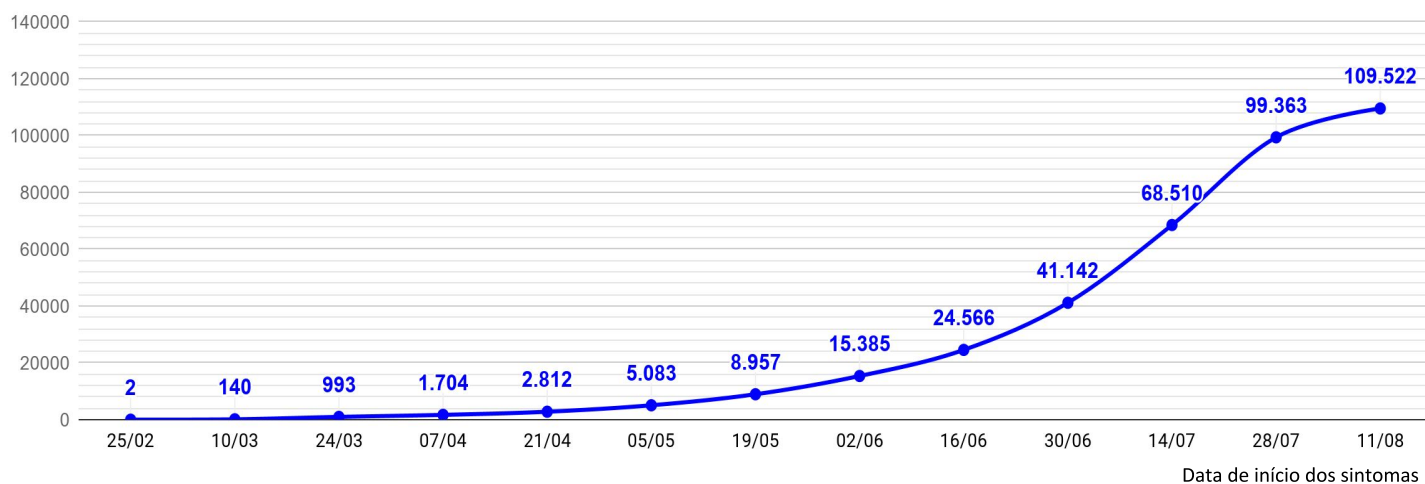
1.619
óbitos

226
óbitos por milhão de habitantes

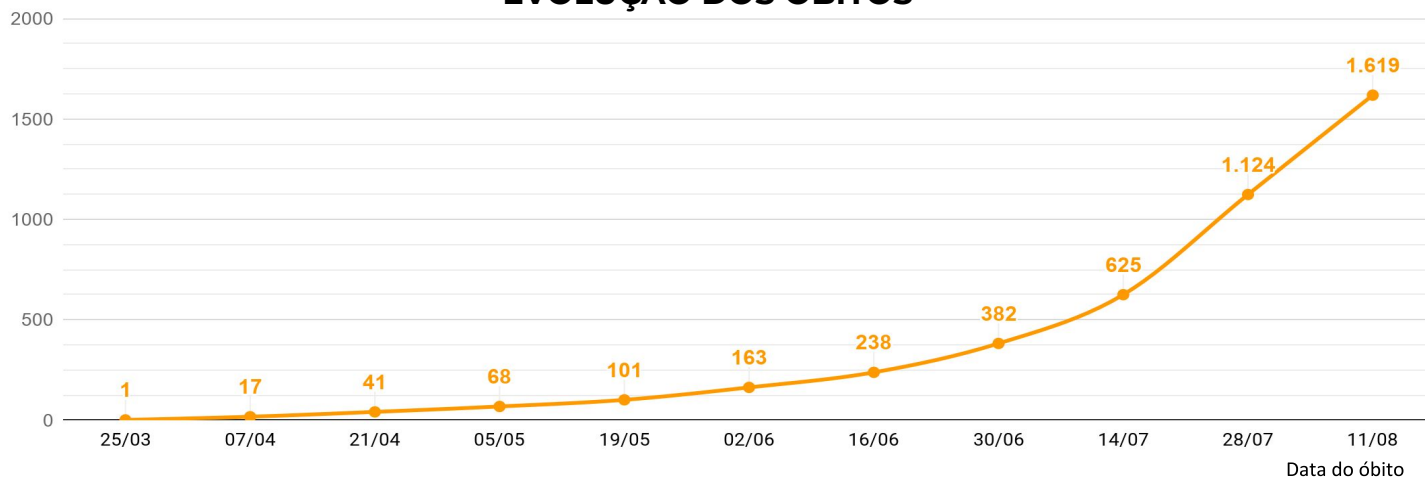
1,48%
taxa de letalidade

35,1%
índice de isolamento social (10/08)

EVOLUÇÃO DOS CASOS CONFIRMADOS

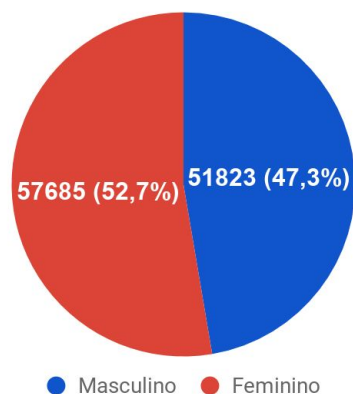


EVOLUÇÃO DOS ÓBITOS

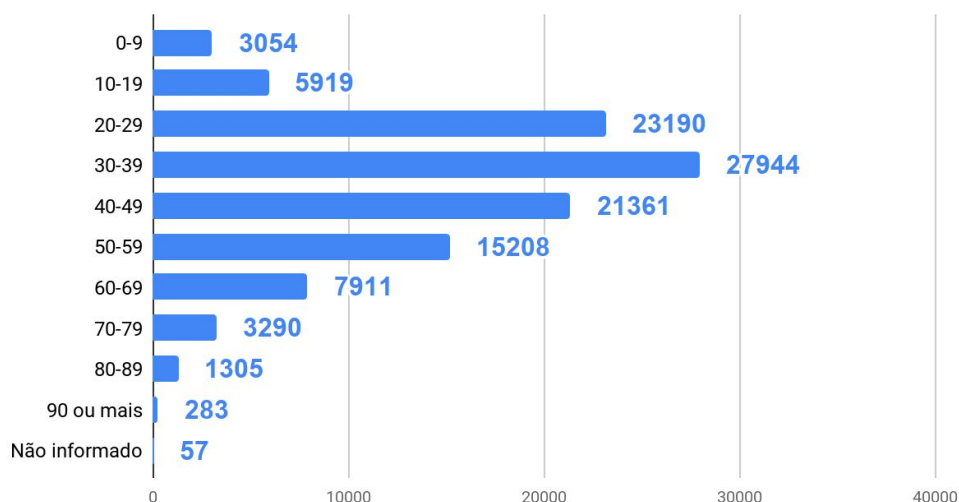


DETALHAMENTO DOS CASOS CONFIRMADOS E ÓBITOS

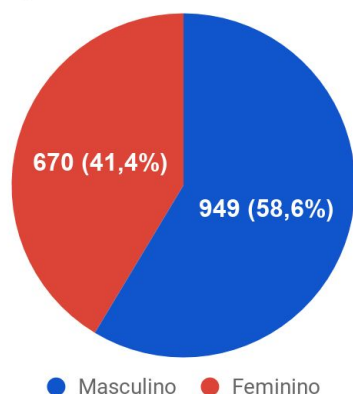
Casos confirmados por sexo



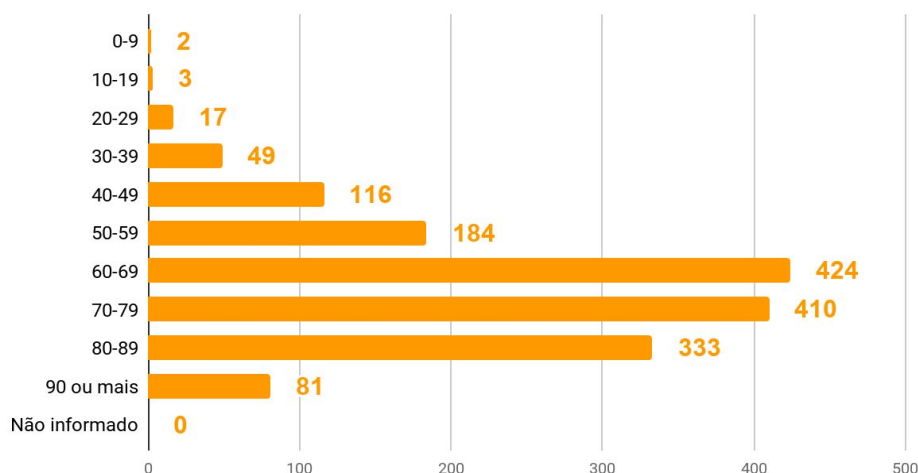
Casos por faixa etária



Óbitos por sexo



Óbitos por faixa etária



TESTES REALIZADOS

220.819
PCR

136.607
testes
rápidos

2.511
clínico
epidemiológicos

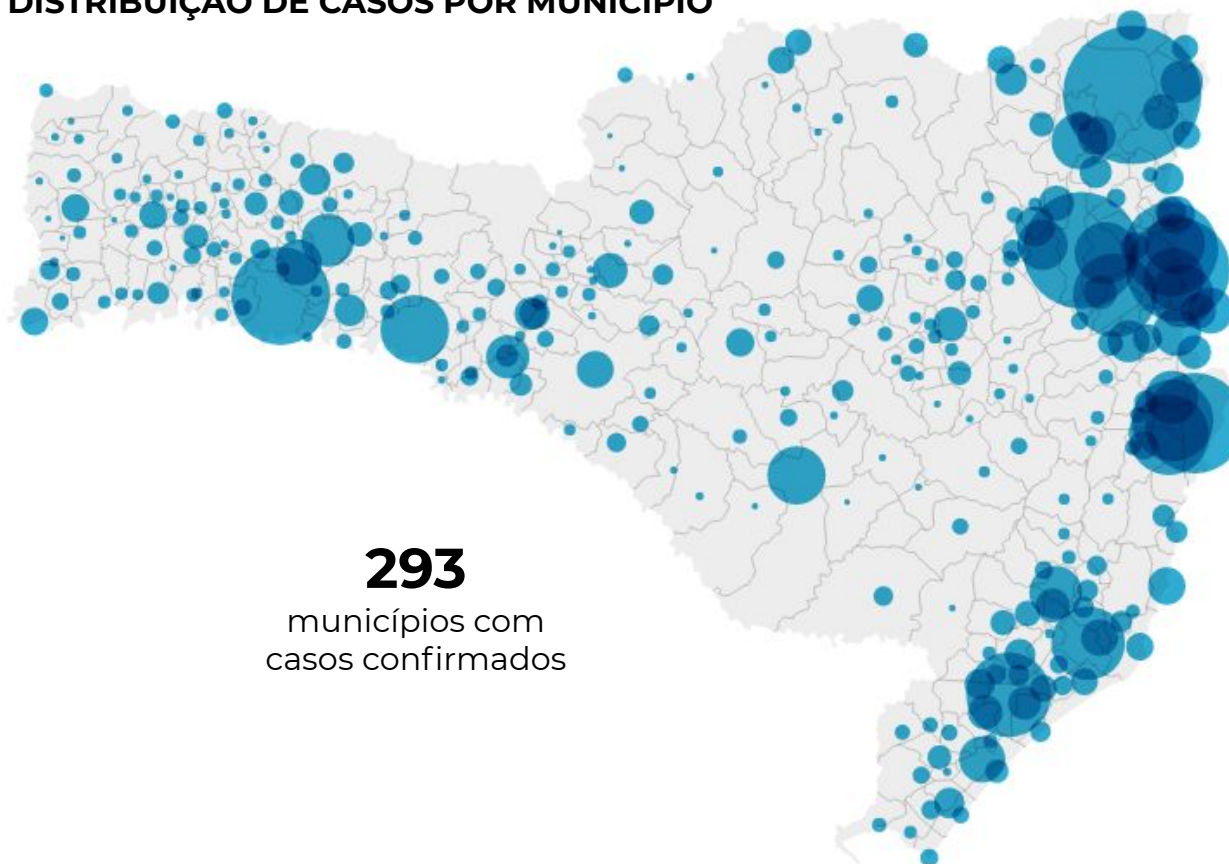
3.688
exames aguardando
resultado (Lacen)

CORONAVÍRUS

Boletim Epidemiológico

11 de agosto de 2020

DISTRIBUIÇÃO DE CASOS POR MUNICÍPIO

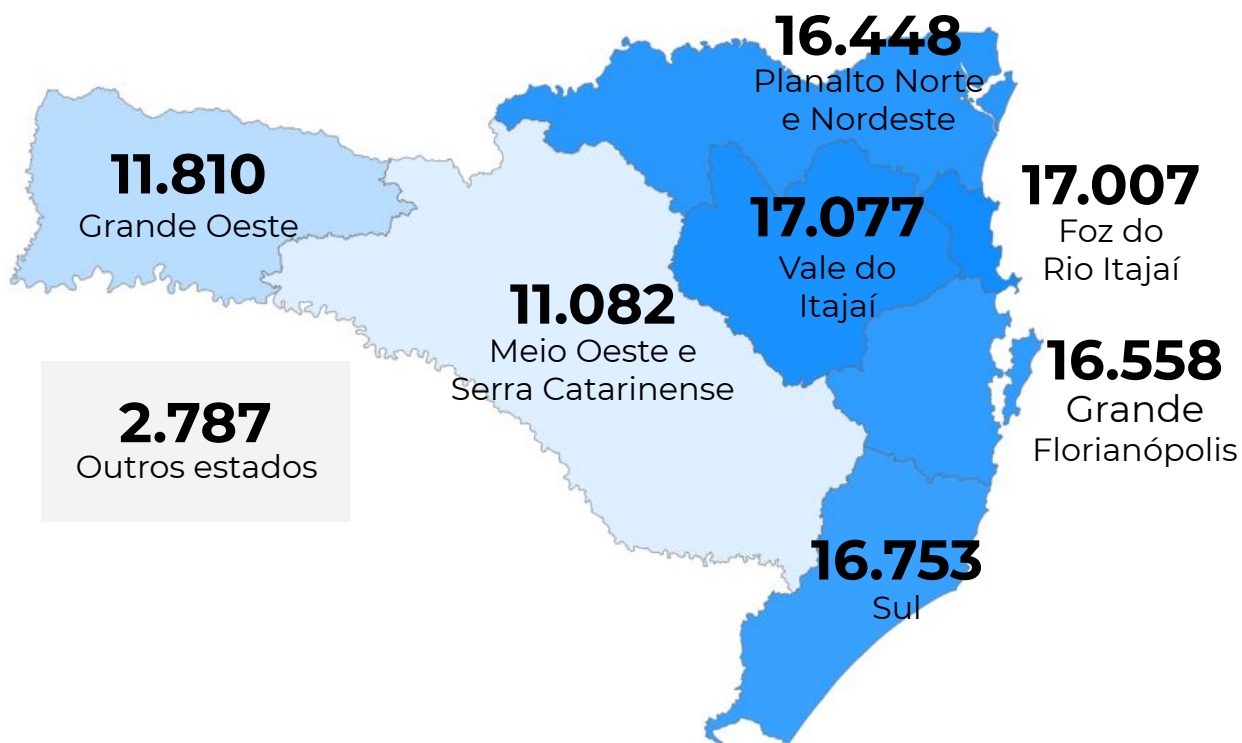


DISTRIBUIÇÃO DE ÓBITOS POR MUNICÍPIO

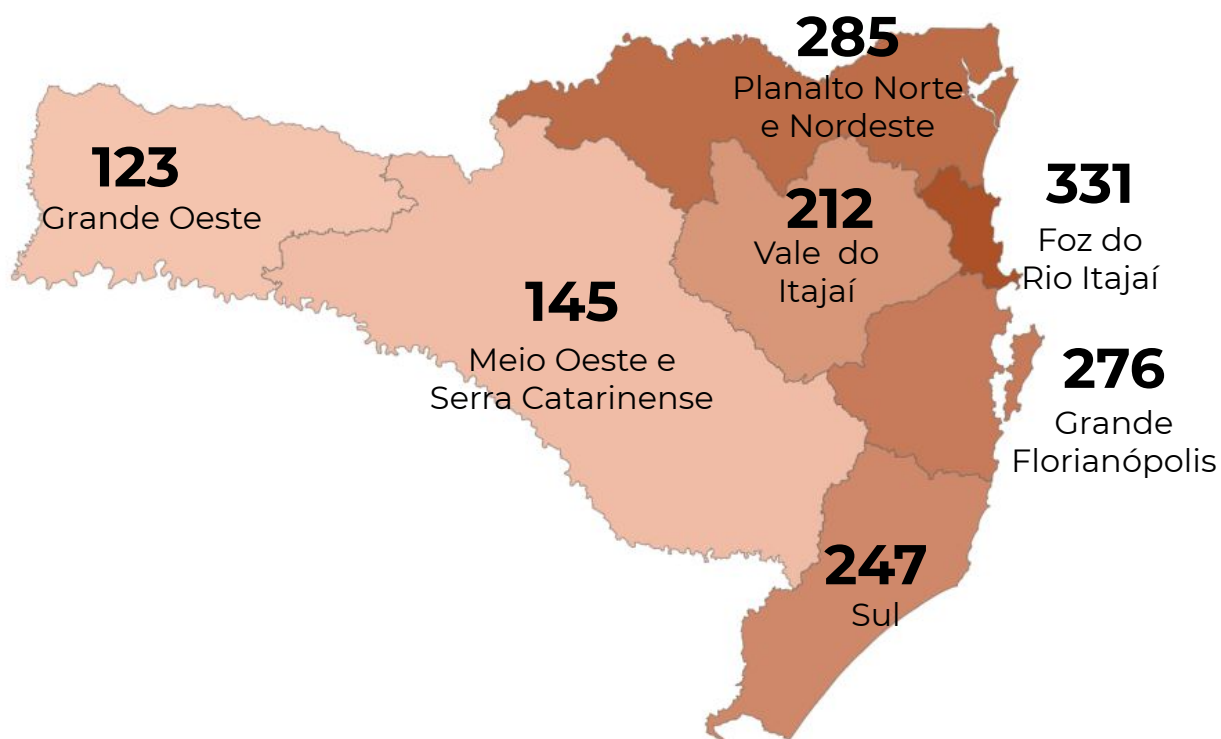


11 de agosto de 2020

CASOS CONFIRMADOS POR MACRORREGIÃO DE SAÚDE



ÓBITOS POR MACRORREGIÃO DE SAÚDE



CORONAVÍRUS

Boletim Epidemiológico

11 de agosto de 2020

CASOS E ÓBITOS POR MUNICÍPIO E MACRORREGIÃO DE SAÚDE

GRANDE FLORIANÓPOLIS	16558	276
- Águas Mornas	82	1
- Alfredo Wagner	98	
- Angelina	52	
- Anitápolis	30	
- Antônio Carlos	210	11
- Biguaçu	1266	24
- Canelinha	340	3
- Florianópolis	4745	81
- Garopaba	169	1
- Governador Celso Ramos	470	6
- Leoberto Leal	16	
- Major Gercino	90	1
- Nova Trento	294	2
- Palhoça	3066	42
- Paulo Lopes	198	2
- Rancho Queimado	29	2
- Santo Amaro da Imperatriz	339	8
- São Bonifácio	31	1
- São João Batista	771	13
- São José	3175	60
- São Pedro de Alcântara	94	
- Tijucas	993	18

VALE DO ITAJAÍ	17077	212
- Agrolândia	84	2
- Agronômica	57	3
- Apiúna	43	1
- Acurra	78	1
- Atalanta	13	
- Aurora	48	
- Benedito Novo	81	2
- Blumenau	6472	80
- Botuverá	99	
- Braço do Trombudo	24	1
- Brusque	3324	40
- Chapadão do Lageado	9	1
- Dona Emma	54	
- Doutor Pedrinho	45	

- Gaspar	1681	26
- Guabiruba	454	5
- Ibirama	103	2
- Imbuia	27	1
- Indaial	1115	10
- Ituporanga	215	4
- José Boiteux	105	2
- Laurentino	40	
- Lontras	73	
- Mirim Doce	37	
- Petrolândia	10	
- Pomerode	518	4
- Pouso Redondo	67	1
- Presidente Getúlio	180	3
- Presidente Nereu	12	
- Rio do Campo	28	
- Rio do Oeste	38	
- Rio do Sul	506	7
- Rio dos Cedros	57	1
- Rodeio	161	1
- Saleté	99	1
- Santa Terezinha	18	1
- Taió	277	4
- Timbó	683	6
- Trombudo Central	81	2
- Vidal Ramos	21	
- Vitor Meireles	17	
- Witmarsum	23	

FOZ DO RIO ITAJAÍ	17007	331
- Balneário Camboriú	4971	62
- Balneário Piçarras	392	5
- Bombinhas	867	7
- Camboriú	1717	30
- Ilhota	344	1
- Itajaí	4039	128
- Itapema	1805	43
- Luiz Alves	130	
- Navegantes	1638	36

CORONAVÍRUS

Boletim Epidemiológico

11 de agosto de 2020

CASOS E ÓBITOS POR MUNICÍPIO E MACRORREGIÃO DE SAÚDE

- Penha	592	13
- Porto Belo	512	6

PLANALTO NORTE E NORDESTE	16448	285
- Araquari	527	6
- Balneário Barra do Sul	326	1
- Barra Velha	399	4
- Bela Vista do Toldo	5	
- Campo Alegre	78	2
- Canoinhas	285	7
- Corupá	241	1
- Garuva	360	2
- Guaramirim	576	13
- Irineópolis	11	
- Itaiópolis	46	2
- Itapoá	264	7
- Jaraguá do Sul	1406	21
- Joinville	9155	185
- Mafra	228	2
- Major Vieira	17	1
- Massaranduba	429	1
- Monte Castelo	12	
- Papanduva	26	4
- Porto União	77	3
- Rio Negrinho	309	2
- São Bento do Sul	418	8
- São Francisco do Sul	776	10
- São João do Itaperiú	65	1
- Schroeder	159	1
- Três Barras	253	1

SUL	16753	247
- Araranguá	1036	22
- Armazém	155	2
- Balneário Arroio do Silva	229	5
- Balneário Gaivota	91	4
- Balneário Rincão	147	7
- Braço do Norte	1246	11
- Capivari de Baixo	582	4

- Cocal do Sul	180	9
- Criciúma	3446	40
- Ermo	28	
- Forquilha	501	4
- Grão-Pará	121	1
- Gravatal	160	7
- Içara	492	3
- Imaruí	63	1
- Imbituba	581	3
- Jacinto Machado	121	2
- Jaguaruna	350	3
- Laguna	309	7
- Lauro Müller	265	
- Maracajá	69	1
- Meleiro	94	1
- Morro da Fumaça	287	5
- Morro Grande	73	
- Nova Veneza	377	2
- Orleans	273	2
- Passo de Torres	111	
- Pedras Grandes	20	3
- Pescaria Brava	182	3
- Praia Grande	66	
- Rio Fortuna	61	3
- Sangão	148	1
- Santa Rosa de Lima	35	1
- Santa Rosa do Sul	142	2
- São João do Sul	49	
- São Ludgero	486	4
- São Martinho	136	1
- Siderópolis	157	6
- Sombrio	398	10
- Timbé do Sul	77	
- Treviso	57	1
- Treze de Maio	111	1
- Tubarão	2603	55
- Turvo	228	
- Urussanga	410	10

CORONAVÍRUS

Boletim Epidemiológico

11 de agosto de 2020

CASOS E ÓBITOS POR MUNICÍPIO E MACRORREGIÃO DE SAÚDE

MEIO OESTE E SERRA	11082	145
- Abdon Batista	83	
- Água Doce	31	
- Alto Bela Vista	10	
- Anita Garibaldi	127	1
- Arabutã	51	
- Arroio Trinta	41	
- Bocaina do Sul	9	
- Bom Jardim da Serra	21	
- Bom Retiro	36	
- Brunópolis	24	
- Caçador	237	11
- Calmon	5	
- Campo Belo do Sul	15	
- Campos Novos	574	11
- Capão Alto	6	1
- Capinzal	840	5
- Catanduvas	122	
- Celso Ramos	35	1
- Cerro Negro	8	
- Concórdia	2086	18
- Correia Pinto	119	2
- Curitibanos	340	7
- Erval Velho	93	
- Fraiburgo	168	5
- Frei Rogério	19	1
- Herval d'Oeste	381	6
- Ibiam	12	
- Ibicaré	41	
- Iomerê	10	
- Ipira	52	1
- Ipumirim	122	
- Irani	74	1
- Itá	68	1
- Jaborá	53	
- Joaçaba	472	5
- Lacerdópolis	26	
- Lages	1595	31
- Lebon Régis	5	1

- Lindóia do Sul	155	
- Luzerna	90	
- Macieira	2	
- Matos Costa	2	
- Monte Carlo	155	3
- Otacílio Costa	183	2
- Ouro	202	1
- Paineira	4	
- Palmeira	10	
- Peritiba	40	1
- Pinheiro Preto	11	1
- Piratuba	115	
- Ponte Alta	31	1
- Ponte Alta do Norte	39	1
- Presidente Castello Branco	46	
- Rio das Antas	7	1
- Rio Rufino	8	1
- Salto Veloso	13	1
- Santa Cecília	105	2
- São Cristóvão do Sul	1	1
- São Joaquim	135	3
- São José do Cerrito	58	1
- Seara	392	1
- Tangará	53	2
- Timbó Grande	22	1
- Treze Tílias	58	
- Urubici	87	1
- Urupema		
- Vargem	31	1
- Vargem Bonita	74	1
- Videira	643	7
- Xavantina	57	
- Zortéa	195	2

GRANDE OESTE	11810	123
- Abelardo Luz	158	3
- Águas de Chapecó	30	
- Águas Frias	12	
- Anchieta	24	

CORONAVÍRUS

Boletim Epidemiológico

11 de agosto de 2020

CASOS E ÓBITOS POR MUNICÍPIO E MACRORREGIÃO DE SAÚDE

- Arvoredo	34	1	- Novo Horizonte	20	
- Bandeirante	4		- Ouro Verde	30	2
- Barra Bonita			- Paial	18	
- Belmonte	2		- Palma Sola	30	
- Bom Jesus	70		- Palmitos	173	4
- Bom Jesus do Oeste	11		- Paraíso	9	
- Caibi	28	2	- Passos Maia	33	1
- Campo Erê	59		- Pinhalzinho	237	
- Caxambu do Sul	53	1	- Planalto Alegre	25	
- Chapecó	4532	28	- Ponte Serrada	61	2
- Cordilheira Alta	45		- Princesa	11	
- Coronel Freitas	132		- Quilombo	216	5
- Coronel Martins	7		- Riqueza	40	
- Cunha Porã	75		- Romelândia	37	
- Cunjataí	7		- Saltinho	16	
- Descanso	46		- Santa Helena	15	
- Dionísio Cerqueira	47	3	- Santa Terezinha do Progresso	16	
- Entre Rios	243	2	- Santiago do Sul	53	
- Faxinal dos Guedes	231	2	- São Bernardino	34	
- Flor do Sertão	4		- São Carlos	49	
- Formosa do Sul	44	1	- São Domingos	74	
- Galvão	12		- São João do Oeste	93	2
- Guaraciaba	61	1	- São José do Cedro	21	
- Guarujá do Sul	7		- São Lourenço do Oeste	82	2
- Guatambu	91		- São Miguel da Boa Vista	32	
- Iporã do Oeste	59	2	- São Miguel do Oeste	312	1
- Ipuaçú	374	3	- Saudades	101	
- Iraceminha	44		- Serra Alta	53	
- Irati	23	1	- Sul Brasil	45	
- Itapiranga	290	1	- Tigrinhos	44	
- Jardinópolis	22		- Tunápolis	152	
- Jupiá	15		- União do Oeste	25	
- Lajeado Grande	29	1	- Vargeão	14	
- Maravilha	313	4	- Xanxerê	1236	21
- Marema	51	1	- Xaxim	878	25
- Modelo	80	1	OUTROS ESTADOS	2787	
- Mondaiá	42		OUTROS PAÍSES		
- Nova Erechim	69		NÃO INFORMADO		
- Nova Itaberaba	45				

OCUPAÇÃO DE LEITOS DE UTI (SUS E REDE PRIVADA)

	SUS			REDE PRIVADA			TOTAL		
	Confirmados	Suspeitos	Total	Confirmados	Suspeitos	Total	Confirmados	Suspeitos	TOTAL
Internações em UTI	186	334	520	32	69	101	218	403	621
Ventilação mecânica	137	158	295	18	21	39	155	179	334

OCUPAÇÃO DE LEITOS DE UTI - SUS



OCUPAÇÃO DE LEITOS DE UTI POR MACRORREGIÃO - SUS

SANTA CATARINA (TOTAL)



	TOTAL	ADULTO	PEDIÁTRICO	NEONATAL
Leitos ativos	1.428	1.142	106	180
Taxa de ocupação	80,3%	83,1%	60,4%	74,4%
Ocupados por Covid-19	520 (36,4%)	508 (44,5%)	11 (10,4%)	1 (0,6%)
Outras enfermidades	627 (43,9%)	441 (38,6%)	53 (50,0%)	133 (73,9%)
Livres	281 (19,7%)	193 (16,9%)	42 (39,6%)	46 (25,6%)

GRANDE FLORIANÓPOLIS



	TOTAL	ADULTO	PEDIÁTRICO	NEONATAL
Leitos ativos	245	195	15	35
Taxa de ocupação	72,2%	75,4%	46,7%	65,7%
Ocupados por Covid-19	78 (31,8%)	76 (39,0%)	2 (13,3%)	0 (0,0%)
Outras enfermidades	99 (40,4%)	71 (36,4%)	5 (33,3%)	23 (65,7%)
Livres	68 (27,8%)	48 (24,6%)	8 (53,3%)	12 (34,3%)

OCUPAÇÃO DE LEITOS DE UTI POR MACRORREGIÃO - SUS

FOZ DO RIO ITAJAÍ



TOTAL

134

Leitos ativos

81,3%

Taxa de ocupação

ADULTO

106

85,8%

PEDIÁTRICO

12

33,3%

NEONATAL

16

87,5%

	TOTAL		ADULTO		PEDIÁTRICO		NEONATAL	
Ocupados por Covid-19	55	41,0%	55	51,9%	0	0,0%	0	0,0%
Outras enfermidades	54	40,3%	36	34,0%	4	33,3%	14	87,5%
Livres	25	18,7%	15	14,2%	8	66,7%	2	12,5%

GRANDE OESTE



TOTAL

129

Leitos ativos

72,1%

Taxa de ocupação

ADULTO

105

70,5%

PEDIÁTRICO

8

75,0%

NEONATAL

16

81,3%

	TOTAL		ADULTO		PEDIÁTRICO		NEONATAL	
Ocupados por Covid-19	45	34,9%	45	42,9%	0	0,0%	0	0,0%
Outras enfermidades	48	37,2%	29	27,6%	6	75,0%	13	81,3%
Livres	36	27,9%	31	29,5%	2	25,0%	3	18,8%

OCUPAÇÃO DE LEITOS DE UTI POR MACRORREGIÃO - SUS

MEIO OESTE E SERRA CATARINENSE



	TOTAL	ADULTO	PEDIÁTRICO	NEONATAL
Leitos ativos	197	156	14	27
Taxa de ocupação	79,7%	87,2%	35,7%	59,3%
Ocupados por Covid-19	68 34,5%	68 43,6%	0 0,0%	0 0,0%
Outras enfermidades	89 45,2%	68 43,6%	5 35,7%	16 59,3%
Livres	40 20,3%	20 12,8%	9 64,3%	11 40,7%

PLANALTO NORTE E NORDESTE



	TOTAL	ADULTO	PEDIÁTRICO	NEONATAL
Leitos ativos	293	224	20	49
Taxa de ocupação	90,1%	93,8%	80,0%	77,6%
Ocupados por Covid-19	114 38,9%	110 49,1%	3 15,0%	1 2,0%
Outras enfermidades	150 51,2%	100 44,6%	13 65,0%	37 75,5%
Livres	29 9,9%	14 6,3%	4 20,0%	11 22,4%

OCUPAÇÃO DE LEITOS DE UTI POR MACRORREGIÃO - SUS

SUL



	TOTAL	ADULTO	PEDIÁTRICO	NEONATAL
Leitos ativos	174	140	11	23
Taxa de ocupação	83,9%	87,1%	54,5%	78,3%
Ocupados por Covid-19	64 36,8%	63 45,0%	1 9,1%	0 0,0%
Outras enfermidades	82 47,1%	59 42,1%	5 45,5%	18 78,3%
Livres	28 16,1%	18 12,9%	5 45,5%	5 21,7%

VALE DO ITAJAÍ



	TOTAL	ADULTO	PEDIÁTRICO	NEONATAL
Leitos ativos	256	216	26	14
Taxa de ocupação	78,5%	78,2%	76,9%	85,7%
Ocupados por Covid-19	96 37,5%	91 42,1%	5 19,2%	0 0,0%
Outras enfermidades	105 41,0%	78 36,1%	15 57,7%	12 85,7%
Livres	55 21,5%	47 21,8%	6 23,1%	2 14,3%

NOTAS EXPLICATIVAS

1 - O número de pacientes recuperados considera aqueles que tenham recebido alta hospitalar e tenham decorridos 14 dias do início dos sintomas sem evolução a óbito. Limitações: por forma de concepção dos sistemas de informação, os casos são registrados de forma única, portanto, pessoas que foram internadas após a inclusão no sistema de informação, ou tenham registrados mais de um evento de internação e alta, ou não estão encerrados no SIVEP-Gripe podem não ser considerados como casos recuperados.

2 - Eventual diferença entre o total de casos confirmados ou óbitos por sexo e o total geral diz respeito a casos em que o sexo não foi informado pelo notificador.

3 - No dia 24/07/2020, a divulgação da taxa de leitos passou a ser realizada a partir dos dados compilados pelo sistema SES Leitos. Na data deste boletim, há um total de 1.481 leitos cadastrados e 53 leitos que ainda não estão inseridos no sistema. A SES aguarda as informações por partes das unidades hospitalares.

FONTES

SANTA CATARINA. Centro de Informática e Automação do Estado de Santa Catarina - CIASC. Plataforma BoaVista, com dados da Diretoria de Vigilância Epidemiológica vinculada à Superintendência de Vigilância em Saúde da Secretaria de Estado da Saúde. Acesso em: 11 ago. 2020, 17h00.

SANTA CATARINA. Secretaria de Estado da Saúde, Superintendência de Serviços Especializados e Regulação. Acesso em: 11 ago. 2020, 14h00.

BRASIL. Plataforma In Loco, com dados do Mapa Brasileiro da Covid-19. Acesso em: 11 ago. 2020, 14h00.

Links úteis

www.coronavirus.sc.gov.br

Boletins epidemiológicos

Guia de convívio responsável

Tira dúvidas

Triagem online

Portal da Transparência

***Clique e conecte-se
ao Governo de SC***



www.coronavirus.sc.gov.br

GOVERNO DE
SANTA CATARINA

