

CORONAVÍRUS

Boletim Epidemiológico

10 de agosto de 2020

CORONAVÍRUS

Boletim Epidemiológico

10 de agosto de 2020

DADOS GERAIS

106.928
casos confirmados

14.924
casos por milhão de habitantes

94.560
pacientes recuperados

10.827
casos ativos

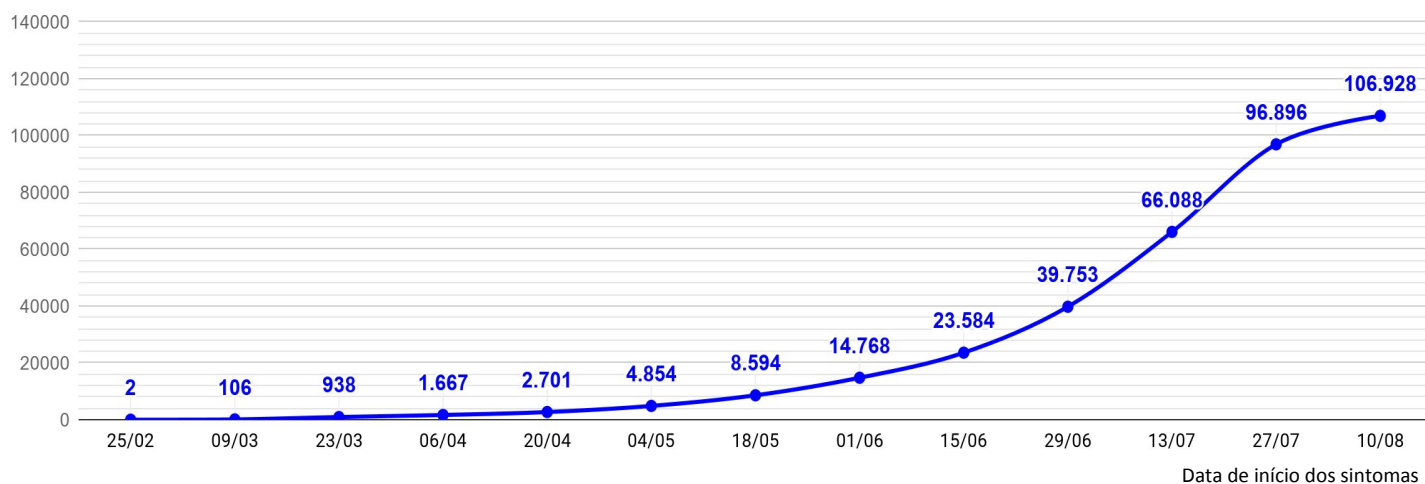
1.541
óbitos

215
óbitos por milhão de habitantes

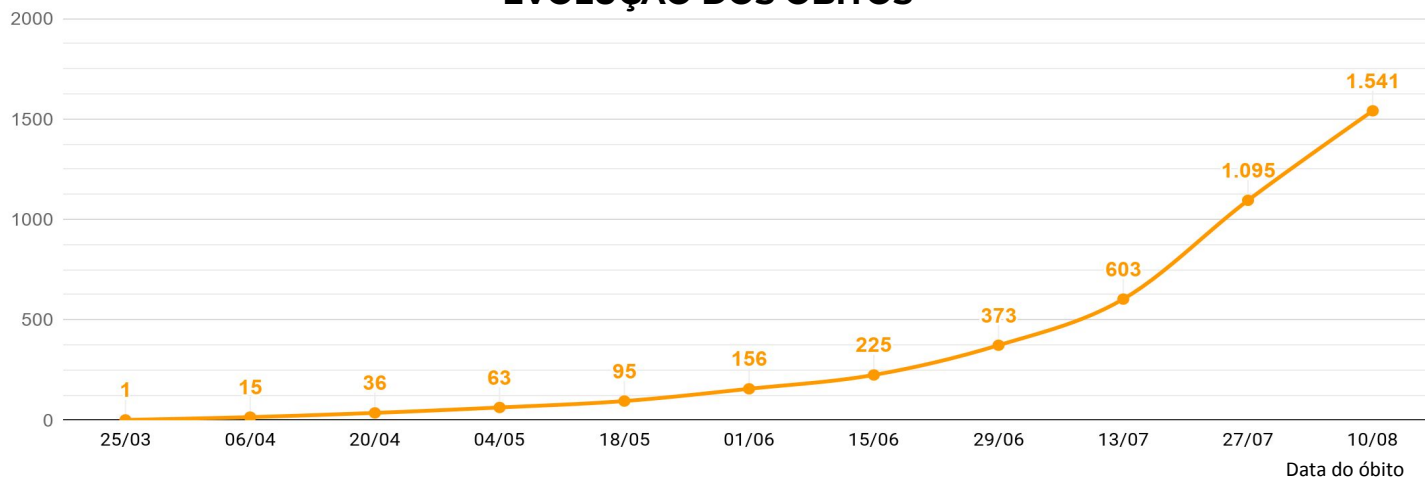
1,44%
taxa de letalidade

45,1%
índice de isolamento social (09/08)

EVOLUÇÃO DOS CASOS CONFIRMADOS

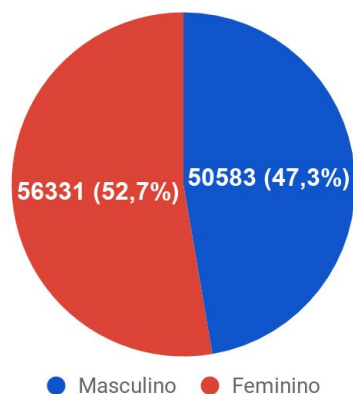


EVOLUÇÃO DOS ÓBITOS

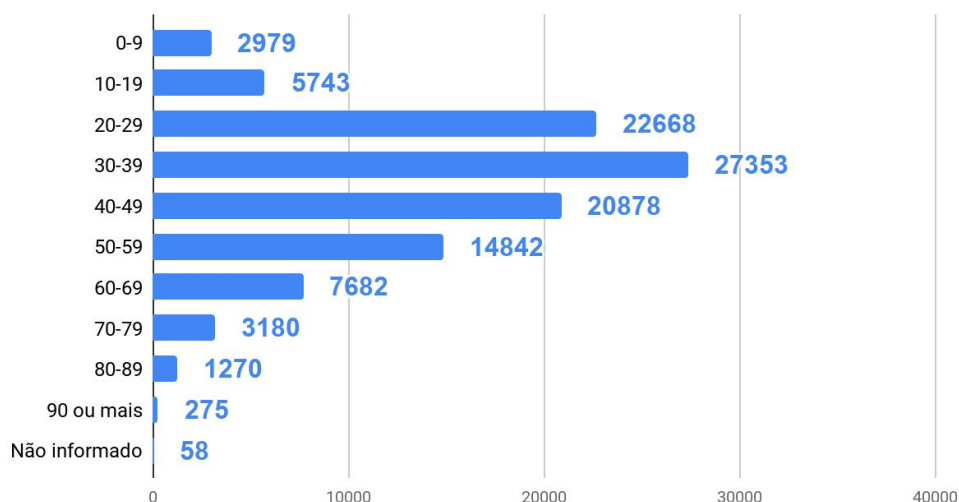


DETALHAMENTO DOS CASOS CONFIRMADOS E ÓBITOS

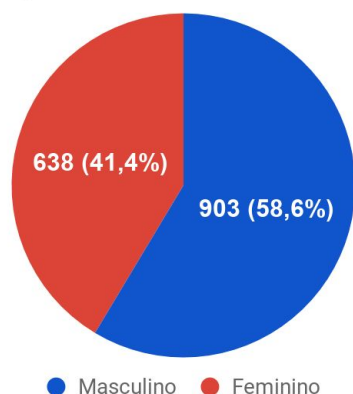
Casos confirmados por sexo



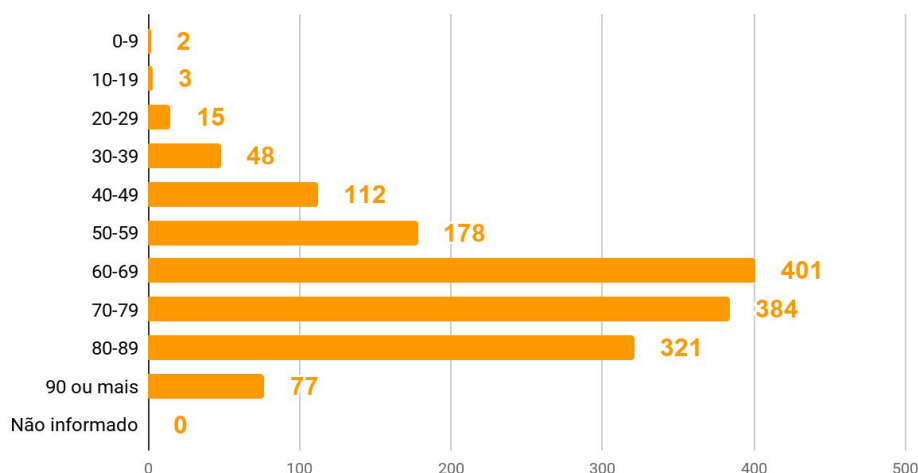
Casos por faixa etária



Óbitos por sexo



Óbitos por faixa etária



TESTES REALIZADOS

216.454
PCR

132.433
testes
rápidos

2.369
clínico
epidemiológicos

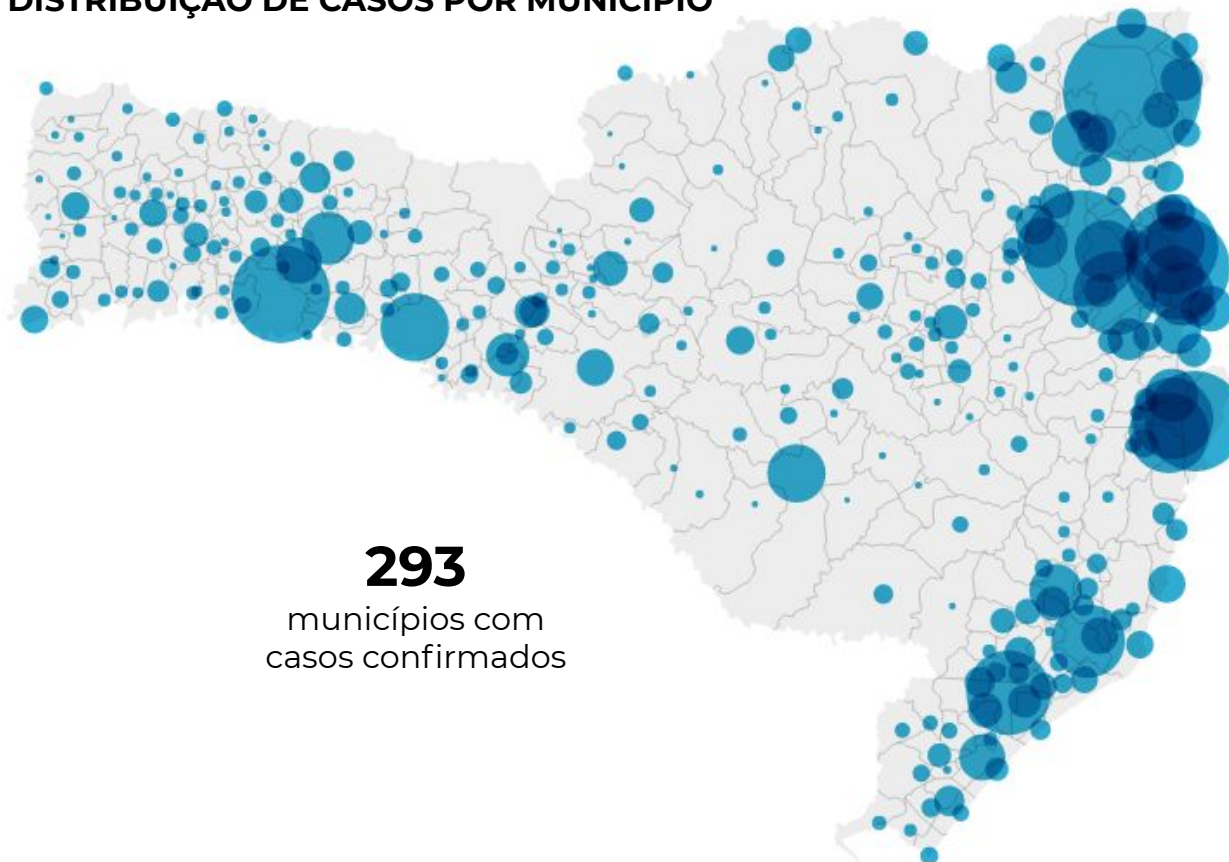
4.639
exames aguardando
resultado (Lacen)

CORONAVÍRUS

Boletim Epidemiológico

10 de agosto de 2020

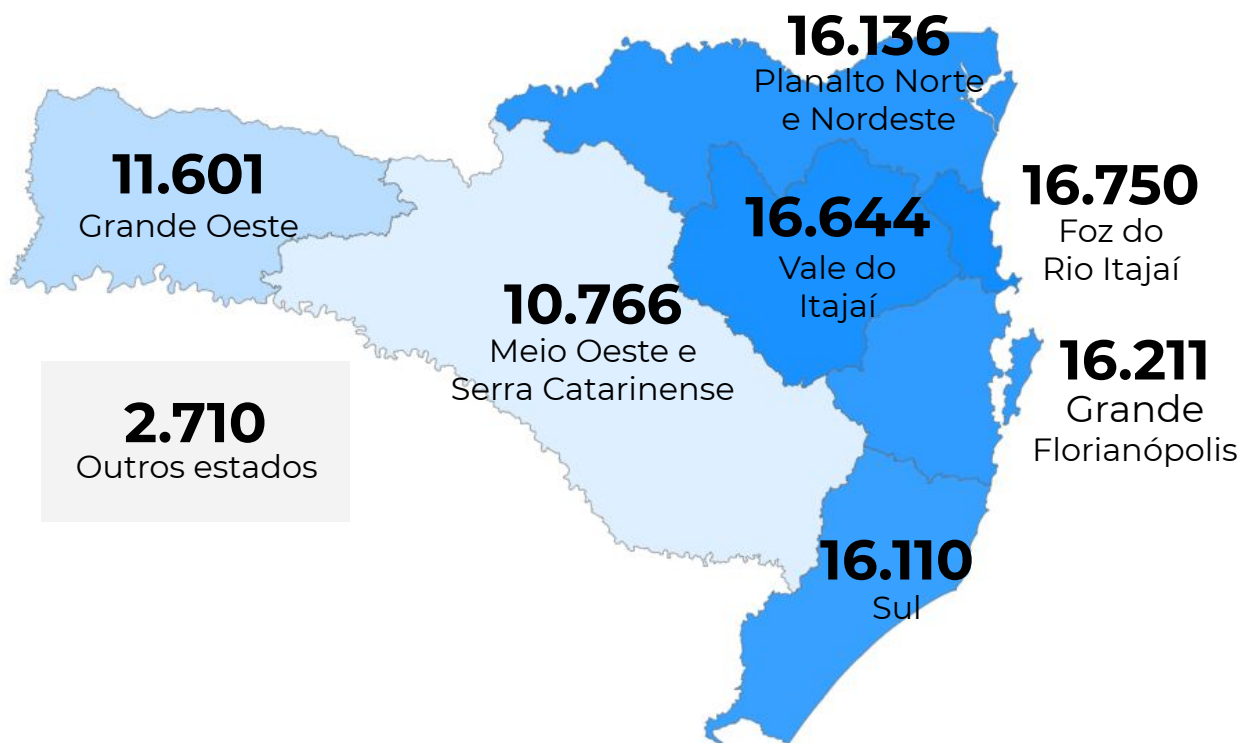
DISTRIBUIÇÃO DE CASOS POR MUNICÍPIO



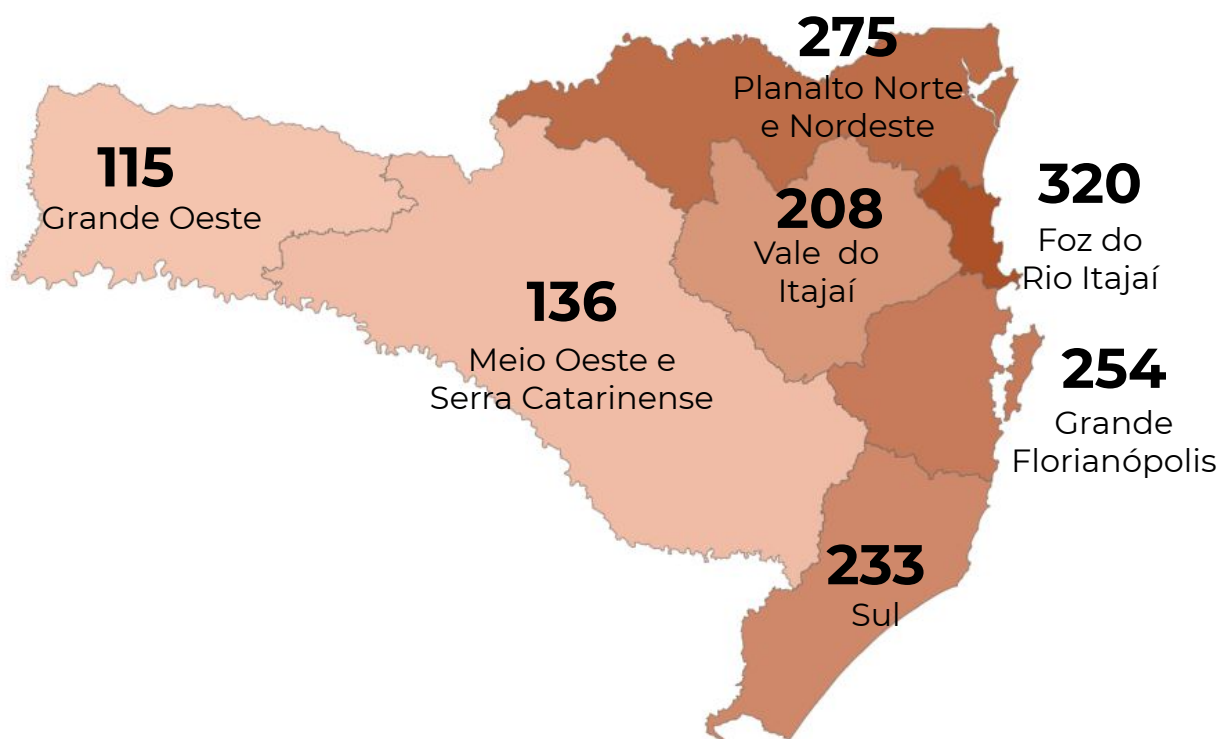
DISTRIBUIÇÃO DE ÓBITOS POR MUNICÍPIO



CASOS CONFIRMADOS POR MACRORREGIÃO DE SAÚDE



ÓBITOS POR MACRORREGIÃO DE SAÚDE



CORONAVÍRUS

Boletim Epidemiológico

10 de agosto de 2020

CASOS E ÓBITOS POR MUNICÍPIO E MACRORREGIÃO DE SAÚDE

GRANDE FLORIANÓPOLIS	16211	254
- Águas Mornas	79	1
- Alfredo Wagner	93	
- Angelina	52	
- Anitápolis	29	
- Antônio Carlos	209	10
- Biguaçu	1232	23
- Canelinha	328	3
- Florianópolis	4697	76
- Garopaba	170	1
- Governador Celso Ramos	443	5
- Leoberto Leal	15	
- Major Gercino	86	
- Nova Trento	276	2
- Palhoça	2972	35
- Paulo Lopes	192	2
- Rancho Queimado	29	1
- Santo Amaro da Imperatriz	330	8
- São Bonifácio	31	1
- São João Batista	755	12
- São José	3124	58
- São Pedro de Alcântara	90	
- Tijucas	979	16

VALE DO ITAJAÍ	16644	208
- Agrolândia	83	2
- Agronômica	56	3
- Apiúna	43	1
- Ascurra	79	1
- Atalanta	13	
- Aurora	48	
- Benedito Novo	79	2
- Blumenau	6260	75
- Botuverá	98	
- Braço do Trombudo	24	1
- Brusque	3306	41
- Chapadão do Lageado	9	1
- Dona Emma	50	
- Doutor Pedrinho	44	

- Gaspar	1652	27
- Guabiruba	436	5
- Ibirama	95	2
- Imbuia	27	
- Indaial	1075	10
- Ituporanga	209	4
- José Boiteux	101	2
- Laurentino	40	
- Lontras	65	
- Mirim Doce	37	
- Petrolândia	10	
- Pomerode	508	4
- Pouso Redondo	64	1
- Presidente Getúlio	156	3
- Presidente Nereu	12	
- Rio do Campo	28	
- Rio do Oeste	37	
- Rio do Sul	491	7
- Rio dos Cedros	56	1
- Rodeio	161	1
- Saleté	99	1
- Santa Terezinha	18	1
- Taió	275	4
- Timbó	662	6
- Trombudo Central	79	2
- Vidal Ramos	21	
- Vitor Meireles	16	
- Witmarsum	22	

FOZ DO RIO ITAJAÍ	16750	320
- Balneário Camboriú	4899	61
- Balneário Piçarras	395	4
- Bombinhas	867	6
- Camboriú	1696	29
- Ilhota	322	1
- Itajaí	4013	119
- Itapema	1762	45
- Luiz Alves	123	
- Navegantes	1586	37

CORONAVÍRUS

Boletim Epidemiológico

10 de agosto de 2020

CASOS E ÓBITOS POR MUNICÍPIO E MACRORREGIÃO DE SAÚDE

- Penha	591	12
- Porto Belo	496	6

PLANALTO NORTE E NORDESTE	16136	275
- Araquari	521	7
- Balneário Barra do Sul	318	1
- Barra Velha	384	4
- Bela Vista do Toldo	5	
- Campo Alegre	79	2
- Canoinhas	285	7
- Corupá	227	1
- Garuva	357	2
- Guaramirim	577	12
- Irineópolis	11	
- Itaiópolis	43	2
- Itapoá	256	7
- Jaraguá do Sul	1381	21
- Joinville	8973	177
- Mafra	222	1
- Major Vieira	15	1
- Massaranduba	417	1
- Monte Castelo	12	
- Papanduva	26	4
- Porto União	71	3
- Rio Negrinho	303	1
- São Bento do Sul	412	8
- São Francisco do Sul	771	10
- São João do Itaperiú	67	1
- Schroeder	149	1
- Três Barras	254	1

SUL	16110	233
- Araranguá	979	17
- Armazém	149	2
- Balneário Arroio do Silva	225	5
- Balneário Gaivota	91	3
- Balneário Rincão	143	6
- Braço do Norte	1211	10
- Capivari de Baixo	562	3

- Cocal do Sul	169	9
- Criciúma	3311	38
- Ermo	23	
- Forquilha	490	4
- Grão-Pará	114	1
- Gravatal	156	6
- Içara	463	3
- Imaruí	57	1
- Imbituba	574	3
- Jacinto Machado	114	3
- Jaguaruna	322	3
- Laguna	300	7
- Lauro Müller	254	
- Maracajá	64	1
- Meleiro	91	1
- Morro da Fumaça	278	5
- Morro Grande	72	
- Nova Veneza	364	2
- Orleans	259	2
- Passo de Torres	110	
- Pedras Grandes	19	3
- Pescaria Brava	170	3
- Praia Grande	64	
- Rio Fortuna	61	4
- Sangão	139	1
- Santa Rosa de Lima	35	1
- Santa Rosa do Sul	133	2
- São João do Sul	46	
- São Ludgero	474	5
- São Martinho	133	1
- Siderópolis	140	5
- Sombrio	387	10
- Timbé do Sul	74	
- Treviso	48	1
- Treze de Maio	108	1
- Tubarão	2522	51
- Turvo	224	
- Urussanga	388	10

CORONAVÍRUS

Boletim Epidemiológico

10 de agosto de 2020

CASOS E ÓBITOS POR MUNICÍPIO E MACRORREGIÃO DE SAÚDE

MEIO OESTE E SERRA	10766	136
- Abdon Batista	83	
- Água Doce	30	
- Alto Bela Vista	10	
- Anita Garibaldi	125	1
- Arabutã	50	
- Arroio Trinta	41	
- Bocaina do Sul	8	
- Bom Jardim da Serra	14	
- Bom Retiro	32	
- Brunópolis	23	
- Caçador	218	11
- Calmon	5	
- Campo Belo do Sul	16	
- Campos Novos	571	11
- Capão Alto	6	1
- Capinzal	818	4
- Catanduvas	114	
- Celso Ramos	34	1
- Cerro Negro	9	
- Concórdia	2036	19
- Correia Pinto	108	2
- Curitibanos	322	7
- Erval Velho	89	
- Fraiburgo	163	5
- Frei Rogério	19	1
- Herval d'Oeste	373	6
- Ibiam	12	
- Ibicaré	41	
- Iomerê	10	
- Ipira	51	
- Ipumirim	115	
- Irani	72	1
- Itá	67	1
- Jaborá	50	
- Joaçaba	454	3
- Lacerdópolis	24	
- Lages	1554	28
- Lebon Régis	5	1

- Lindóia do Sul	143	
- Luzerna	82	
- Macieira	2	
- Matos Costa	2	
- Monte Carlo	146	3
- Otacílio Costa	171	2
- Ouro	197	1
- Paineira	4	
- Palmeira	10	
- Peritiba	40	1
- Pinheiro Preto	11	1
- Piratuba	105	
- Ponte Alta	30	1
- Ponte Alta do Norte	39	1
- Presidente Castello Branco	46	
- Rio das Antas	7	1
- Rio Rufino	8	1
- Salto Veloso	10	1
- Santa Cecília	103	2
- São Cristóvão do Sul	1	1
- São Joaquim	134	3
- São José do Cerrito	58	
- Seara	392	1
- Tangará	52	2
- Timbó Grande	22	1
- Treze Tílias	58	
- Urubici	85	1
- Urupema		
- Vargem	32	1
- Vargem Bonita	74	1
- Videira	635	6
- Xavantina	57	
- Zortéa	192	1

GRANDE OESTE	11601	115
- Abelardo Luz	154	3
- Águas de Chapecó	30	
- Águas Frias	12	
- Anchieta	24	

CORONAVÍRUS

Boletim Epidemiológico

10 de agosto de 2020

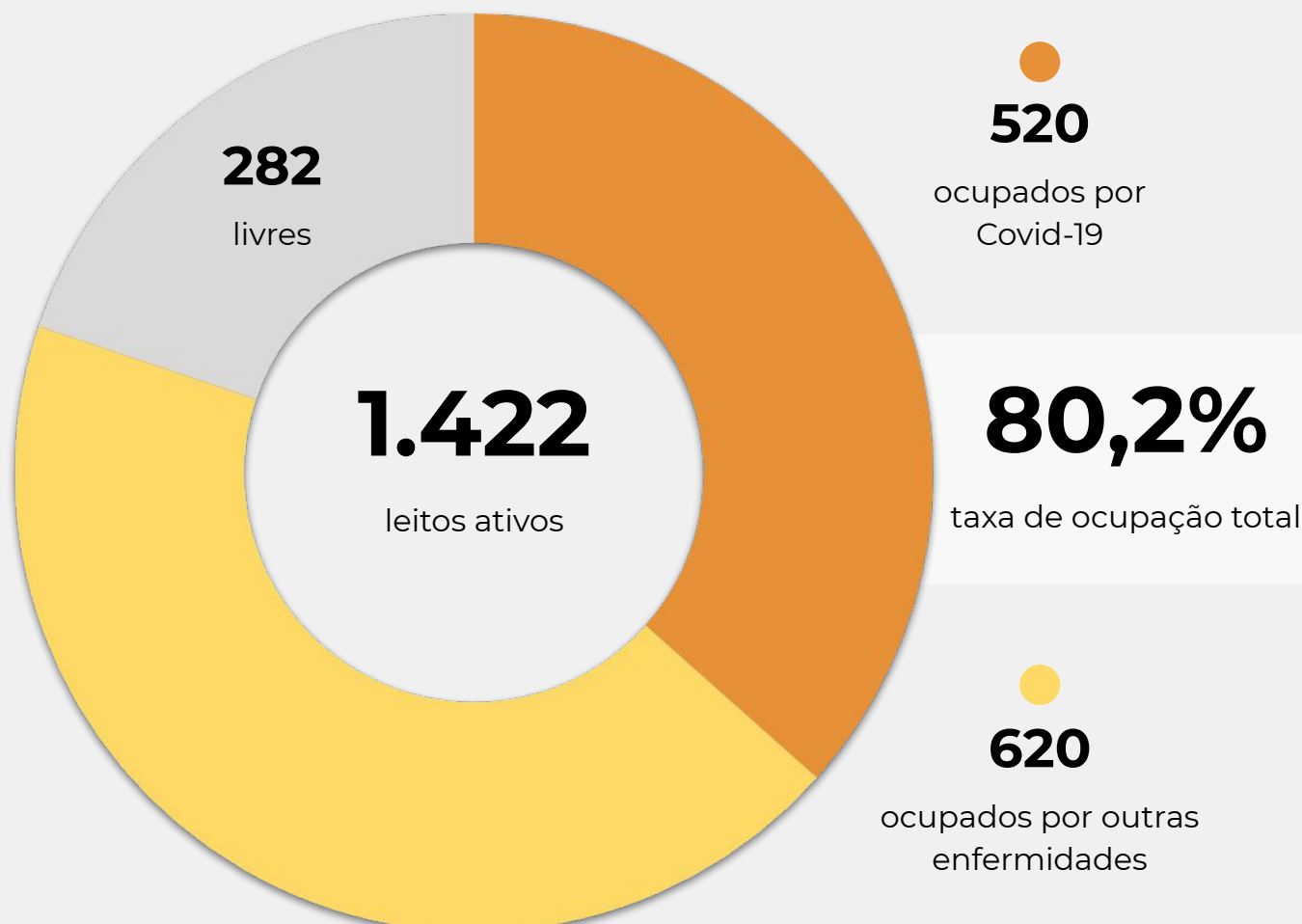
CASOS E ÓBITOS POR MUNICÍPIO E MACRORREGIÃO DE SAÚDE

- Arvoredo	34	1	- Novo Horizonte	20	
- Bandeirante	4		- Ouro Verde	20	2
- Barra Bonita			- Paial	18	
- Belmonte	2		- Palma Sola	26	
- Bom Jesus	68		- Palmitos	172	4
- Bom Jesus do Oeste	11		- Paraíso	9	
- Caibi	28	2	- Passos Maia	32	1
- Campo Erê	58		- Pinhalzinho	234	
- Caxambu do Sul	50	1	- Planalto Alegre	26	
- Chapecó	4440	25	- Ponte Serrada	58	2
- Cordilheira Alta	43		- Princesa	11	
- Coronel Freitas	132		- Quilombo	208	5
- Coronel Martins	7		- Riqueza	40	
- Cunha Porã	75		- Romelândia	37	
- Cunjataí	7		- Saltinho	15	
- Descanso	43		- Santa Helena	15	
- Dionísio Cerqueira	48	4	- Santa Terezinha do Progresso	16	
- Entre Rios	241	2	- Santiago do Sul	53	
- Faxinal dos Guedes	228	2	- São Bernardino	36	
- Flor do Sertão	4		- São Carlos	49	
- Formosa do Sul	44		- São Domingos	74	
- Galvão	12		- São João do Oeste	92	2
- Guaraciaba	59	1	- São José do Cedro	21	
- Guarujá do Sul	7		- São Lourenço do Oeste	80	2
- Guatambu	89		- São Miguel da Boa Vista	32	
- Iporã do Oeste	54	2	- São Miguel do Oeste	311	1
- Ipuaçú	372	3	- Saudades	101	
- Iraceminha	44		- Serra Alta	53	
- Irati	23	1	- Sul Brasil	45	
- Itapiranga	289		- Tigrinhos	44	
- Jardinópolis	22		- Tunápolis	137	
- Jupiá	16		- União do Oeste	19	
- Lajeado Grande	29	1	- Vargeão	13	
- Maravilha	305	3	- Xanxerê	1218	20
- Marema	50		- Xaxim	873	24
- Modelo	80	1	OUTROS ESTADOS	2710	
- Mondai	42		OUTROS PAÍSES		
- Nova Erechim	69		NÃO INFORMADO		
- Nova Itaberaba	44				

OCUPAÇÃO DE LEITOS DE UTI (SUS E REDE PRIVADA)

	SUS			REDE PRIVADA			TOTAL		
	Confirmados	Suspeitos	Total	Confirmados	Suspeitos	Total	Confirmados	Suspeitos	TOTAL
Internações em UTI	194	326	520	32	75	107	226	401	627
Ventilação mecânica	140	158	298	19	22	41	159	180	339

OCUPAÇÃO DE LEITOS DE UTI - SUS



OCUPAÇÃO DE LEITOS DE UTI POR MACRORREGIÃO - SUS

SANTA CATARINA (TOTAL)



	TOTAL	ADULTO	PEDIÁTRICO	NEONATAL
Leitos ativos	1.422	1.135	107	180
Taxa de ocupação	80,2%	82,4%	57,9%	79,4%
Ocupados por Covid-19	520 (36,6%)	507 (44,7%)	12 (11,2%)	1 (0,6%)
Outras enfermidades	620 (43,6%)	428 (37,7%)	50 (46,7%)	142 (78,9%)
Livres	282 (19,8%)	200 (17,6%)	45 (42,1%)	37 (20,6%)

GRANDE FLORIANÓPOLIS



	TOTAL	ADULTO	PEDIÁTRICO	NEONATAL
Leitos ativos	243	193	15	35
Taxa de ocupação	71,6%	75,1%	33,3%	68,6%
Ocupados por Covid-19	76 (31,3%)	75 (38,9%)	1 (6,7%)	0 (0,0%)
Outras enfermidades	98 (40,3%)	70 (36,3%)	4 (26,7%)	24 (68,6%)
Livres	69 (28,4%)	48 (24,9%)	10 (66,7%)	11 (31,4%)

OCUPAÇÃO DE LEITOS DE UTI POR MACRORREGIÃO - SUS

FOZ DO RIO ITAJAÍ



TOTAL

ADULTO

PEDIÁTRICO

NEONATAL

Leitos ativos

132

103

13

16

Taxa de ocupação

90,2%

95,1%

46,2%

93,8%

Ocupados por Covid-19

63

47,7%

61

59,2%

2

15,4%

0

0,0%

Outras enfermidades

56

42,4%

37

35,9%

4

30,8%

15

93,8%

Livres

13

9,8%

5

4,9%

7

53,8%

1

6,3%

GRANDE OESTE



TOTAL

ADULTO

PEDIÁTRICO

NEONATAL

Leitos ativos

129

105

8

16

Taxa de ocupação

69,8%

69,5%

37,5%

87,5%

Ocupados por Covid-19

45

34,9%

45

42,9%

0

0,0%

0

0,0%

Outras enfermidades

45

34,9%

28

26,7%

3

37,5%

14

87,5%

Livres

39

30,2%

32

30,5%

5

62,5%

2

12,5%

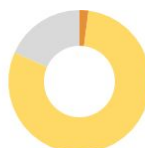
OCUPAÇÃO DE LEITOS DE UTI POR MACRORREGIÃO - SUS

MEIO OESTE E SERRA CATARINENSE



	TOTAL	ADULTO	PEDIÁTRICO	NEONATAL
Leitos ativos	196	156	14	26
Taxa de ocupação	78,1%	82,7%	50,0%	65,4%
Ocupados por Covid-19	64 (32,7%)	63 (40,4%)	1 (7,1%)	0 (0,0%)
Outras enfermidades	89 (45,4%)	66 (42,3%)	6 (42,9%)	17 (65,4%)
Livres	43 (21,9%)	27 (17,3%)	7 (50,0%)	9 (34,6%)

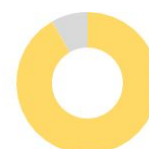
PLANALTO NORTE E NORDESTE



	TOTAL	ADULTO	PEDIÁTRICO	NEONATAL
Leitos ativos	293	224	20	49
Taxa de ocupação	87,0%	89,3%	75,0%	81,6%
Ocupados por Covid-19	116 (39,6%)	112 (50,0%)	3 (15,0%)	1 (2,0%)
Outras enfermidades	139 (47,4%)	88 (39,3%)	12 (60,0%)	39 (79,6%)
Livres	38 (13,0%)	24 (10,7%)	5 (25,0%)	9 (18,4%)

OCUPAÇÃO DE LEITOS DE UTI POR MACRORREGIÃO - SUS

SUL



	TOTAL	ADULTO	PEDIÁTRICO	NEONATAL
Leitos ativos	178	143	11	24
Taxa de ocupação	83,7%	83,9%	63,6%	91,7%
Ocupados por Covid-19	59 (33,1%)	58 (40,6%)	1 (9,1%)	0 (0,0%)
Outras enfermidades	90 (50,6%)	62 (43,4%)	6 (54,5%)	22 (91,7%)
Livres	29 (16,3%)	23 (16,1%)	4 (36,4%)	2 (8,3%)

VALE DO ITAJAÍ



	TOTAL	ADULTO	PEDIÁTRICO	NEONATAL
Leitos ativos	251	211	26	14
Taxa de ocupação	79,7%	80,6%	73,1%	78,6%
Ocupados por Covid-19	97 (38,6%)	93 (44,1%)	4 (15,4%)	0 (0,0%)
Outras enfermidades	103 (41,0%)	77 (36,5%)	15 (57,7%)	11 (78,6%)
Livres	51 (20,3%)	41 (19,4%)	7 (26,9%)	3 (21,4%)

NOTAS EXPLICATIVAS

1 - O número de pacientes recuperados considera aqueles que tenham recebido alta hospitalar e tenham decorridos 14 dias do início dos sintomas sem evolução a óbito. Limitações: por forma de concepção dos sistemas de informação, os casos são registrados de forma única, portanto, pessoas que foram internadas após a inclusão no sistema de informação, ou tenham registrados mais de um evento de internação e alta, ou não estão encerrados no SIVEP-Gripe podem não ser considerados como casos recuperados.

2 - Eventual diferença entre o total de casos confirmados ou óbitos por sexo e o total geral diz respeito a casos em que o sexo não foi informado pelo notificador.

3 - No dia 24/07/2020, a divulgação da taxa de leitos passou a ser realizada a partir dos dados compilados pelo sistema SES Leitos. Na data deste boletim, há um total de 1.474 leitos cadastrados e 52 leitos que ainda não estão inseridos no sistema. A SES aguarda as informações por partes das unidades hospitalares.

FONTES

SANTA CATARINA. Centro de Informática e Automação do Estado de Santa Catarina - CIASC. Plataforma BoaVista, com dados da Diretoria de Vigilância Epidemiológica vinculada à Superintendência de Vigilância em Saúde da Secretaria de Estado da Saúde. Acesso em: 10 ago. 2020, 14h00.

SANTA CATARINA. Secretaria de Estado da Saúde, Superintendência de Serviços Especializados e Regulação. Acesso em: 10 ago. 2020, 17h05.

BRASIL. Plataforma In Loco, com dados do Mapa Brasileiro da Covid-19. Acesso em: 10 ago. 2020, 14h44.

Links úteis

www.coronavirus.sc.gov.br

Boletins epidemiológicos

Guia de convívio responsável

Tira dúvidas

Triagem online

Portal da Transparência

***Clique e conecte-se
ao Governo de SC***



www.coronavirus.sc.gov.br

GOVERNO DE
**SANTA
CATARINA**

