

CORONAVÍRUS

Boletim Epidemiológico

06 de agosto de 2020

CORONAVÍRUS

Boletim Epidemiológico

06 de agosto de 2020

DADOS GERAIS

98.634
casos confirmados

13.766
casos por milhão de habitantes

85.913
pacientes recuperados

11.364
casos ativos

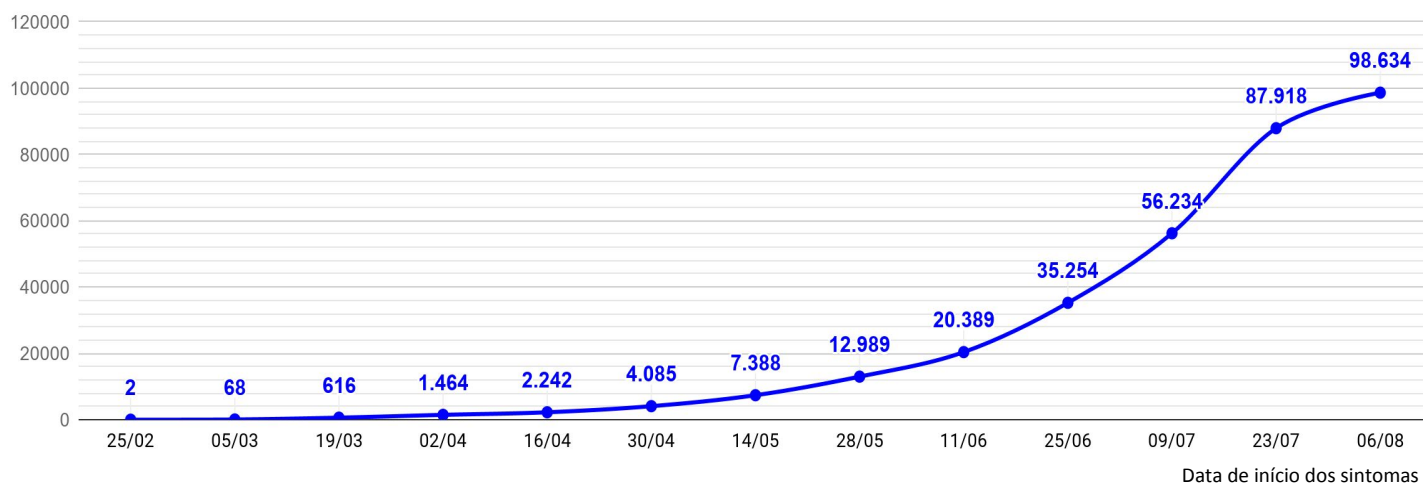
1.357
óbitos

189
óbitos por milhão de habitantes

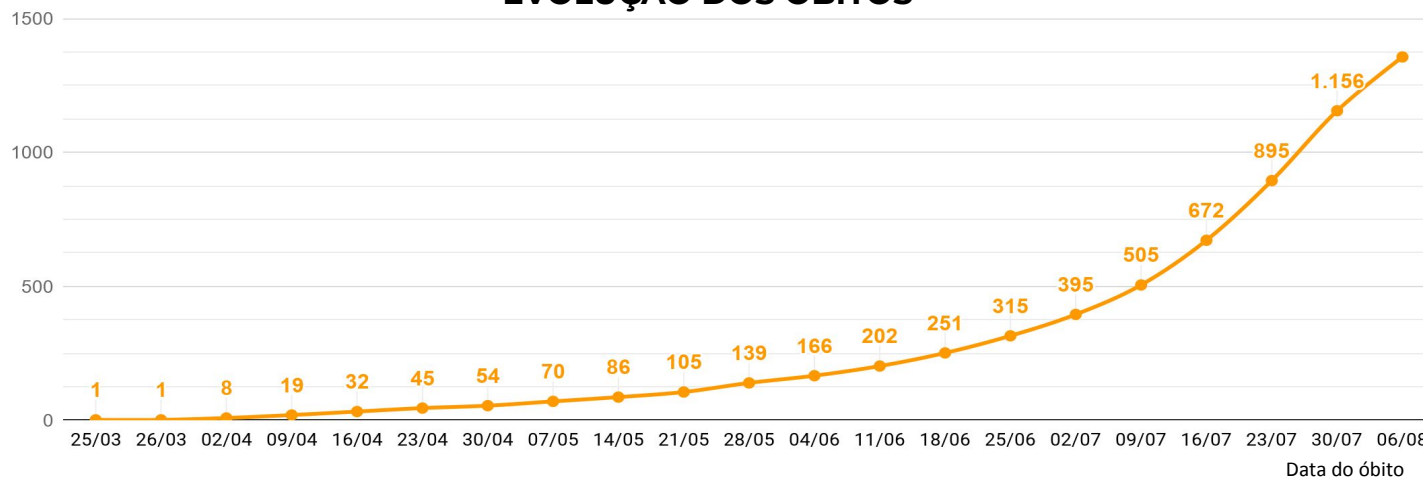
1,38%
taxa de letalidade

34,7%
índice de isolamento social (05/08)

EVOLUÇÃO DOS CASOS CONFIRMADOS

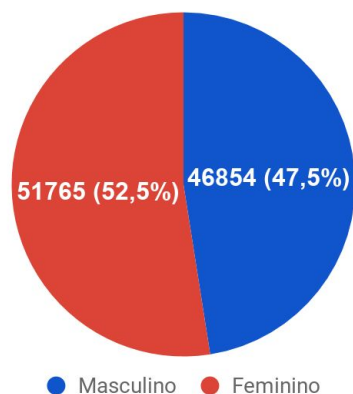


EVOLUÇÃO DOS ÓBITOS

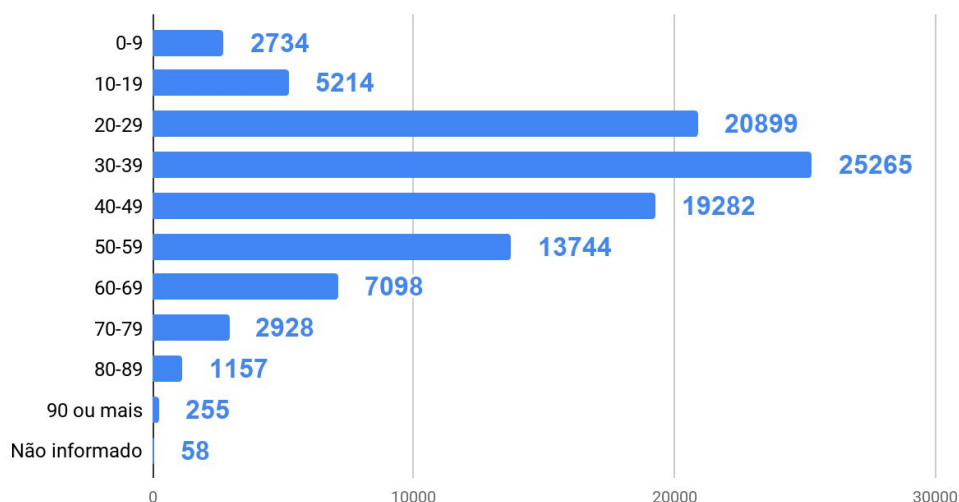


DETALHAMENTO DOS CASOS CONFIRMADOS E ÓBITOS

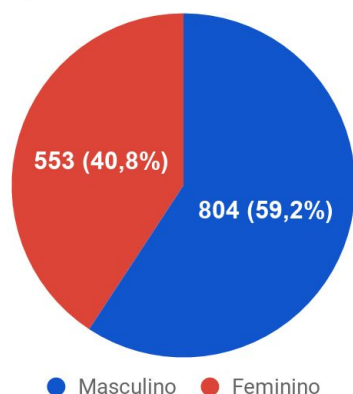
Casos confirmados por sexo



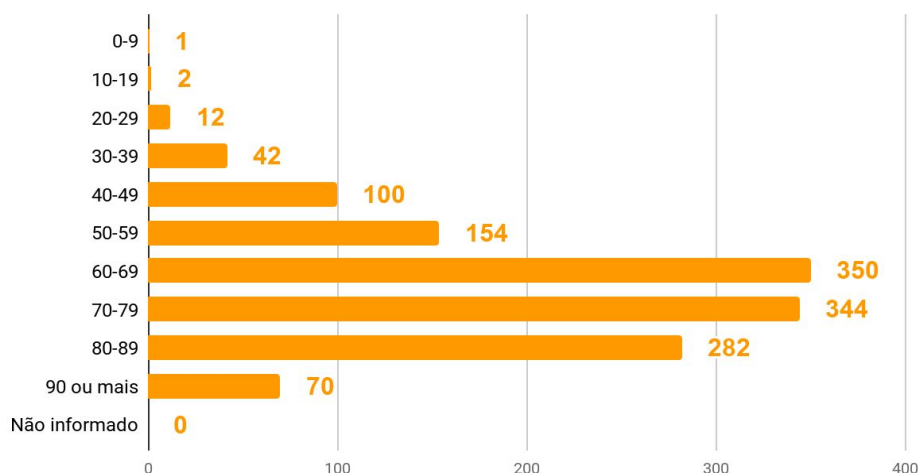
Casos por faixa etária



Óbitos por sexo



Óbitos por faixa etária



TESTES REALIZADOS

239.113
PCR

123.727
testes
rápidos

2.358
clínico
epidemiológicos

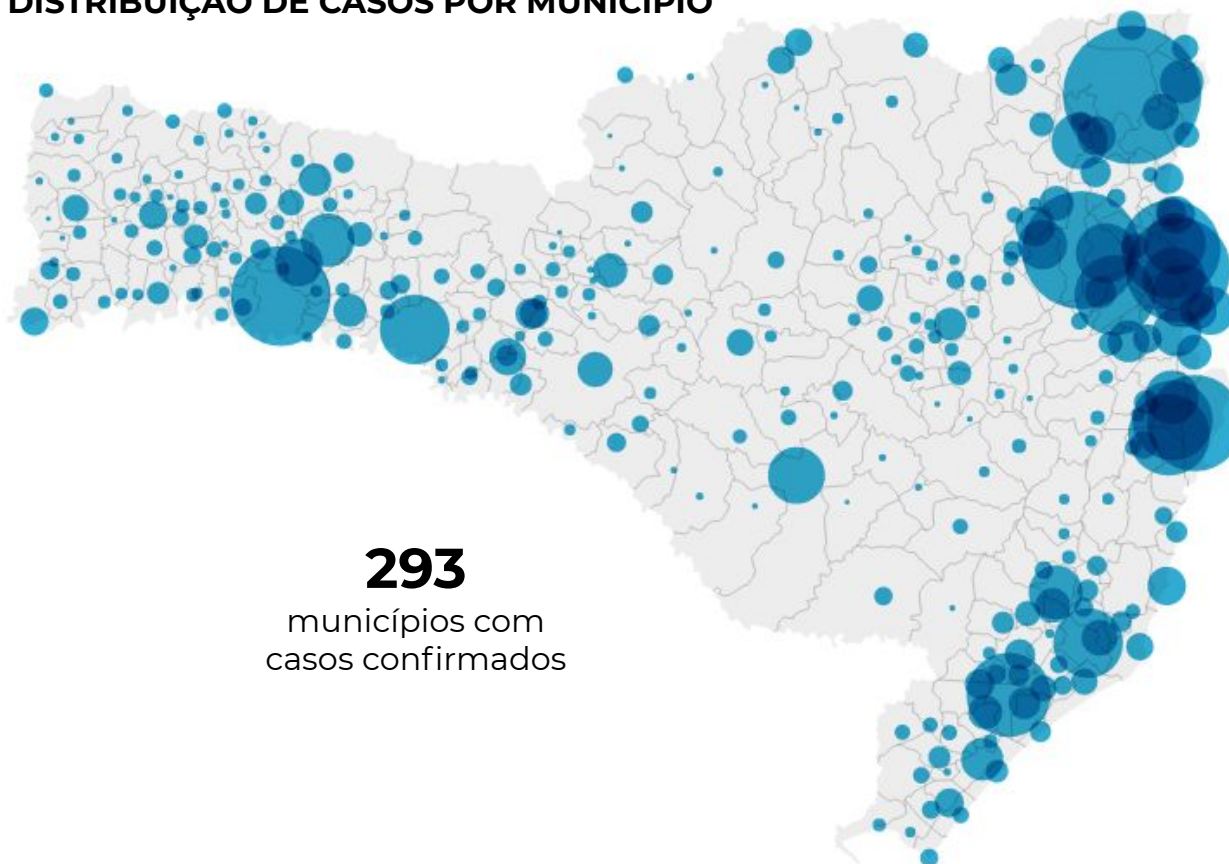
7.586
exames aguardando
resultado (Lacen)

CORONAVÍRUS

Boletim Epidemiológico

06 de agosto de 2020

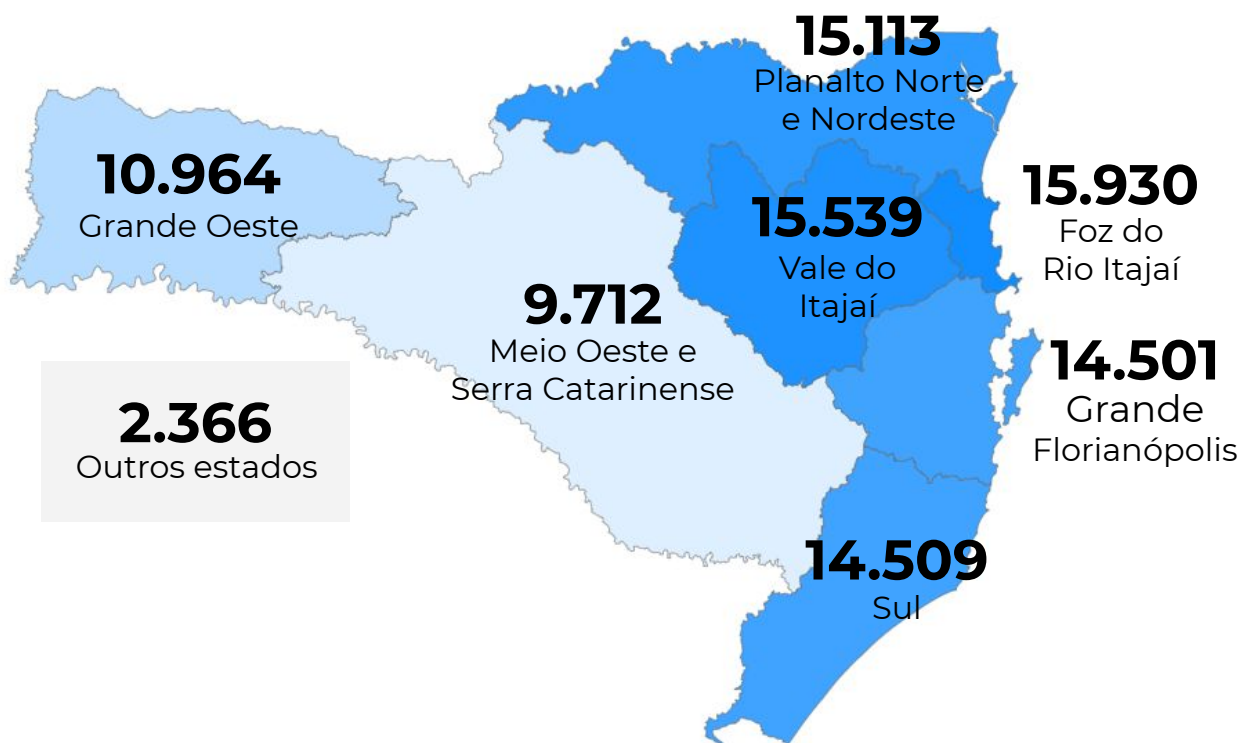
DISTRIBUIÇÃO DE CASOS POR MUNICÍPIO



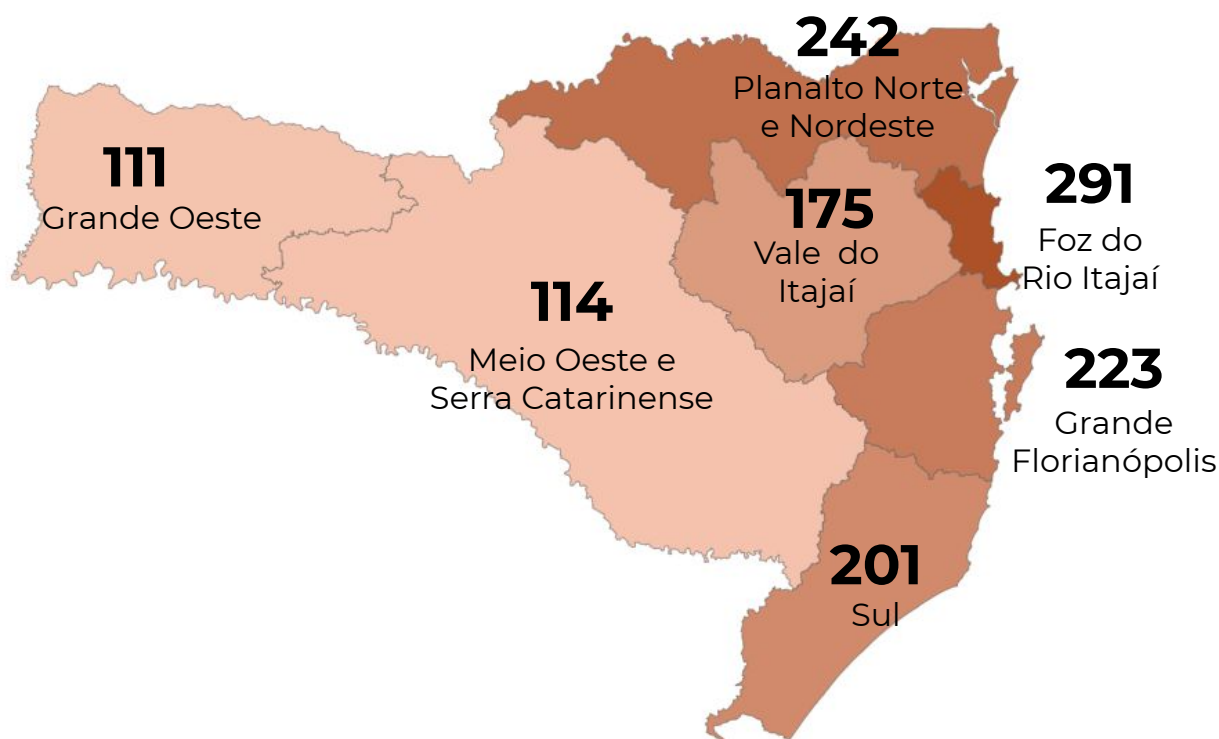
DISTRIBUIÇÃO DE ÓBITOS POR MUNICÍPIO



CASOS CONFIRMADOS POR MACRORREGIÃO DE SAÚDE



ÓBITOS POR MACRORREGIÃO DE SAÚDE



CORONAVÍRUS

Boletim Epidemiológico

06 de agosto de 2020

CASOS E ÓBITOS POR MUNICÍPIO E MACRORREGIÃO DE SAÚDE

GRANDE FLORIANÓPOLIS	14501	223
- Águas Mornas	72	1
- Alfredo Wagner	84	
- Angelina	48	
- Anitápolis	29	
- Antônio Carlos	199	11
- Biguaçu	1156	21
- Canelinha	308	2
- Florianópolis	3916	66
- Garopaba	160	1
- Governador Celso Ramos	441	5
- Leoberto Leal	14	
- Major Gercino	59	
- Nova Trento	210	1
- Palhoça	2746	31
- Paulo Lopes	157	2
- Rancho Queimado	27	1
- Santo Amaro da Imperatriz	305	8
- São Bonifácio	30	
- São João Batista	687	11
- São José	2862	47
- São Pedro de Alcântara	63	
- Tijucas	928	15

VALE DO ITAJAÍ	15539	175
- Agrolândia	79	2
- Agronômica	54	2
- Apiúna	42	
- Acurra	76	1
- Atalanta	13	
- Aurora	43	
- Benedito Novo	78	2
- Blumenau	5999	67
- Botuverá	92	
- Braço do Trombudo	25	1
- Brusque	2972	36
- Chapadão do Lageado	8	
- Dona Emma	46	
- Doutor Pedrinho	38	

- Gaspar	1596	23
- Guabiruba	411	3
- Ibirama	78	2
- Imbuia	26	
- Indaial	1000	6
- Ituporanga	195	4
- José Boiteux	79	1
- Laurentino	36	
- Lontras	51	
- Mirim Doce	37	
- Petrolândia	3	
- Pomerode	477	4
- Pouso Redondo	63	1
- Presidente Getúlio	121	2
- Presidente Nereu	12	
- Rio do Campo	27	
- Rio do Oeste	36	
- Rio do Sul	433	5
- Rio dos Cedros	42	1
- Rodeio	147	1
- Saleté	91	1
- Santa Terezinha	18	1
- Taió	262	3
- Timbó	615	4
- Trombudo Central	68	2
- Vidal Ramos	20	
- Vitor Meireles	9	
- Witmarsum	21	

FOZ DO RIO ITAJAÍ	15930	291
- Balneário Camboriú	4666	54
- Balneário Piçarras	339	3
- Bombinhas	859	5
- Camboriú	1549	28
- Ilhota	284	1
- Itajaí	3934	107
- Itapema	1663	40
- Luiz Alves	109	
- Navegantes	1509	34

CORONAVÍRUS

Boletim Epidemiológico

06 de agosto de 2020

CASOS E ÓBITOS POR MUNICÍPIO E MACRORREGIÃO DE SAÚDE

- Penha	525	13
- Porto Belo	493	6

PLANALTO NORTE E NORDESTE	15113	242
- Araquari	489	5
- Balneário Barra do Sul	270	
- Barra Velha	338	4
- Bela Vista do Toldo	5	
- Campo Alegre	60	2
- Canoinhas	269	7
- Corupá	212	1
- Garuva	326	2
- Guaramirim	573	12
- Irineópolis	10	
- Itaiópolis	43	2
- Itapoá	242	6
- Jaraguá do Sul	1302	18
- Joinville	8440	151
- Mafra	220	1
- Major Vieira	9	1
- Massaranduba	374	1
- Monte Castelo	9	
- Papanduva	26	4
- Porto União	68	3
- Rio Negrinho	272	1
- São Bento do Sul	383	9
- São Francisco do Sul	715	9
- São João do Itaperiú	65	1
- Schroeder	140	1
- Três Barras	253	1

SUL	14509	201
- Araranguá	805	13
- Armazém	147	2
- Balneário Arroio do Silva	178	5
- Balneário Gaivota	78	3
- Balneário Rincão	138	6
- Braço do Norte	1150	8
- Capivari de Baixo	515	2

- Cocal do Sul	148	6
- Criciúma	3077	35
- Ermo	12	
- Forquilha	458	4
- Grão-Pará	109	1
- Gravatal	149	5
- Içara	404	3
- Imaruí	56	1
- Imbituba	531	2
- Jacinto Machado	89	2
- Jaguaruna	276	3
- Laguna	280	6
- Lauro Müller	204	
- Maracajá	50	1
- Meleiro	75	1
- Morro da Fumaça	241	4
- Morro Grande	64	
- Nova Veneza	350	2
- Orleans	233	
- Passo de Torres	103	
- Pedras Grandes	18	3
- Pescaria Brava	144	3
- Praia Grande	52	
- Rio Fortuna	48	3
- Sangão	119	1
- Santa Rosa de Lima	34	
- Santa Rosa do Sul	110	2
- São João do Sul	37	
- São Ludgero	443	3
- São Martinho	125	1
- Siderópolis	127	5
- Sombrio	336	9
- Timbé do Sul	67	
- Treviso	44	1
- Treze de Maio	102	1
- Tubarão	2240	45
- Turvo	185	
- Urussanga	358	9

CORONAVÍRUS

Boletim Epidemiológico

06 de agosto de 2020

CASOS E ÓBITOS POR MUNICÍPIO E MACRORREGIÃO DE SAÚDE

MEIO OESTE E SERRA	9712	114
- Abdon Batista	80	
- Água Doce	30	
- Alto Bela Vista	9	
- Anita Garibaldi	122	1
- Arabutã	50	
- Arroio Trinta	39	
- Bocaina do Sul	8	
- Bom Jardim da Serra	6	
- Bom Retiro	28	
- Brunópolis	14	
- Caçador	222	10
- Calmon	5	
- Campo Belo do Sul	12	
- Campos Novos	470	6
- Capão Alto	5	1
- Capinzal	738	4
- Catanduvas	100	
- Celso Ramos	28	1
- Cerro Negro	7	
- Concórdia	1984	17
- Correia Pinto	85	2
- Curitibanos	276	6
- Erval Velho	77	
- Fraiburgo	144	3
- Frei Rogério	16	1
- Herval d'Oeste	345	5
- Ibiam	11	
- Ibicaré	39	
- Iomerê	7	
- Ipira	46	
- Ipumirim	108	
- Irani	70	1
- Itá	67	1
- Jaborá	44	
- Joaçaba	391	3
- Lacerdópolis	20	
- Lages	1396	21
- Lebon Régis	5	1

- Lindóia do Sul	116	
- Luzerna	71	
- Macieira	2	
- Matos Costa	2	
- Monte Carlo	143	3
- Otacílio Costa	151	1
- Ouro	166	1
- Paineira	1	
- Palmeira	9	
- Peritiba	39	1
- Pinheiro Preto	11	1
- Piratuba	94	
- Ponte Alta	20	
- Ponte Alta do Norte	38	1
- Presidente Castello Branco	42	
- Rio das Antas	7	1
- Rio Rufino	7	1
- Salto Veloso	9	1
- Santa Cecília	93	2
- São Cristóvão do Sul	1	1
- São Joaquim	117	2
- São José do Cerrito	53	
- Seara	383	1
- Tangará	43	2
- Timbó Grande	22	1
- Treze Tílias	56	
- Urubici	74	1
- Urupema		
- Vargem	32	1
- Vargem Bonita	61	1
- Videira	486	6
- Xavantina	52	
- Zortéa	175	1

GRANDE OESTE	10964	111
- Abelardo Luz	140	3
- Águas de Chapecó	29	
- Águas Frias	9	
- Anchieta	24	

CORONAVÍRUS

Boletim Epidemiológico

06 de agosto de 2020

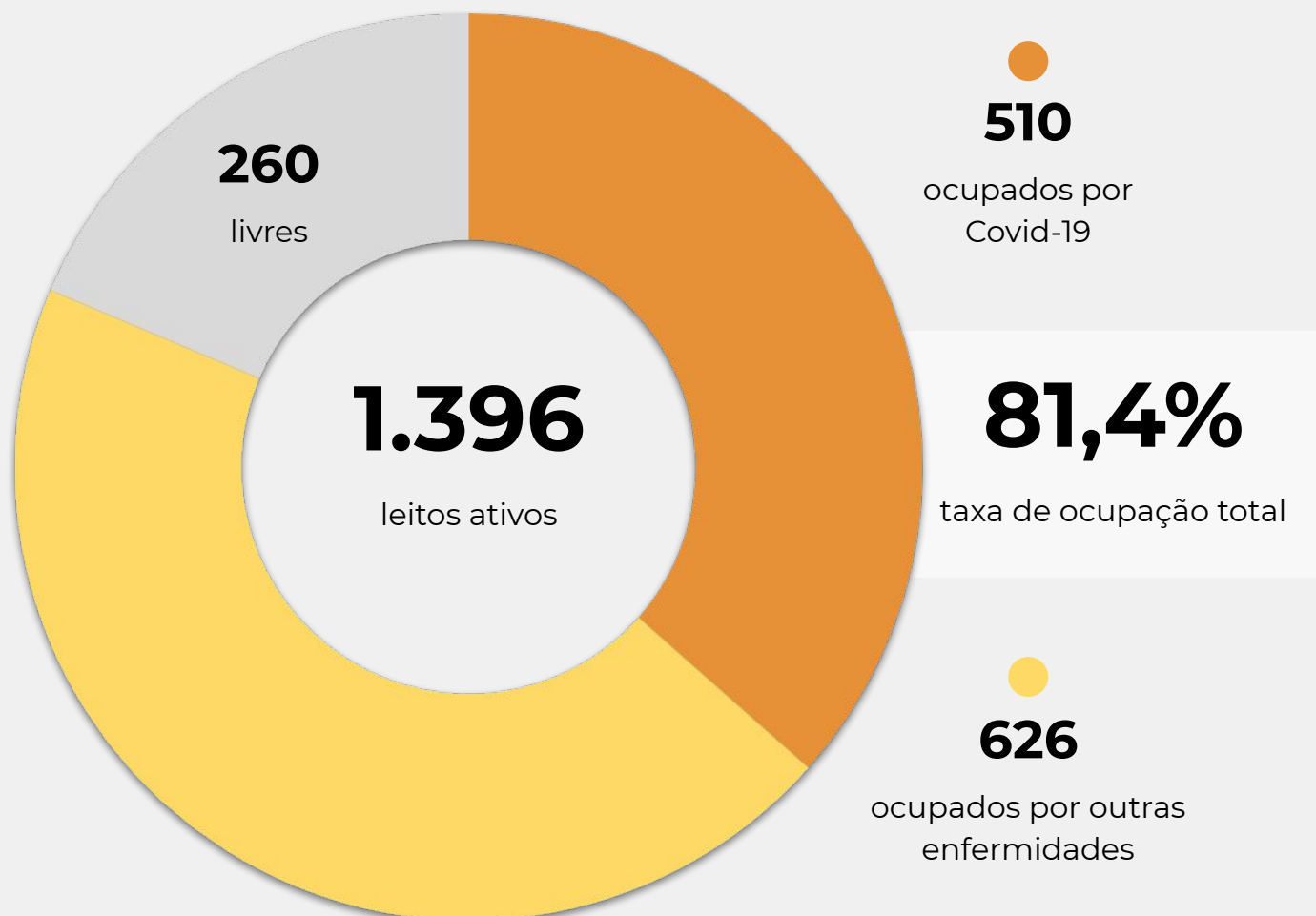
CASOS E ÓBITOS POR MUNICÍPIO E MACRORREGIÃO DE SAÚDE

- Arvoredo	31	1	- Novo Horizonte	20	
- Bandeirante	3		- Ouro Verde	18	2
- Barra Bonita			- Paial	18	
- Belmonte	2		- Palma Sola	25	
- Bom Jesus	69		- Palmitos	167	4
- Bom Jesus do Oeste	9		- Paraíso	9	
- Caibi	28	2	- Passos Maia	28	1
- Campo Erê	58		- Pinhalzinho	219	
- Caxambu do Sul	48	1	- Planalto Alegre	25	
- Chapecó	4174	24	- Ponte Serrada	58	2
- Cordilheira Alta	41		- Princesa	11	
- Coronel Freitas	126		- Quilombo	179	4
- Coronel Martins	7		- Riqueza	40	
- Cunha Porã	72		- Romelândia	37	
- Cunjataí	7		- Saltinho	13	
- Descanso	44		- Santa Helena	14	
- Dionísio Cerqueira	48	3	- Santa Terezinha do Progresso	15	
- Entre Rios	221	2	- Santiago do Sul	48	
- Faxinal dos Guedes	210	2	- São Bernardino	32	
- Flor do Sertão	4		- São Carlos	47	
- Formosa do Sul	36		- São Domingos	57	
- Galvão	12		- São João do Oeste	91	1
- Guaraciaba	54	1	- São José do Cedro	22	
- Guarujá do Sul	7		- São Lourenço do Oeste	73	2
- Guatambu	87		- São Miguel da Boa Vista	24	
- Iporã do Oeste	54	2	- São Miguel do Oeste	280	1
- Ipuaçú	368	3	- Saudades	98	
- Iraceminha	44		- Serra Alta	53	
- Irati	19	1	- Sul Brasil	45	
- Itapiranga	280		- Tigrinhos	40	
- Jardinópolis	20		- Tunápolis	124	
- Jupiá	16		- União do Oeste	16	
- Lajeado Grande	29	1	- Vargeão	13	
- Maravilha	284	3	- Xanxerê	1161	19
- Marema	50	1	- Xaxim	854	24
- Modelo	79	1	OUTROS ESTADOS	2366	
- Mondai	40		OUTROS PAÍSES		
- Nova Erechim	66		NÃO INFORMADO		
- Nova Itaberaba	41				

OCUPAÇÃO DE LEITOS DE UTI (SUS E REDE PRIVADA)

	SUS			REDE PRIVADA			TOTAL		
	Confirmados	Suspeitos	Total	Confirmados	Suspeitos	Total	Confirmados	Suspeitos	TOTAL
Internações em UTI	192	318	510	38	63	101	230	381	611
Ventilação mecânica	136	157	293	19	16	35	155	173	328

OCUPAÇÃO DE LEITOS DE UTI - SUS



OCUPAÇÃO DE LEITOS DE UTI POR MACRORREGIÃO - SUS

SANTA CATARINA (TOTAL)



	TOTAL	ADULTO	PEDIÁTRICO	NEONATAL
Leitos ativos	1.396	1.105	108	183
Taxa de ocupação	81,4%	84,9%	53,7%	76,5%
Ocupados por Covid-19	510 (36,5%)	502 (45,4%)	8 (7,4%)	0 (0,0%)
Outras enfermidades	626 (44,8%)	436 (39,5%)	50 (46,3%)	140 (76,5%)
Livres	260 (18,6%)	167 (15,1%)	50 (46,3%)	43 (23,5%)

GRANDE FLORIANÓPOLIS



	TOTAL	ADULTO	PEDIÁTRICO	NEONATAL
Leitos ativos	240	190	15	35
Taxa de ocupação	78,3%	83,7%	46,7%	62,9%
Ocupados por Covid-19	90 (37,5%)	88 (46,3%)	2 (13,3%)	0 (0,0%)
Outras enfermidades	98 (40,8%)	71 (37,4%)	5 (33,3%)	22 (62,9%)
Livres	52 (21,7%)	31 (16,3%)	8 (53,3%)	13 (37,1%)

OCUPAÇÃO DE LEITOS DE UTI POR MACRORREGIÃO - SUS

FOZ DO RIO ITAJAÍ



	TOTAL	ADULTO	PEDIÁTRICO	NEONATAL
Leitos ativos	136	106	13	17
Taxa de ocupação	77,9%	80,2%	46,2%	88,2%
Ocupados por Covid-19	53 39,0%	52 49,1%	1 7,7%	0 0,0%
Outras enfermidades	53 39,0%	33 31,1%	5 38,5%	15 88,2%
Livres	30 22,1%	21 19,8%	7 53,8%	2 11,8%

GRANDE OESTE



	TOTAL	ADULTO	PEDIÁTRICO	NEONATAL
Leitos ativos	129	105	8	16
Taxa de ocupação	75,2%	75,2%	75,0%	75,0%
Ocupados por Covid-19	45 34,9%	45 42,9%	0 0,0%	0 0,0%
Outras enfermidades	52 40,3%	34 32,4%	6 75,0%	12 75,0%
Livres	32 24,8%	26 24,8%	2 25,0%	4 25,0%

OCUPAÇÃO DE LEITOS DE UTI POR MACRORREGIÃO - SUS

MEIO OESTE E SERRA CATARINENSE



	TOTAL		ADULTO		PEDIÁTRICO		NEONATAL	
Leitos ativos	187		146		14		27	
Taxa de ocupação	80,7%		85,6%		42,9%		74,1%	
Ocupados por Covid-19	58	31,0%	57	39,0%	1	7,1%	0	0,0%
Outras enfermidades	93	49,7%	68	46,6%	5	35,7%	20	74,1%
Livres	36	19,3%	21	14,4%	8	57,1%	7	25,9%

PLANALTO NORTE E NORDESTE



	TOTAL		ADULTO		PEDIÁTRICO		NEONATAL	
Leitos ativos	289		219		20		50	
Taxa de ocupação	87,2%		90,9%		80,0%		74,0%	
Ocupados por Covid-19	110	38,1%	107	48,9%	3	15,0%	0	0,0%
Outras enfermidades	142	49,1%	92	42,0%	13	65,0%	37	74,0%
Livres	37	12,8%	20	9,1%	4	20,0%	13	26,0%

OCUPAÇÃO DE LEITOS DE UTI POR MACRORREGIÃO - SUS

SUL



	TOTAL	ADULTO	PEDIÁTRICO	NEONATAL
Leitos ativos	173	136	13	24
Taxa de ocupação	83,2%	86,0%	53,8%	83,3%
Ocupados por Covid-19	55 31,8%	55 40,4%	0 0,0%	0 0,0%
Outras enfermidades	89 51,4%	62 45,6%	7 53,8%	20 83,3%
Livres	29 16,8%	19 14,0%	6 46,2%	4 16,7%

VALE DO ITAJAÍ



	TOTAL	ADULTO	PEDIÁTRICO	NEONATAL
Leitos ativos	242	203	25	14
Taxa de ocupação	81,8%	85,7%	40,0%	100,0%
Ocupados por Covid-19	99 40,9%	98 48,3%	1 4,0%	0 0,0%
Outras enfermidades	99 40,9%	76 37,4%	9 36,0%	14 100,0%
Livres	44 18,2%	29 14,3%	15 60,0%	0 0,0%

NOTAS EXPLICATIVAS

1 - O número de pacientes recuperados considera aqueles que tenham recebido alta hospitalar e tenham decorridos 14 dias do início dos sintomas sem evolução a óbito. Limitações: por forma de concepção dos sistemas de informação, os casos são registrados de forma única, portanto, pessoas que foram internadas após a inclusão no sistema de informação, ou tenham registrados mais de um evento de internação e alta, ou não estão encerrados no SIVEP-Gripe podem não ser considerados como casos recuperados.

2 - Eventual diferença entre o total de casos confirmados ou óbitos por sexo e o total geral diz respeito a casos em que o sexo não foi informado pelo notificador.

3 - No dia 24/07/2020, a divulgação da taxa de leitos passou a ser realizada a partir dos dados compilados pelo sistema SES Leitos. Na data deste boletim, há um total de 1.460 leitos cadastrados e 64 leitos que ainda não estão inseridos no sistema. A SES aguarda as informações por partes das unidades hospitalares.

FONTES

SANTA CATARINA. Centro de Informática e Automação do Estado de Santa Catarina - CIASC. Plataforma BoaVista, com dados da Diretoria de Vigilância Epidemiológica vinculada à Superintendência de Vigilância em Saúde da Secretaria de Estado da Saúde. Acesso em: 06 ago. 2020, 15h00.

SANTA CATARINA. Secretaria de Estado da Saúde, Superintendência de Serviços Especializados e Regulação. Acesso em: 06 ago. 2020, 15h34.

BRASIL. Plataforma In Loco, com dados do Mapa Brasileiro da Covid-19. Acesso em: 06 ago. 2020, 14h15.

Links úteis

www.coronavirus.sc.gov.br

Boletins epidemiológicos

Guia de convívio responsável

Tira dúvidas

Triagem online

Portal da Transparência

***Clique e conecte-se
ao Governo de SC***



www.coronavirus.sc.gov.br

GOVERNO DE
**SANTA
CATARINA**

