

CORONAVÍRUS

Boletim Epidemiológico

05 de agosto de 2020

CORONAVÍRUS

Boletim Epidemiológico

05 de agosto de 2020

DADOS GERAIS

95.410
casos confirmados

13.317
casos por milhão de habitantes

82.803
pacientes recuperados

11.301
casos ativos

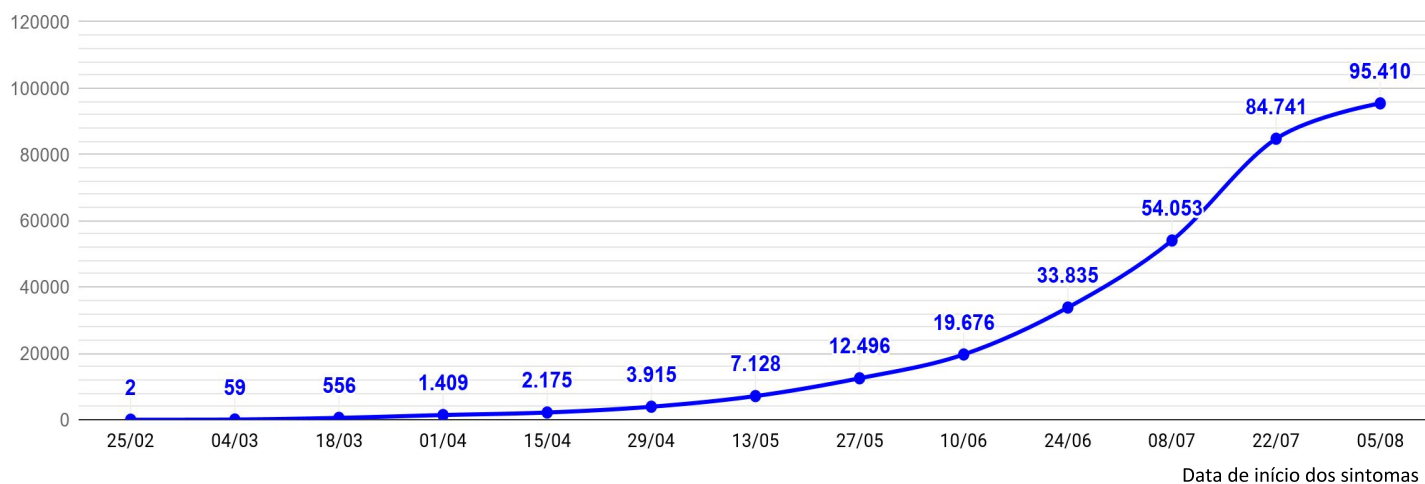
1.306
óbitos

182
óbitos por milhão de habitantes

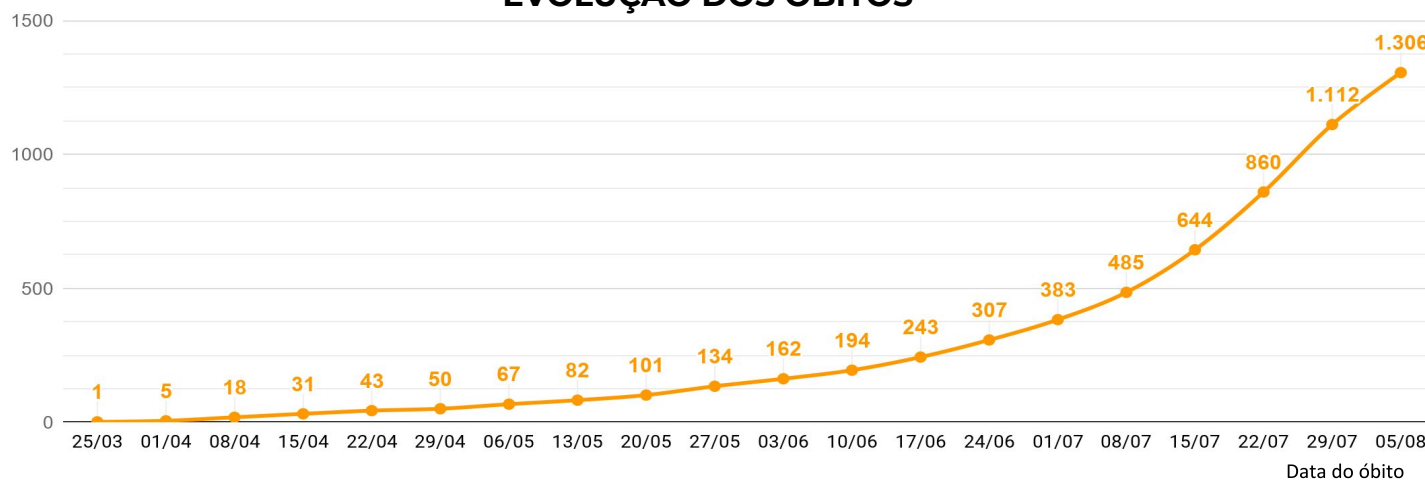
1,37%
taxa de letalidade

36,6%
índice de isolamento social (04/08)

EVOLUÇÃO DOS CASOS CONFIRMADOS

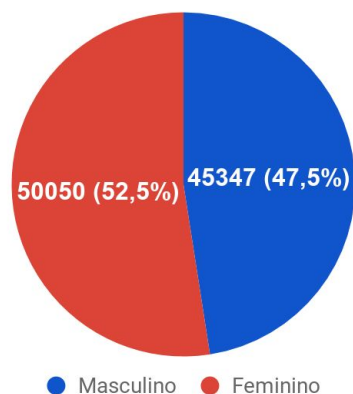


EVOLUÇÃO DOS ÓBITOS

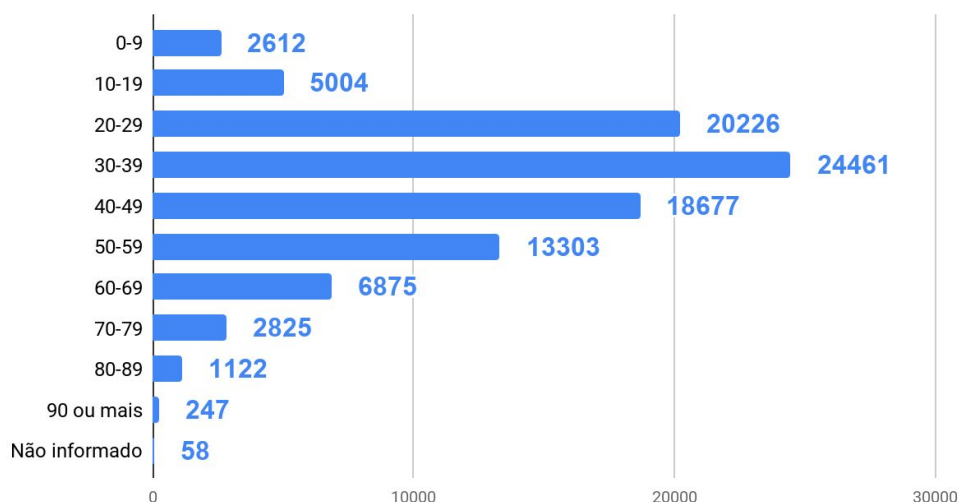


DETALHAMENTO DOS CASOS CONFIRMADOS E ÓBITOS

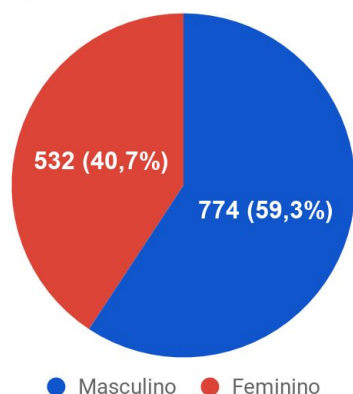
Casos confirmados por sexo



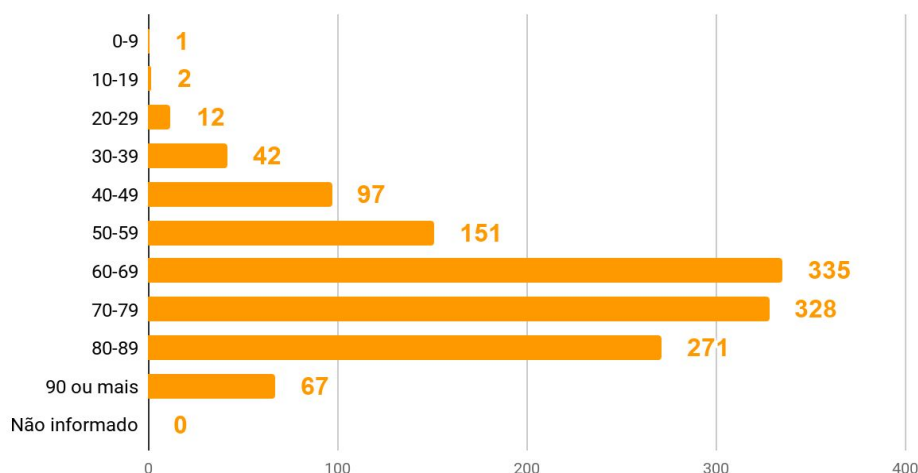
Casos por faixa etária



Óbitos por sexo



Óbitos por faixa etária



TESTES REALIZADOS

233.440
PCR

119.379
testes
rápidos

2.292
clínico
epidemiológicos

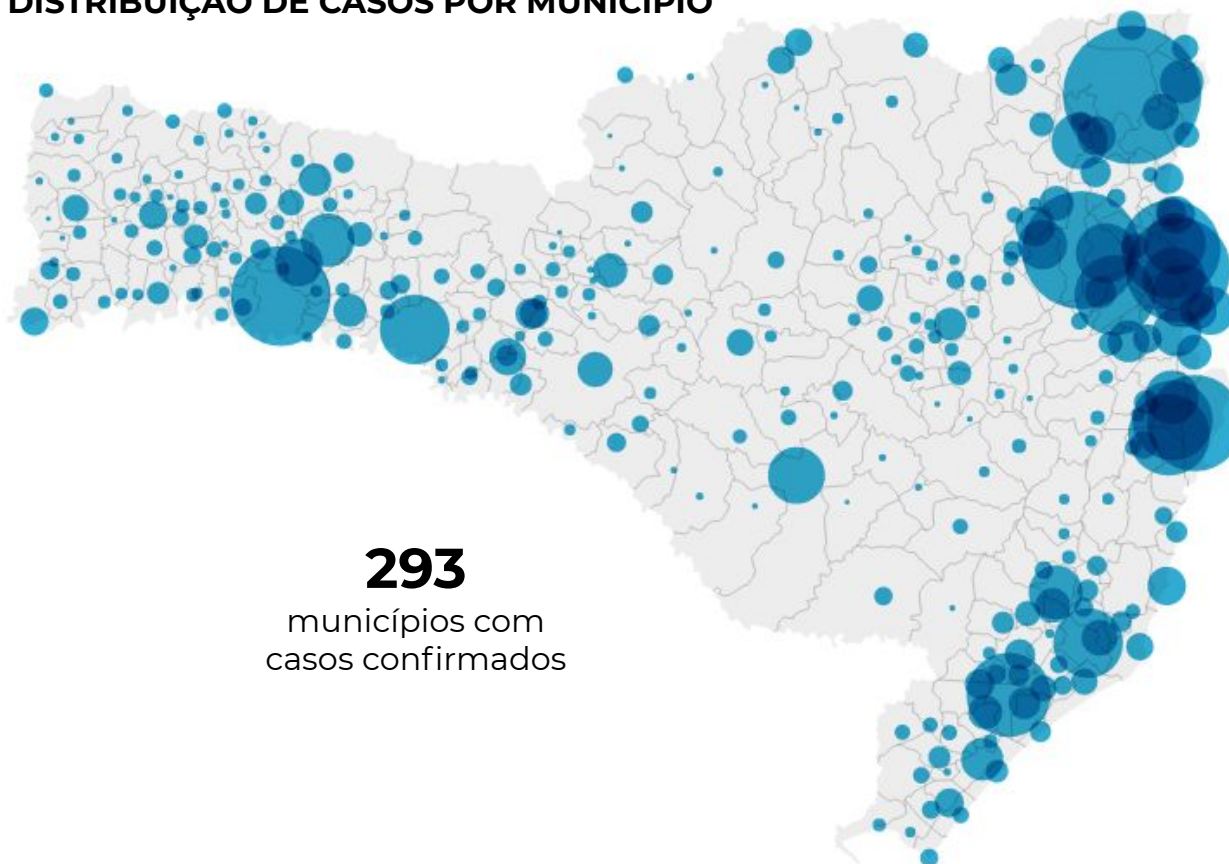
8.446
exames aguardando
resultado (Lacen)

CORONAVÍRUS

Boletim Epidemiológico

05 de agosto de 2020

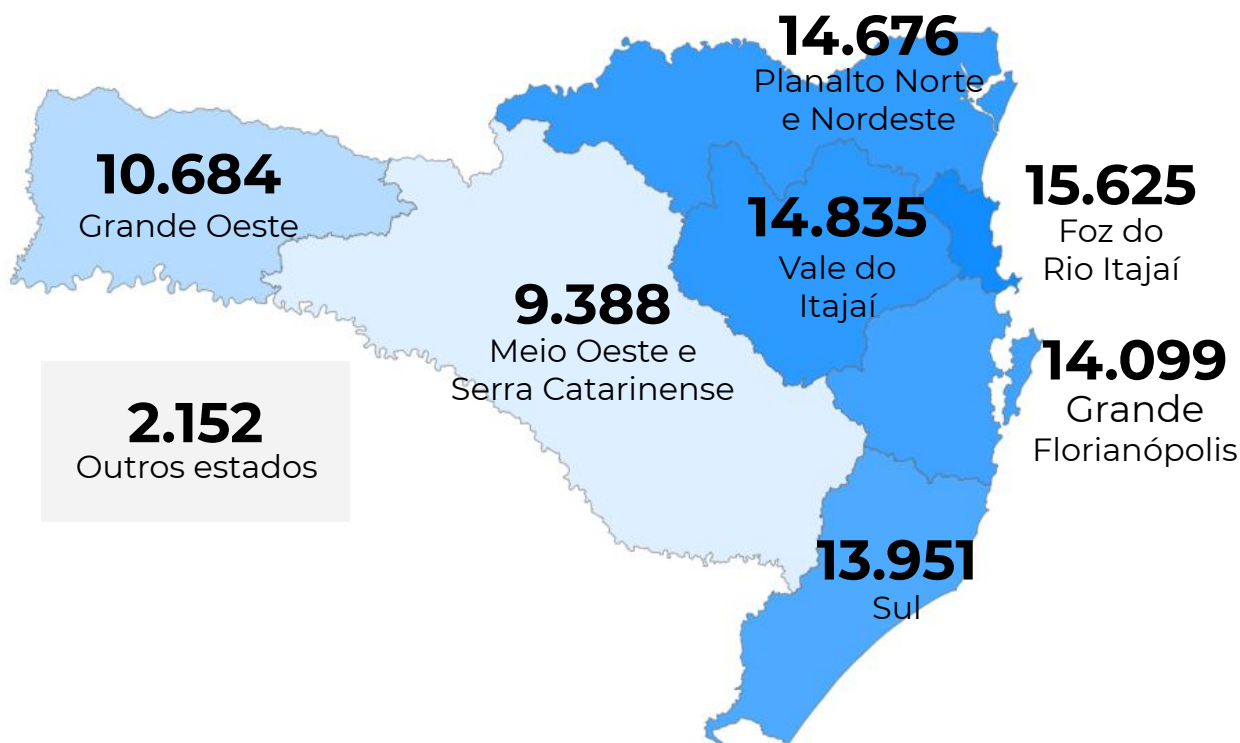
DISTRIBUIÇÃO DE CASOS POR MUNICÍPIO



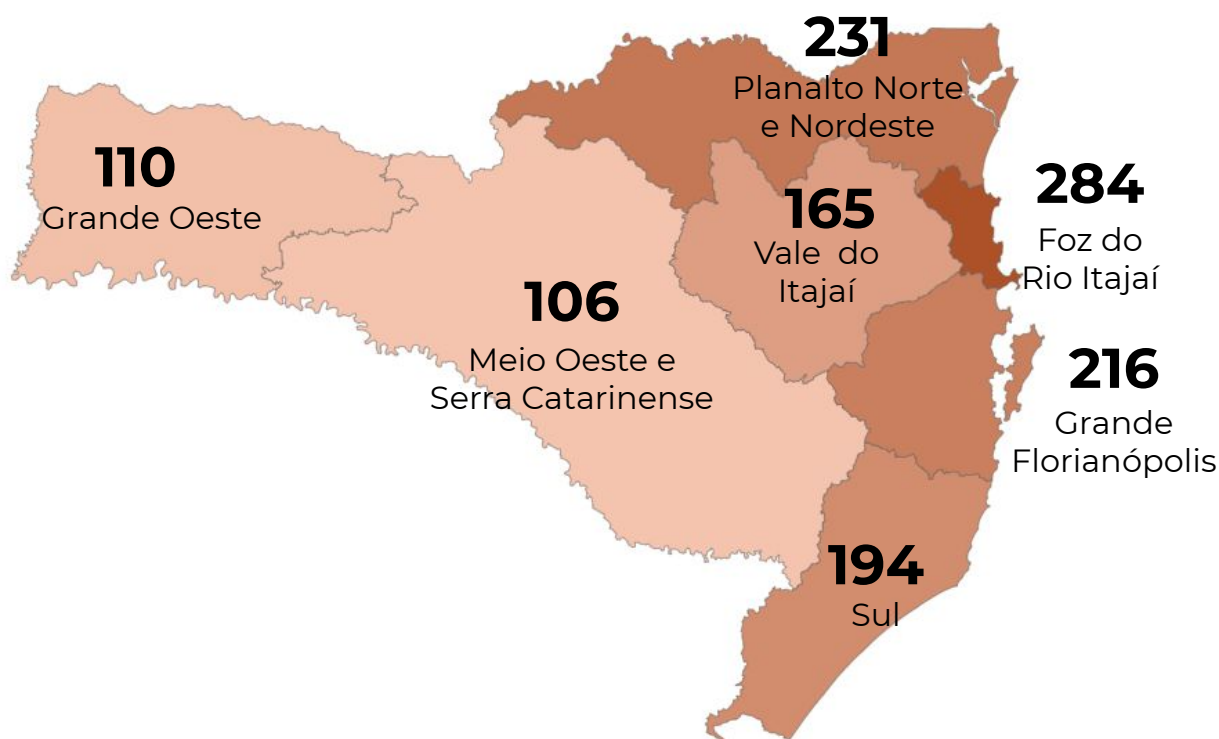
DISTRIBUIÇÃO DE ÓBITOS POR MUNICÍPIO



CASOS CONFIRMADOS POR MACRORREGIÃO DE SAÚDE



ÓBITOS POR MACRORREGIÃO DE SAÚDE



CORONAVÍRUS

Boletim Epidemiológico

05 de agosto de 2020

CASOS E ÓBITOS POR MUNICÍPIO E MACRORREGIÃO DE SAÚDE

GRANDE FLORIANÓPOLIS	14099	216
- Águas Mornas	70	1
- Alfredo Wagner	81	
- Angelina	48	
- Anitápolis	28	
- Antônio Carlos	192	11
- Biguaçu	1110	20
- Canelinha	300	2
- Florianópolis	3823	64
- Garopaba	156	1
- Governador Celso Ramos	425	5
- Leoberto Leal	14	
- Major Gercino	58	
- Nova Trento	206	1
- Palhoça	2685	31
- Paulo Lopes	154	2
- Rancho Queimado	27	1
- Santo Amaro da Imperatriz	290	7
- São Bonifácio	30	
- São João Batista	671	11
- São José	2767	44
- São Pedro de Alcântara	56	
- Tijucas	908	15

VALE DO ITAJAÍ	14835	165
- Agrolândia	79	2
- Agronômica	53	2
- Apiúna	42	
- Ascurra	65	1
- Atalanta	12	
- Aurora	43	
- Benedito Novo	74	2
- Blumenau	5845	63
- Botuverá	89	
- Braço do Trombudo	25	1
- Brusque	2780	34
- Chapadão do Lageado	8	
- Dona Emma	45	
- Doutor Pedrinho	28	

- Gaspar	1480	21
- Guabiruba	382	3
- Ibirama	68	2
- Imbuia	23	
- Indaial	969	5
- Ituporanga	188	4
- José Boiteux	31	1
- Laurentino	35	
- Lontras	49	
- Mirim Doce	37	
- Petrolândia	3	
- Pomerode	459	3
- Pouso Redondo	62	1
- Presidente Getúlio	104	2
- Presidente Nereu	12	
- Rio do Campo	26	
- Rio do Oeste	32	
- Rio do Sul	422	5
- Rio dos Cedros	42	1
- Rodeio	133	1
- Saleté	91	1
- Santa Terezinha	19	1
- Taió	257	3
- Timbó	611	4
- Trombudo Central	66	2
- Vidal Ramos	19	
- Vitor Meireles	7	
- Witmarsum	20	

FOZ DO RIO ITAJAÍ	15625	284
- Balneário Camboriú	4573	50
- Balneário Piçarras	339	3
- Bombinhas	855	5
- Camboriú	1529	28
- Ilhota	259	1
- Itajaí	3891	106
- Itapema	1586	39
- Luiz Alves	103	
- Navegantes	1491	33

CORONAVÍRUS

Boletim Epidemiológico

05 de agosto de 2020

CASOS E ÓBITOS POR MUNICÍPIO E MACRORREGIÃO DE SAÚDE

- Penha	514	13
- Porto Belo	485	6

PLANALTO NORTE E NORDESTE

PLANALTO NORTE E NORDESTE	14676	231
- Araquari	480	3
- Balneário Barra do Sul	260	
- Barra Velha	334	3
- Bela Vista do Toldo	5	
- Campo Alegre	57	1
- Canoinhas	263	6
- Corupá	205	1
- Garuva	316	2
- Guaramirim	543	12
- Irineópolis	8	
- Itaiópolis	39	2
- Itapoá	238	6
- Jaraguá do Sul	1278	17
- Joinville	8196	147
- Mafra	212	2
- Major Vieira	6	1
- Massaranduba	344	1
- Monte Castelo	8	
- Papanduva	26	4
- Porto União	71	2
- Rio Negrinho	264	1
- São Bento do Sul	377	8
- São Francisco do Sul	707	9
- São João do Itaperiú	61	1
- Schroeder	129	1
- Três Barras	249	1

SUL

SUL	13951	194
- Araranguá	754	12
- Armazém	144	2
- Balneário Arroio do Silva	173	5
- Balneário Gaivota	77	3
- Balneário Rincão	136	5
- Braço do Norte	1122	8
- Capivari de Baixo	505	2

- Cocal do Sul	142	6
- Criciúma	2973	34
- Ermo	11	
- Forquilha	431	4
- Grão-Pará	103	1
- Gravatal	142	5
- Içara	386	3
- Imaruí	56	1
- Imbituba	520	2
- Jacinto Machado	84	2
- Jaguaruna	257	3
- Laguna	273	6
- Lauro Müller	193	
- Maracajá	49	
- Meleiro	71	1
- Morro da Fumaça	229	3
- Morro Grande	64	
- Nova Veneza	324	2
- Orleans	227	
- Passo de Torres	99	
- Pedras Grandes	17	3
- Pescaria Brava	140	3
- Praia Grande	54	
- Rio Fortuna	47	3
- Sangão	108	1
- Santa Rosa de Lima	33	
- Santa Rosa do Sul	108	2
- São João do Sul	35	
- São Ludgero	440	3
- São Martinho	119	1
- Siderópolis	125	4
- Sombrio	321	8
- Timbé do Sul	64	
- Treviso	42	1
- Treze de Maio	90	1
- Tubarão	2132	45
- Turvo	184	
- Urussanga	347	9

CORONAVÍRUS

Boletim Epidemiológico

05 de agosto de 2020

CASOS E ÓBITOS POR MUNICÍPIO E MACRORREGIÃO DE SAÚDE

MEIO OESTE E SERRA	9388	106
- Abdon Batista	80	
- Água Doce	30	
- Alto Bela Vista	9	
- Anita Garibaldi	114	1
- Arabutã	50	
- Arroio Trinta	36	
- Bocaina do Sul	8	
- Bom Jardim da Serra	5	
- Bom Retiro	27	
- Brunópolis	14	
- Caçador	219	10
- Calmon	5	
- Campo Belo do Sul	12	
- Campos Novos	446	6
- Capão Alto	4	
- Capinzal	700	4
- Catanduvas	99	
- Celso Ramos	28	1
- Cerro Negro	6	
- Concórdia	1968	16
- Correia Pinto	79	2
- Curitibanos	257	6
- Erval Velho	70	
- Fraiburgo	137	3
- Frei Rogério	13	1
- Herval d'Oeste	330	5
- Ibiam	11	
- Ibicaré	39	
- Iomerê	7	
- Ipira	45	
- Ipumirim	104	
- Irani	69	1
- Itá	64	1
- Jaborá	42	
- Joaçaba	359	3
- Lacerdópolis	20	
- Lages	1351	17
- Lebon Régis	5	1

- Lindóia do Sul	113	
- Luzerna	65	
- Macieira	3	
- Matos Costa	2	
- Monte Carlo	138	3
- Otacílio Costa	147	1
- Ouro	160	1
- Paineira	1	
- Palmeira	8	
- Peritiba	39	1
- Pinheiro Preto	11	1
- Piratuba	85	
- Ponte Alta	19	
- Ponte Alta do Norte	37	1
- Presidente Castello Branco	42	
- Rio das Antas	6	1
- Rio Rufino	7	1
- Salto Veloso	8	1
- Santa Cecília	87	2
- São Cristóvão do Sul	1	1
- São Joaquim	106	2
- São José do Cerrito	52	
- Seara	379	1
- Tangará	44	2
- Timbó Grande	20	1
- Treze Tílias	54	
- Urubici	72	1
- Urupema		
- Vargem	32	1
- Vargem Bonita	60	1
- Videira	478	5
- Xavantina	52	
- Zortéa	167	

GRANDE OESTE	10684	110
- Abelardo Luz	139	3
- Águas de Chapecó	29	
- Águas Frias	9	
- Anchieta	24	

CORONAVÍRUS

Boletim Epidemiológico

05 de agosto de 2020

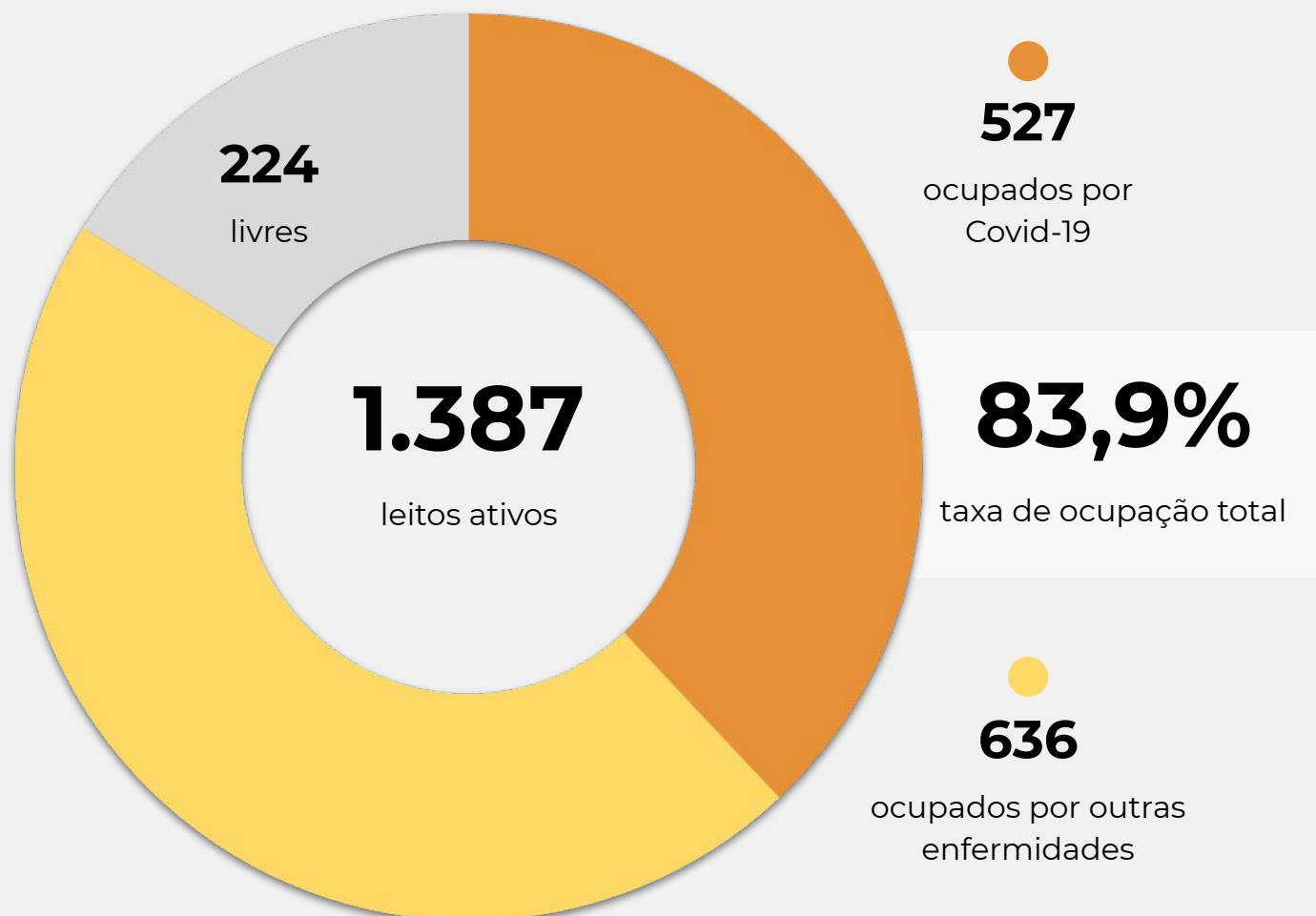
CASOS E ÓBITOS POR MUNICÍPIO E MACRORREGIÃO DE SAÚDE

- Arvoredo	31	1	- Novo Horizonte	20	
- Bandeirante	3		- Ouro Verde	18	2
- Barra Bonita			- Paial	18	
- Belmonte	2		- Palma Sola	25	
- Bom Jesus	60		- Palmitos	161	4
- Bom Jesus do Oeste	8		- Paraíso	9	
- Caibi	28	2	- Passos Maia	27	1
- Campo Erê	58		- Pinhalzinho	213	
- Caxambu do Sul	47	1	- Planalto Alegre	25	
- Chapecó	4086	23	- Ponte Serrada	56	2
- Cordilheira Alta	39		- Princesa	11	
- Coronel Freitas	121		- Quilombo	171	4
- Coronel Martins	7		- Riqueza	38	
- Cunha Porã	71		- Romelândia	36	
- Cunhataí	7		- Saltinho	12	
- Descanso	44		- Santa Helena	14	
- Dionísio Cerqueira	48	3	- Santa Terezinha do Progresso	16	
- Entre Rios	220	2	- Santiago do Sul	40	
- Faxinal dos Guedes	205	2	- São Bernardino	29	
- Flor do Sertão	4		- São Carlos	44	
- Formosa do Sul	35		- São Domingos	59	
- Galvão	12		- São João do Oeste	77	2
- Guaraciaba	46	1	- São José do Cedro	21	
- Guarujá do Sul	7		- São Lourenço do Oeste	69	2
- Guatambu	85		- São Miguel da Boa Vista	23	
- Iporã do Oeste	50	1	- São Miguel do Oeste	267	1
- Ipuaçú	364	3	- Saudades	97	
- Iraceminha	44		- Serra Alta	52	
- Irati	18	1	- Sul Brasil	45	
- Itapiranga	276		- Tigrinhos	40	
- Jardinópolis	19		- Tunápolis	119	
- Jupiá	16		- União do Oeste	17	
- Lajeado Grande	29	1	- Vargeão	13	
- Maravilha	280	4	- Xanxerê	1115	19
- Marema	50	1	- Xaxim	843	23
- Modelo	78	1	OUTROS ESTADOS	2152	
- Mondai	39		OUTROS PAÍSES		
- Nova Erechim	66		NÃO INFORMADO		
- Nova Itaberaba	40				

OCUPAÇÃO DE LEITOS DE UTI (SUS E REDE PRIVADA)

	SUS			REDE PRIVADA			TOTAL		
	Confirmados	Suspeitos	Total	Confirmados	Suspeitos	Total	Confirmados	Suspeitos	TOTAL
Internações em UTI	190	337	527	30	69	99	220	406	626
Ventilação mecânica	128	166	294	15	21	36	143	187	330

OCUPAÇÃO DE LEITOS DE UTI - SUS



OCUPAÇÃO DE LEITOS DE UTI POR MACRORREGIÃO - SUS

SANTA CATARINA (TOTAL)



	TOTAL	ADULTO	PEDIÁTRICO	NEONATAL
Leitos ativos	1.387	1.097	108	182
Taxa de ocupação	83,9%	87,8%	53,7%	78,0%
Ocupados por Covid-19	527 38,0%	516 47,0%	11 10,2%	0 0,0%
Outras enfermidades	636 45,9%	447 40,7%	47 43,5%	142 78,0%
Livres	224 16,1%	134 12,2%	50 46,3%	40 22,0%

GRANDE FLORIANÓPOLIS



	TOTAL	ADULTO	PEDIÁTRICO	NEONATAL
Leitos ativos	240	191	15	34
Taxa de ocupação	78,8%	83,8%	46,7%	64,7%
Ocupados por Covid-19	89 37,1%	88 46,1%	1 6,7%	0 0,0%
Outras enfermidades	100 41,7%	72 37,7%	6 40,0%	22 64,7%
Livres	51 21,3%	31 16,2%	8 53,3%	12 35,3%

OCUPAÇÃO DE LEITOS DE UTI POR MACRORREGIÃO - SUS

FOZ DO RIO ITAJAÍ



TOTAL

ADULTO

PEDIÁTRICO

NEONATAL

Leitos ativos

128

98

13

17

Taxa de ocupação

90,6%

96,9%

38,5%

94,1%

Ocupados por Covid-19

60

46,9%

59

60,2%

1

7,7%

0

0,0%

Outras enfermidades

56

43,8%

36

36,7%

4

30,8%

16

94,1%

Livres

12

9,4%

3

3,1%

8

61,5%

1

5,9%

GRANDE OESTE



TOTAL

ADULTO

PEDIÁTRICO

NEONATAL

Leitos ativos

129

105

8

16

Taxa de ocupação

79,1%

79,0%

87,5%

75,0%

Ocupados por Covid-19

45

34,9%

45

42,9%

0

0,0%

0

0,0%

Outras enfermidades

57

44,2%

38

36,2%

7

87,5%

12

75,0%

Livres

27

20,9%

22

21,0%

1

12,5%

4

25,0%

OCUPAÇÃO DE LEITOS DE UTI POR MACRORREGIÃO - SUS

MEIO OESTE E SERRA CATARINENSE



	TOTAL		ADULTO		PEDIÁTRICO		NEONATAL	
Leitos ativos	186		145		14		27	
Taxa de ocupação	83,3%		87,6%		42,9%		81,5%	
Ocupados por Covid-19	61	32,8%	61	42,1%	0	0,0%	0	0,0%
Outras enfermidades	94	50,5%	66	45,5%	6	42,9%	22	81,5%
Livres	31	16,7%	18	12,4%	8	57,1%	5	18,5%

PLANALTO NORTE E NORDESTE



	TOTAL		ADULTO		PEDIÁTRICO		NEONATAL	
Leitos ativos	290		220		20		50	
Taxa de ocupação	89,0%		93,2%		75,0%		76,0%	
Ocupados por Covid-19	112	38,6%	109	49,5%	3	15,0%	0	0,0%
Outras enfermidades	146	50,3%	96	43,6%	12	60,0%	38	76,0%
Livres	32	11,0%	15	6,8%	5	25,0%	12	24,0%

OCUPAÇÃO DE LEITOS DE UTI POR MACRORREGIÃO - SUS

SUL



	TOTAL	ADULTO	PEDIÁTRICO	NEONATAL
Leitos ativos	174	137	13	24
Taxa de ocupação	81,0%	84,7%	53,8%	75,0%
Ocupados por Covid-19	58 (33,3%)	56 (40,9%)	2 (15,4%)	0 (0,0%)
Outras enfermidades	83 (47,7%)	60 (43,8%)	5 (38,5%)	18 (75,0%)
Livres	33 (19,0%)	21 (15,3%)	6 (46,2%)	6 (25,0%)

VALE DO ITAJAÍ



	TOTAL	ADULTO	PEDIÁTRICO	NEONATAL
Leitos ativos	240	201	25	14
Taxa de ocupação	84,2%	88,1%	44,0%	100,0%
Ocupados por Covid-19	102 (42,5%)	98 (48,8%)	4 (16,0%)	0 (0,0%)
Outras enfermidades	100 (41,7%)	79 (39,3%)	7 (28,0%)	14 (100,0%)
Livres	38 (15,8%)	24 (11,9%)	14 (56,0%)	0 (0,0%)

NOTAS EXPLICATIVAS

1 - O número de pacientes recuperados considera aqueles que tenham recebido alta hospitalar e tenham decorridos 14 dias do início dos sintomas sem evolução a óbito. Limitações: por forma de concepção dos sistemas de informação, os casos são registrados de forma única, portanto, pessoas que foram internadas após a inclusão no sistema de informação, ou tenham registrados mais de um evento de internação e alta, ou não estão encerrados no SIVEP-Gripe podem não ser considerados como casos recuperados.

2 - Eventual diferença entre o total de casos confirmados ou óbitos por sexo e o total geral diz respeito a casos em que o sexo não foi informado pelo notificador.

3 - No dia 24/07/2020, a divulgação da taxa de leitos passou a ser realizada a partir dos dados compilados pelo sistema SES Leitos. Na data deste boletim, há um total de 1.462 leitos cadastrados e 75 leitos que ainda não estão inseridos no sistema. A SES aguarda as informações por partes das unidades hospitalares.

FONTES

SANTA CATARINA. Centro de Informática e Automação do Estado de Santa Catarina - CIASC. Plataforma BoaVista, com dados da Diretoria de Vigilância Epidemiológica vinculada à Superintendência de Vigilância em Saúde da Secretaria de Estado da Saúde. Acesso em: 05 ago. 2020, 15h00.

SANTA CATARINA. Secretaria de Estado da Saúde, Superintendência de Serviços Especializados e Regulação. Acesso em: 05 ago. 2020, 15h34.

BRASIL. Plataforma In Loco, com dados do Mapa Brasileiro da Covid-19. Acesso em: 05 ago. 2020, 14h15.

Links úteis

www.coronavirus.sc.gov.br

Boletins epidemiológicos

Guia de convívio responsável

Tira dúvidas

Triagem online

Portal da Transparência

***Clique e conecte-se
ao Governo de SC***



www.coronavirus.sc.gov.br

GOVERNO DE
SANTA CATARINA