

# ***CORONAVÍRUS***

## **Boletim Epidemiológico**

01 de agosto de 2020

# CORONAVÍRUS

## Boletim Epidemiológico

01 de agosto de 2020

### DADOS GERAIS

**86.922**  
casos confirmados

**12.132**  
casos por milhão de habitantes

**72.527**  
pacientes recuperados

**13.241**  
casos ativos

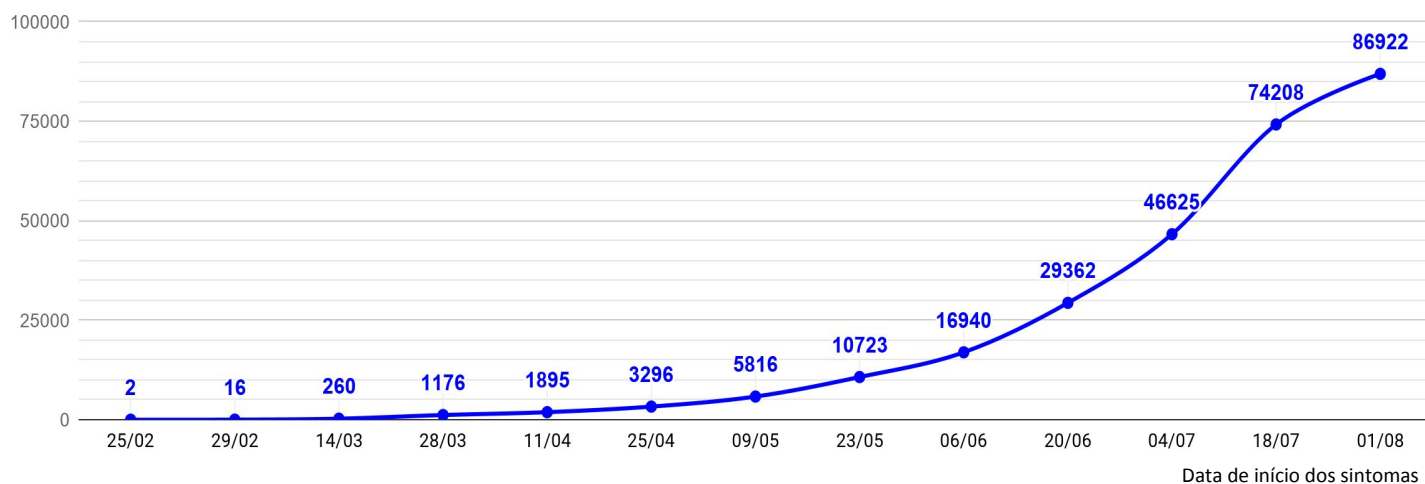
**1.154**  
óbitos

**161**  
óbitos por milhão de habitantes

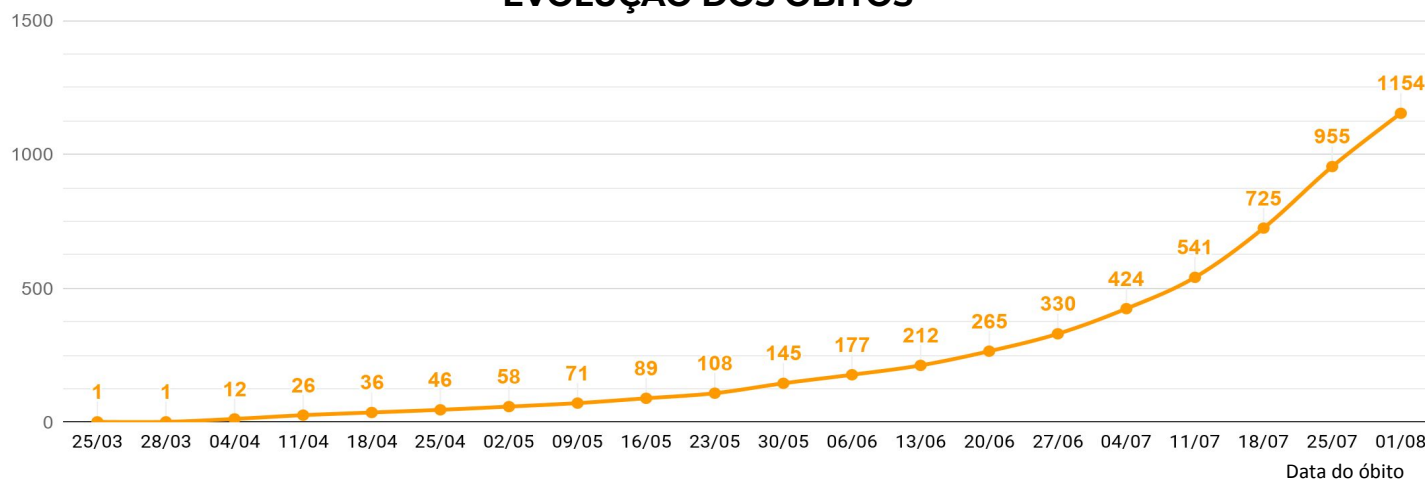
**1,33%**  
taxa de letalidade

**37,5%**  
índice de isolamento social (31/07)

### EVOLUÇÃO DOS CASOS CONFIRMADOS

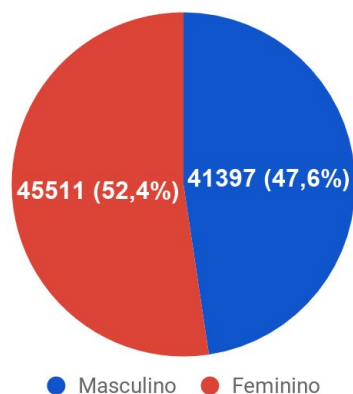


### EVOLUÇÃO DOS ÓBITOS

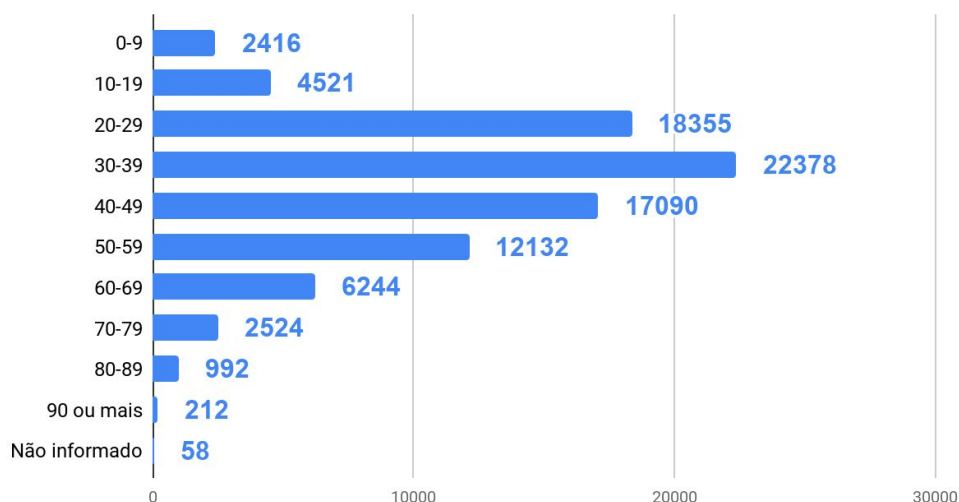


### DETALHAMENTO DOS CASOS CONFIRMADOS E ÓBITOS

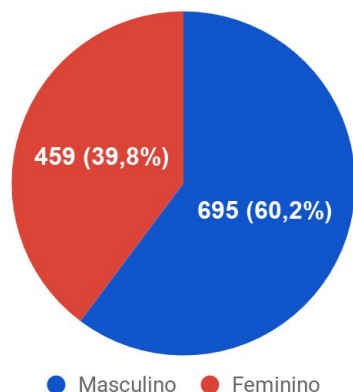
Casos confirmados por sexo



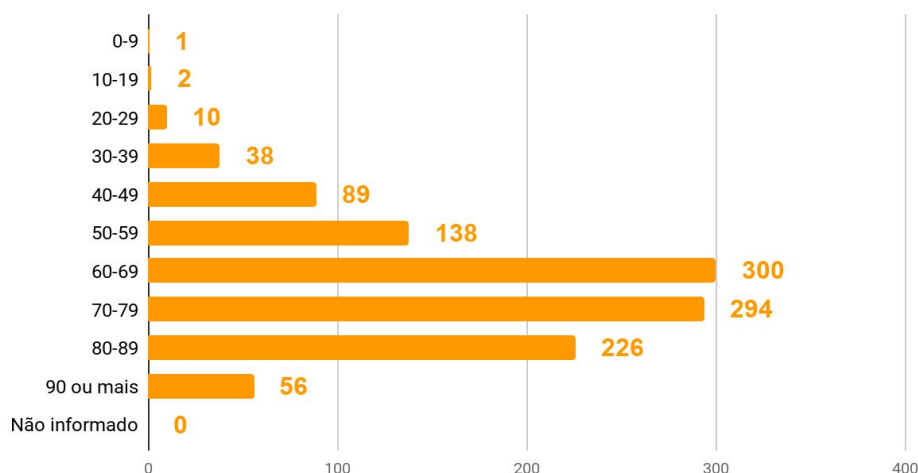
Casos por faixa etária



Óbitos por sexo



Óbitos por faixa etária



### TESTES REALIZADOS

**216.164**  
PCR

**109.245**  
testes  
rápidos

**2.127**  
clínico  
epidemiológicos

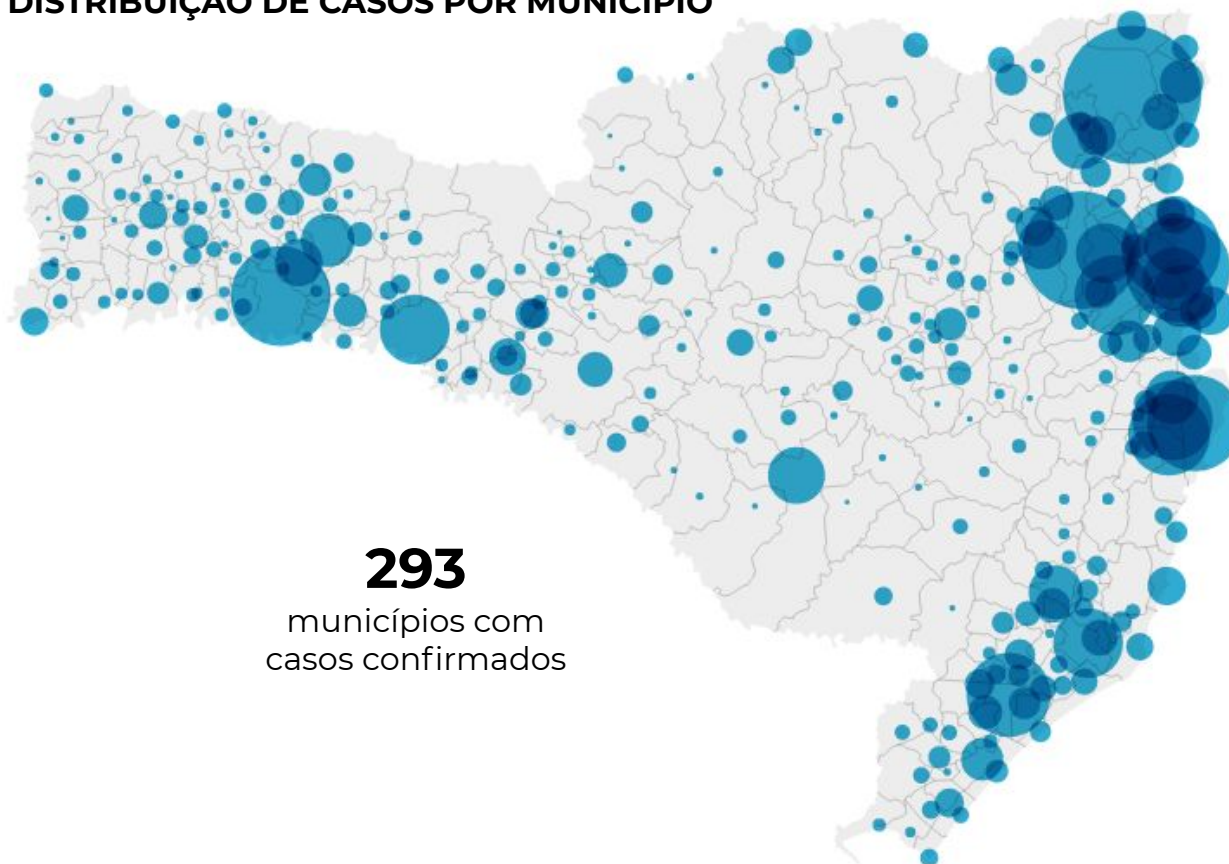
**9.209**  
exames aguardando  
resultado (Lacen)

# CORONAVÍRUS

## Boletim Epidemiológico

01 de agosto de 2020

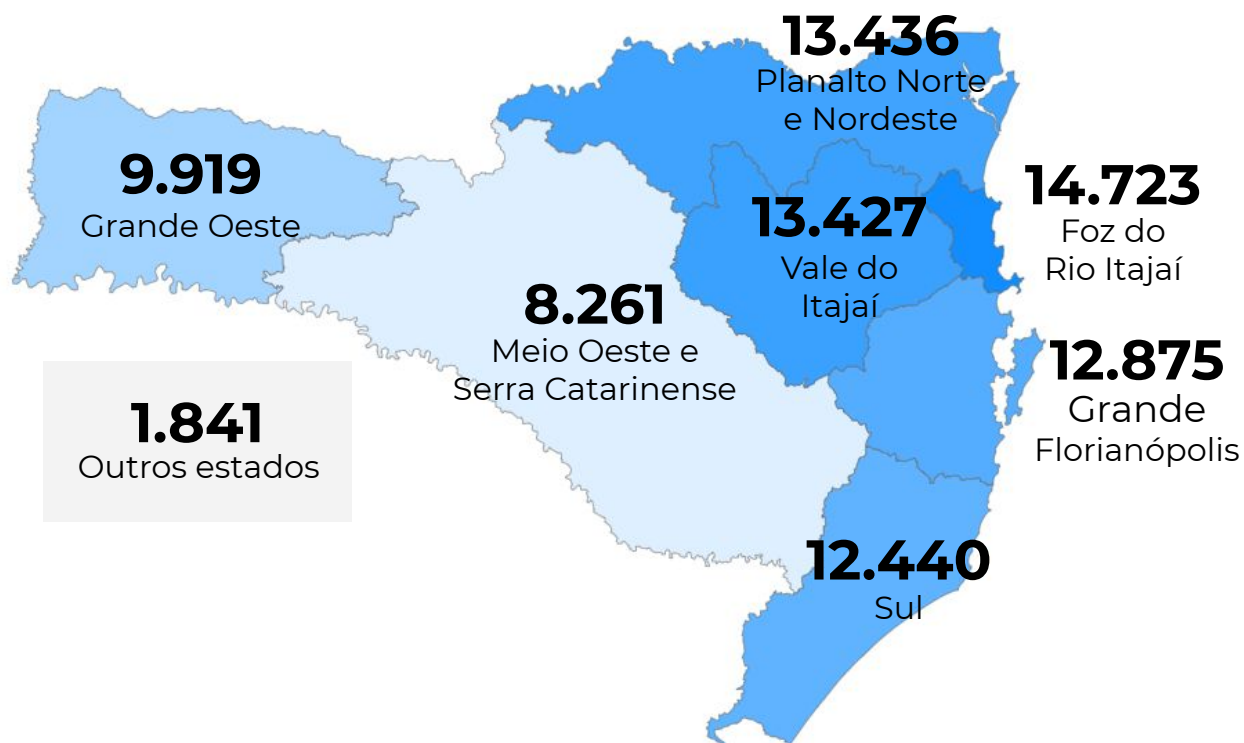
### DISTRIBUIÇÃO DE CASOS POR MUNICÍPIO



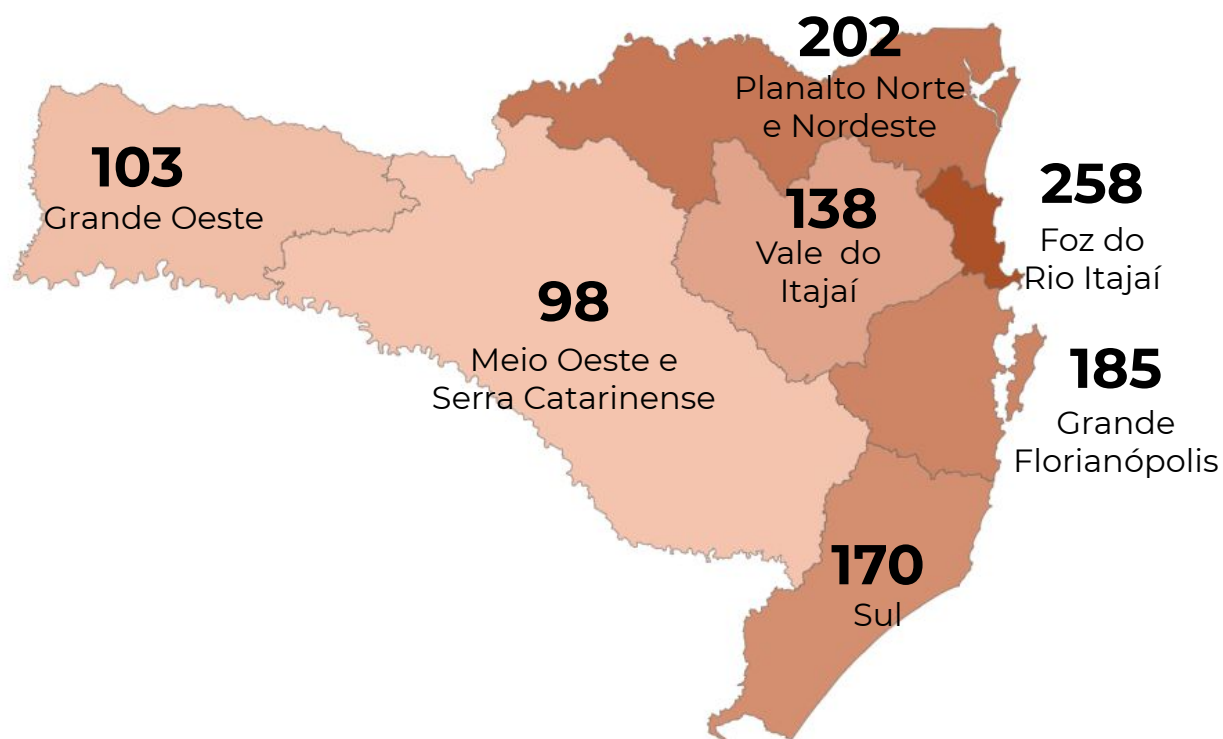
### DISTRIBUIÇÃO DE ÓBITOS POR MUNICÍPIO



### CASOS CONFIRMADOS POR MACRORREGIÃO DE SAÚDE



### ÓBITOS POR MACRORREGIÃO DE SAÚDE



# CORONAVÍRUS

## Boletim Epidemiológico

01 de agosto de 2020

### CASOS E ÓBITOS POR MUNICÍPIO E MACRORREGIÃO DE SAÚDE

<b>GRANDE FLORIANÓPOLIS</b>	<b>12875</b>	<b>185</b>
- Águas Mornas	65	
- Alfredo Wagner	48	
- Angelina	47	
- Anitápolis	21	
- Antônio Carlos	182	10
- Biguaçu	1041	18
- Canelinha	272	2
- Florianópolis	3553	57
- Garopaba	136	1
- Governador Celso Ramos	412	4
- Leoberto Leal	4	
- Major Gercino	51	
- Nova Trento	176	1
- Palhoça	2536	26
- Paulo Lopes	89	
- Rancho Queimado	27	1
- Santo Amaro da Imperatriz	246	5
- São Bonifácio	29	
- São João Batista	613	9
- São José	2440	40
- São Pedro de Alcântara	42	
- Tijucas	845	11

<b>VALE DO ITAJAÍ</b>	<b>13427</b>	<b>138</b>
- Agrolândia	70	2
- Agronômica	49	2
- Apiúna	37	
- Ascurra	59	1
- Atalanta	11	
- Aurora	42	
- Benedito Novo	67	2
- Blumenau	5436	51
- Botuverá	80	
- Braço do Trombudo	22	
- Brusque	2463	29
- Chapadão do Lageado	3	
- Dona Emma	32	
- Doutor Pedrinho	29	

- Gaspar	1322	19
- Guabiruba	334	3
- Ibirama	66	2
- Imbuia	20	
- Indaial	868	5
- Ituporanga	178	3
- José Boiteux	22	
- Laurentino	31	
- Lontras	43	
- Mirim Doce	36	
- Petrolândia	3	
- Pomerode	410	3
- Pouso Redondo	58	1
- Presidente Getúlio	94	1
- Presidente Nereu	11	
- Rio do Campo	24	
- Rio do Oeste	31	
- Rio do Sul	363	3
- Rio dos Cedros	35	
- Rodeio	107	1
- Saleté	87	1
- Santa Terezinha	18	1
- Taió	222	2
- Timbó	541	4
- Trombudo Central	60	2
- Vidal Ramos	17	
- Vitor Meireles	7	
- Witmarsum	19	

<b>FOZ DO RIO ITAJAÍ</b>	<b>14723</b>	<b>258</b>
- Balneário Camboriú	4267	42
- Balneário Piçarras	300	3
- Bombinhas	840	5
- Camboriú	1442	27
- Ilhota	222	1
- Itajaí	3781	100
- Itapema	1441	31
- Luiz Alves	97	
- Navegantes	1388	30

# CORONAVÍRUS

## Boletim Epidemiológico

01 de agosto de 2020

### CASOS E ÓBITOS POR MUNICÍPIO E MACRORREGIÃO DE SAÚDE

- Penha	482	13
- Porto Belo	463	6

<b>PLANALTO NORTE E NORDESTE</b>	<b>13436</b>	<b>202</b>
- Araquari	454	3
- Balneário Barra do Sul	201	
- Barra Velha	300	1
- Bela Vista do Toldo	5	
- Campo Alegre	51	1
- Canoinhas	247	5
- Corupá	187	
- Garuva	282	1
- Guaramirim	506	9
- Irineópolis	6	
- Itaiópolis	32	2
- Itapoá	225	6
- Jaraguá do Sul	1155	14
- Joinville	7531	132
- Mafra	197	1
- Major Vieira	3	
- Massaranduba	307	1
- Monte Castelo	8	
- Papanduva	26	4
- Porto União	70	2
- Rio Negrinho	215	1
- São Bento do Sul	344	8
- São Francisco do Sul	668	9
- São João do Itaperiú	57	
- Schroeder	114	1
- Três Barras	245	1

<b>SUL</b>	<b>12440</b>	<b>170</b>
- Araranguá	626	10
- Armazém	134	1
- Balneário Arroio do Silva	156	5
- Balneário Gaivota	72	3
- Balneário Rincão	132	5
- Braço do Norte	1056	8
- Capivari de Baixo	444	2

- Cocal do Sul	134	4
- Criciúma	2702	28
- Ermo	8	
- Forquilha	397	4
- Grão-Pará	91	1
- Gravatal	105	5
- Içara	341	2
- Imaruí	56	1
- Imbituba	505	2
- Jacinto Machado	72	2
- Jaguaruna	222	2
- Laguna	241	6
- Lauro Müller	148	
- Maracajá	45	
- Meleiro	61	1
- Morro da Fumaça	219	3
- Morro Grande	58	
- Nova Veneza	294	2
- Orleans	201	
- Passo de Torres	92	
- Pedras Grandes	13	3
- Pescaria Brava	128	3
- Praia Grande	38	
- Rio Fortuna	45	3
- Sangão	102	1
- Santa Rosa de Lima	25	
- Santa Rosa do Sul	93	2
- São João do Sul	21	
- São Ludgero	414	3
- São Martinho	112	1
- Siderópolis	104	3
- Sombrio	275	5
- Timbé do Sul	60	
- Treviso	34	1
- Treze de Maio	84	1
- Tubarão	1821	38
- Turvo	150	
- Urussanga	309	9

# CORONAVÍRUS

## Boletim Epidemiológico

01 de agosto de 2020

### CASOS E ÓBITOS POR MUNICÍPIO E MACRORREGIÃO DE SAÚDE

<b>MEIO OESTE E SERRA</b>	<b>8261</b>	<b>98</b>
- Abdon Batista	76	
- Água Doce	28	
- Alto Bela Vista	8	
- Anita Garibaldi	105	1
- Arabutã	48	
- Arroio Trinta	33	
- Bocaina do Sul	7	
- Bom Jardim da Serra	3	
- Bom Retiro	22	
- Brunópolis	14	
- Caçador	144	10
- Calmon	4	
- Campo Belo do Sul	8	
- Campos Novos	426	5
- Capão Alto	3	
- Capinzal	464	5
- Catanduvas	89	
- Celso Ramos	26	1
- Cerro Negro	5	
- Concórdia	1826	15
- Correia Pinto	63	
- Curitibanos	232	6
- Erval Velho	58	
- Fraiburgo	126	3
- Frei Rogério	7	1
- Herval d'Oeste	283	5
- Ibiam	11	
- Ibicaré	38	
- Iomerê	6	
- Ipira	40	
- Ipumirim	99	
- Irani	64	1
- Itá	61	1
- Jaborá	39	
- Joaçaba	314	3
- Lacerdópolis	20	
- Lages	1186	15
- Lebon Régis	6	1

- Lindóia do Sul	108	
- Luzerna	58	
- Macieira	1	
- Matos Costa	1	
- Monte Carlo	134	3
- Otacílio Costa	116	1
- Ouro	132	1
- Painei	1	
- Palmeira	8	
- Peritiba	36	1
- Pinheiro Preto	6	1
- Piratuba	71	
- Ponte Alta	16	
- Ponte Alta do Norte	35	1
- Presidente Castello Branco	38	
- Rio das Antas	5	1
- Rio Rufino	7	1
- Salto Veloso	10	1
- Santa Cecília	79	2
- São Cristóvão do Sul	1	1
- São Joaquim	95	2
- São José do Cerrito	49	
- Seara	372	1
- Tangará	37	2
- Timbó Grande	16	1
- Treze Tílias	52	
- Urubici	61	
- Urupema		
- Vargem	32	1
- Vargem Bonita	56	1
- Videira	410	3
- Xavantina	49	
- Zortéa	147	

<b>GRANDE OESTE</b>	<b>9919</b>	<b>103</b>
- Abelardo Luz	118	3
- Águas de Chapecó	29	
- Águas Frias	6	
- Anchieta	22	



# CORONAVÍRUS

## Boletim Epidemiológico

01 de agosto de 2020

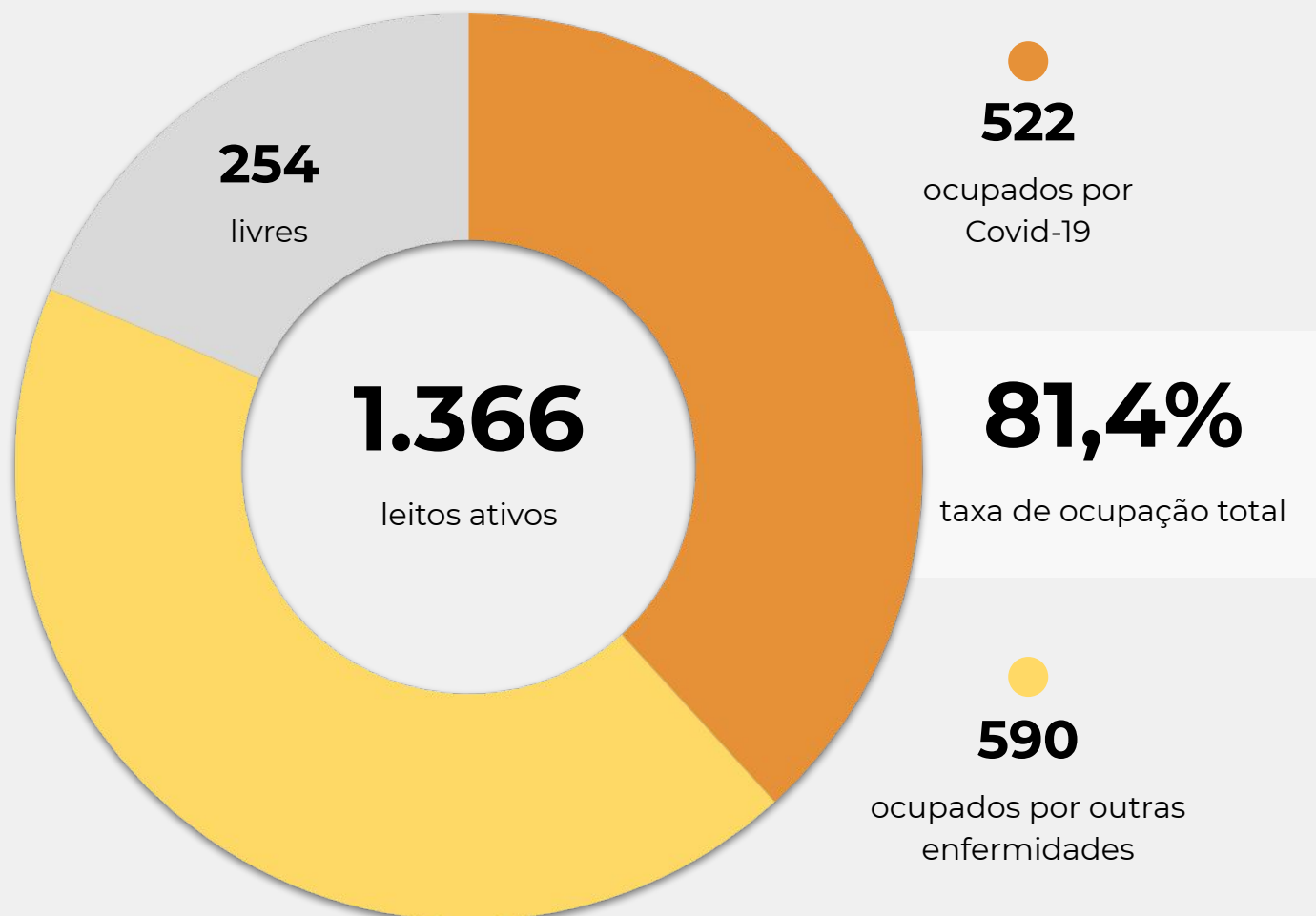
### CASOS E ÓBITOS POR MUNICÍPIO E MACRORREGIÃO DE SAÚDE

- Arvoredo	29	1	- Novo Horizonte	12	
- Bandeirante	1		- Ouro Verde	17	2
- Barra Bonita			- Paial	18	
- Belmonte	2		- Palma Sola	23	
- Bom Jesus	52		- Palmitos	153	4
- Bom Jesus do Oeste	4		- Paraíso	8	
- Caibi	27	2	- Passos Maia	26	1
- Campo Erê	50		- Pinhalzinho	192	
- Caxambu do Sul	44	1	- Planalto Alegre	23	
- Chapecó	3847	20	- Ponte Serrada	53	2
- Cordilheira Alta	34		- Princesa	11	
- Coronel Freitas	114		- Quilombo	145	4
- Coronel Martins	7		- Riqueza	30	
- Cunha Porã	65		- Romelândia	34	
- Cunhataí	7		- Saltinho	12	
- Descanso	41		- Santa Helena	14	
- Dionísio Cerqueira	46	3	- Santa Terezinha do Progresso	14	
- Entre Rios	214	2	- Santiago do Sul	28	
- Faxinal dos Guedes	188	2	- São Bernardino	23	
- Flor do Sertão	4		- São Carlos	44	
- Formosa do Sul	29		- São Domingos	43	
- Galvão	8		- São João do Oeste	55	1
- Guaraciaba	38	1	- São José do Cedro	19	
- Guarujá do Sul	7		- São Lourenço do Oeste	56	2
- Guatambu	84		- São Miguel da Boa Vista	23	
- Iporã do Oeste	46	1	- São Miguel do Oeste	224	1
- Ipuaçú	361	3	- Saudades	91	
- Iraceminha	41		- Serra Alta	45	
- Irati	16	1	- Sul Brasil	45	
- Itapiranga	259		- Tigrinhos	38	
- Jardinópolis	17		- Tunápolis	103	
- Jupiá	16		- União do Oeste	14	
- Lajeado Grande	29	1	- Vargeão	11	
- Maravilha	266	3	- Xanxerê	1037	18
- Marema	48	1	- Xaxim	807	22
- Modelo	76	1	<b>OUTROS ESTADOS</b>	1841	
- Mondai	37		<b>OUTROS PAÍSES</b>		
- Nova Erechim	63		<b>NÃO INFORMADO</b>		
- Nova Itaberaba	36				

### OCUPAÇÃO DE LEITOS DE UTI (SUS E REDE PRIVADA)

	SUS			REDE PRIVADA			TOTAL		
	Confirmados	Suspeitos	Total	Confirmados	Suspeitos	Total	Confirmados	Suspeitos	TOTAL
Internações em UTI	204	318	<b>522</b>	34	71	<b>105</b>	238	389	<b>627</b>
Ventilação mecânica	126	171	<b>297</b>	18	23	<b>41</b>	144	194	<b>338</b>

### OCUPAÇÃO DE LEITOS DE UTI - SUS



### OCUPAÇÃO DE LEITOS DE UTI POR MACRORREGIÃO - SUS

#### SANTA CATARINA (TOTAL)



	TOTAL	ADULTO	PEDIÁTRICO	NEONATAL
Leitos ativos	<b>1.366</b>	<b>1.077</b>	<b>110</b>	<b>179</b>
Taxa de ocupação	<b>81,4%</b>	<b>84,1%</b>	<b>50,0%</b>	<b>84,4%</b>
Ocupados por Covid-19	<b>522</b> (38,2%)	<b>515</b> (47,8%)	<b>6</b> (5,5%)	<b>1</b> (0,6%)
Outras enfermidades	<b>590</b> (43,2%)	<b>391</b> (36,3%)	<b>49</b> (44,5%)	<b>150</b> (83,8%)
Livres	<b>254</b> (18,6%)	<b>171</b> (15,9%)	<b>55</b> (50,0%)	<b>28</b> (15,6%)

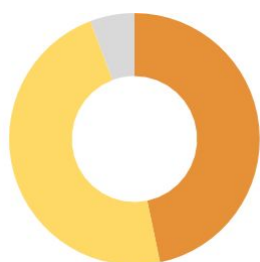
#### GRANDE FLORIANÓPOLIS



	TOTAL	ADULTO	PEDIÁTRICO	NEONATAL
Leitos ativos	<b>238</b>	<b>190</b>	<b>15</b>	<b>33</b>
Taxa de ocupação	<b>76,1%</b>	<b>78,9%</b>	<b>40,0%</b>	<b>75,8%</b>
Ocupados por Covid-19	<b>85</b> (35,7%)	<b>83</b> (43,7%)	<b>1</b> (6,7%)	<b>1</b> (3,0%)
Outras enfermidades	<b>96</b> (40,3%)	<b>67</b> (35,3%)	<b>5</b> (33,3%)	<b>24</b> (72,7%)
Livres	<b>57</b> (23,9%)	<b>40</b> (21,1%)	<b>9</b> (60,0%)	<b>8</b> (24,2%)

### OCUPAÇÃO DE LEITOS DE UTI POR MACRORREGIÃO - SUS

#### FOZ DO RIO ITAJAÍ



	TOTAL	ADULTO	PEDIÁTRICO	NEONATAL
Leitos ativos	122	93	13	16
Taxa de ocupação	94,3%	97,8%	61,5%	100,0%
Ocupados por Covid-19	57 (46,7%)	55 (59,1%)	2 (15,4%)	0 (0,0%)
Outras enfermidades	58 (47,5%)	36 (38,7%)	6 (46,2%)	16 (100,0%)
Livres	7 (5,7%)	2 (2,2%)	5 (38,5%)	0 (0,0%)

#### GRANDE OESTE



	TOTAL	ADULTO	PEDIÁTRICO	NEONATAL
Leitos ativos	129	105	8	16
Taxa de ocupação	79,8%	76,2%	100,0%	93,8%
Ocupados por Covid-19	50 (38,8%)	50 (47,6%)	0 (0,0%)	0 (0,0%)
Outras enfermidades	53 (41,1%)	30 (28,6%)	8 (100,0%)	15 (93,8%)
Livres	26 (20,2%)	25 (23,8%)	0 (0,0%)	1 (6,3%)

### OCUPAÇÃO DE LEITOS DE UTI POR MACRORREGIÃO - SUS

#### MEIO OESTE E SERRA CATARINENSE



	TOTAL		ADULTO		PEDIÁTRICO		NEONATAL	
Leitos ativos	187		146		12		29	
Taxa de ocupação	84,0%		87,0%		33,3%		89,7%	
Ocupados por Covid-19	65	34,8%	65	44,5%	0	0,0%	0	0,0%
Outras enfermidades	92	49,2%	62	42,5%	4	33,3%	26	89,7%
Livres	30	16,0%	19	13,0%	8	66,7%	3	10,3%

#### PLANALTO NORTE E NORDESTE



	TOTAL		ADULTO		PEDIÁTRICO		NEONATAL	
Leitos ativos	293		219		25		49	
Taxa de ocupação	81,6%		84,9%		52,0%		81,6%	
Ocupados por Covid-19	101	34,5%	99	45,2%	2	8,0%	0	0,0%
Outras enfermidades	138	47,1%	87	39,7%	11	44,0%	40	81,6%
Livres	54	18,4%	33	15,1%	12	48,0%	9	18,4%

### OCUPAÇÃO DE LEITOS DE UTI POR MACRORREGIÃO - SUS

**SUL**



	TOTAL	ADULTO	PEDIÁTRICO	NEONATAL
Leitos ativos	<b>163</b>	<b>126</b>	<b>13</b>	<b>24</b>
Taxa de ocupação	<b>76,1%</b>	<b>80,2%</b>	<b>38,5%</b>	<b>75,0%</b>
Ocupados por Covid-19	<b>59</b>   36,2%	<b>59</b>   46,8%	<b>0</b>   0,0%	<b>0</b>   0,0%
Outras enfermidades	<b>65</b>   39,9%	<b>42</b>   33,3%	<b>5</b>   38,5%	<b>18</b>   75,0%
Livres	<b>39</b>   23,9%	<b>25</b>   19,8%	<b>8</b>   61,5%	<b>6</b>   25,0%

**VALE DO ITAJAÍ**



	TOTAL	ADULTO	PEDIÁTRICO	NEONATAL
Leitos ativos	<b>234</b>	<b>198</b>	<b>24</b>	<b>12</b>
Taxa de ocupação	<b>82,5%</b>	<b>86,4%</b>	<b>45,8%</b>	<b>91,7%</b>
Ocupados por Covid-19	<b>105</b>   44,9%	<b>104</b>   52,5%	<b>1</b>   4,2%	<b>0</b>   0,0%
Outras enfermidades	<b>88</b>   37,6%	<b>67</b>   33,8%	<b>10</b>   41,7%	<b>11</b>   91,7%
Livres	<b>41</b>   17,5%	<b>27</b>   13,6%	<b>13</b>   54,2%	<b>1</b>   8,3%

### NOTAS EXPLICATIVAS

1 - O número de pacientes recuperados considera aqueles que tenham recebido alta hospitalar e tenham decorridos 14 dias do início dos sintomas sem evolução a óbito. Limitações: por forma de concepção dos sistemas de informação, os casos são registrados de forma única, portanto, pessoas que foram internadas após a inclusão no sistema de informação, ou tenham registrados mais de um evento de internação e alta, ou não estão encerrados no SIVEP-Gripe podem não ser considerados como casos recuperados.

2 - Eventual diferença entre o total de casos confirmados ou óbitos por sexo e o total geral diz respeito a casos em que o sexo não foi informado pelo notificador.

3 - No dia 24/07/2020, a divulgação da taxa de leitos passou a ser realizada a partir dos dados compilados pelo sistema SES Leitos. Na data deste boletim, há um total de 1.445 leitos cadastrados e 63 leitos que ainda não estão inseridos no sistema. A SES aguarda as informações por partes das unidades hospitalares.

### FONTES

SANTA CATARINA. Centro de Informática e Automação do Estado de Santa Catarina - CIASC. Plataforma BoaVista, com dados da Diretoria de Vigilância Epidemiológica vinculada à Superintendência de Vigilância em Saúde da Secretaria de Estado da Saúde. Acesso em: 01 ago. 2020, 16h13.

SANTA CATARINA. Secretaria de Estado da Saúde, Superintendência de Serviços Especializados e Regulação. Acesso em: 01 ago. 2020, 18h10.

BRASIL. Plataforma In Loco, com dados do Mapa Brasileiro da Covid-19. Acesso em: 01 ago. 2020, 18h22.



## *Links úteis*

**[www.coronavirus.sc.gov.br](http://www.coronavirus.sc.gov.br)**

Boletins epidemiológicos

Guia de convívio responsável

Tira dúvidas

Triagem online

**Portal da Transparência**

***Clique e conecte-se  
ao Governo de SC***



**[www.coronavirus.sc.gov.br](http://www.coronavirus.sc.gov.br)**

GOVERNO DE  
**SANTA CATARINA**

