

CORONAVÍRUS

Boletim Epidemiológico

12 de julho de 2020

CORONAVÍRUS

Boletim Epidemiológico

12 de julho de 2020



43.031
casos confirmados

34.473
recuperados

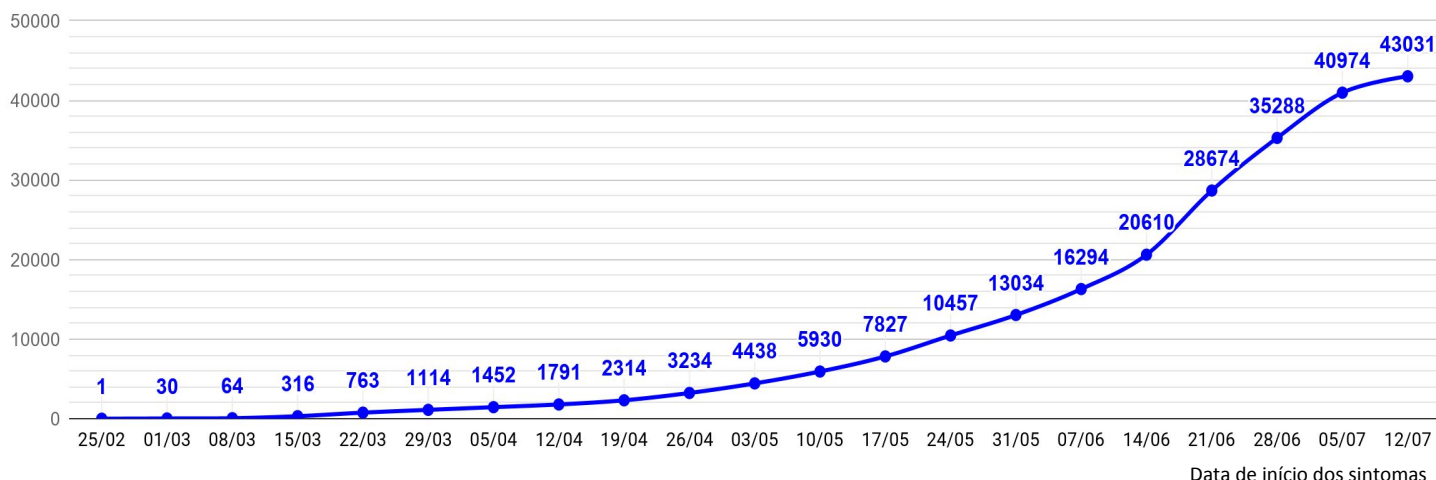
600,6
casos por 100 mil hab.

497
óbitos

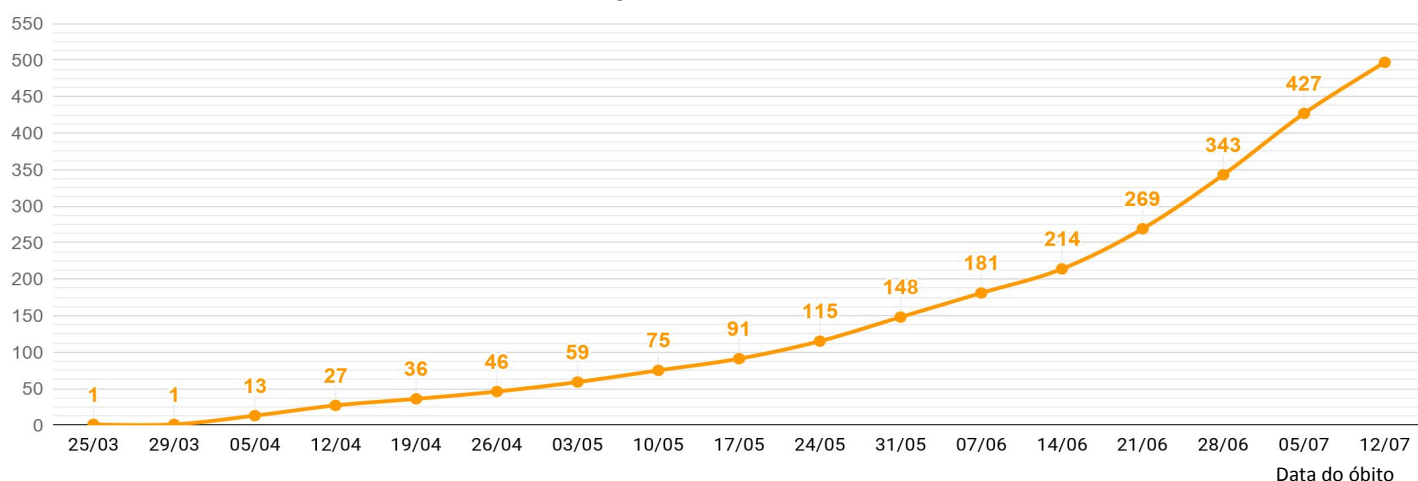
8.061
casos ativos

1,15%
letalidade

EVOLUÇÃO DOS CASOS CONFIRMADOS



EVOLUÇÃO DOS ÓBITOS



TESTES REALIZADOS

120.167
PCR

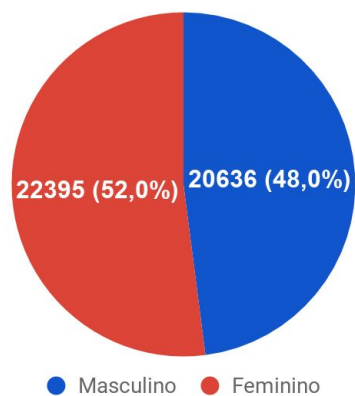
58.000
testes
rápidos

1.050
clínico
epidemiológicos

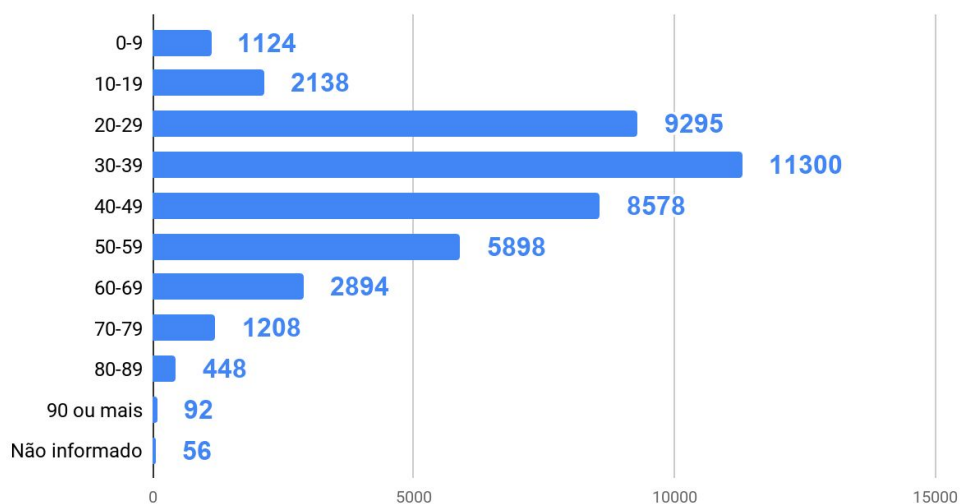
3.960
exames aguardando
resultado (Lacen)

DETALHAMENTO DOS CASOS CONFIRMADOS E ÓBITOS

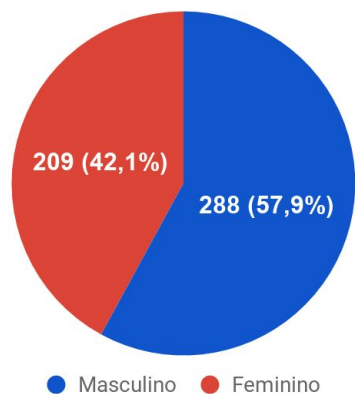
Casos confirmados por sexo



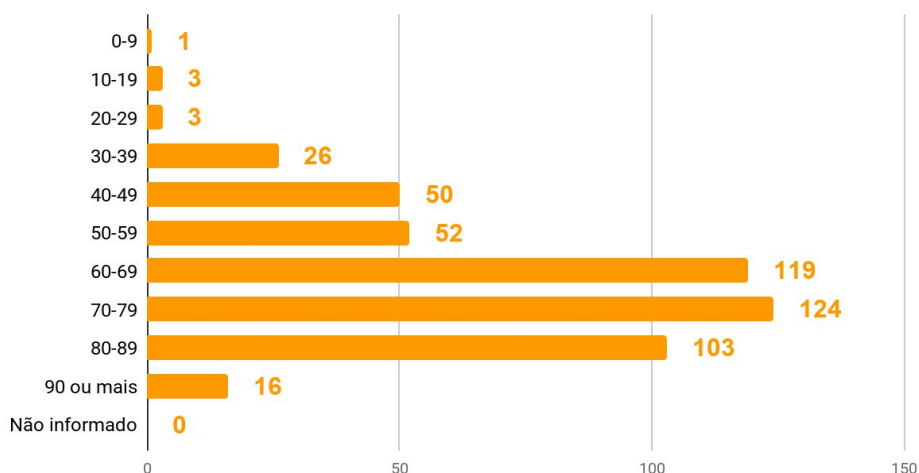
Casos por faixa etária



Óbitos por sexo



Óbitos por faixa etária

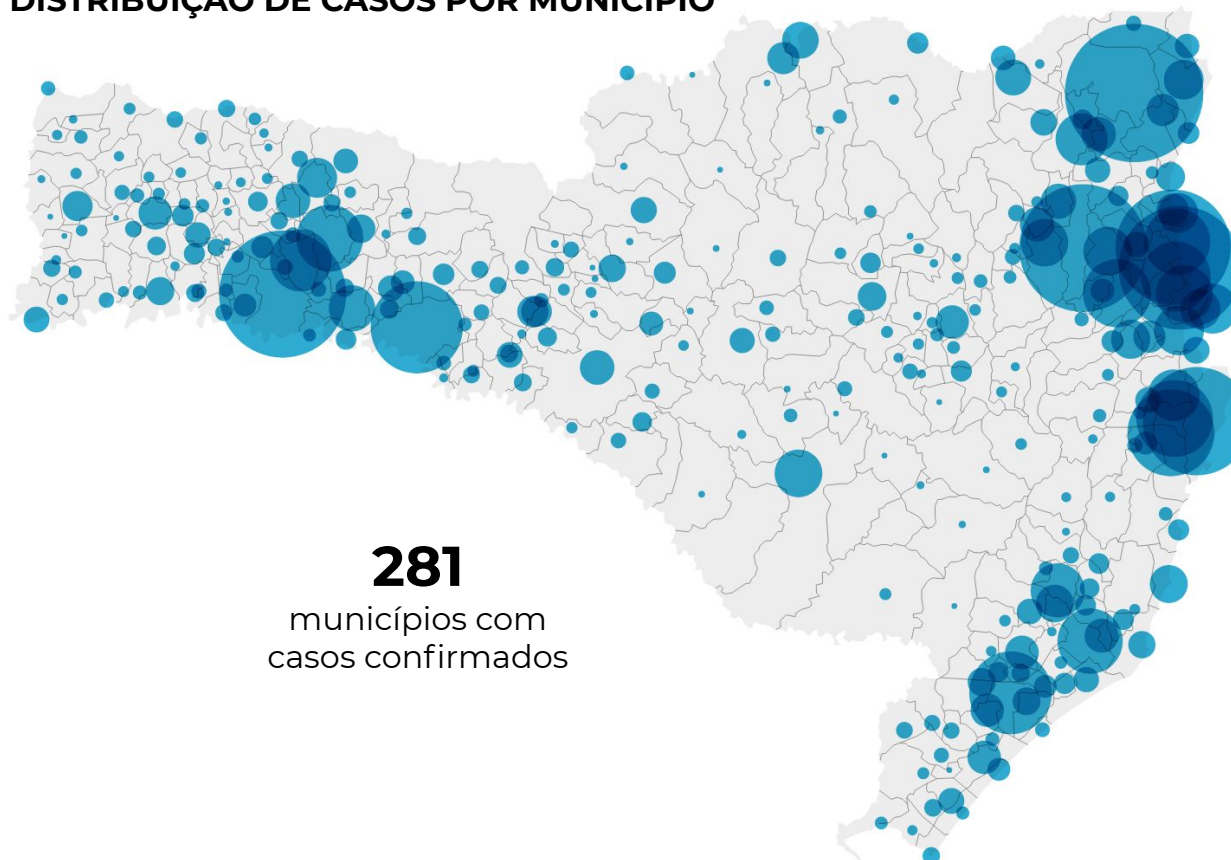


CORONAVÍRUS

Boletim Epidemiológico

12 de julho de 2020

DISTRIBUIÇÃO DE CASOS POR MUNICÍPIO



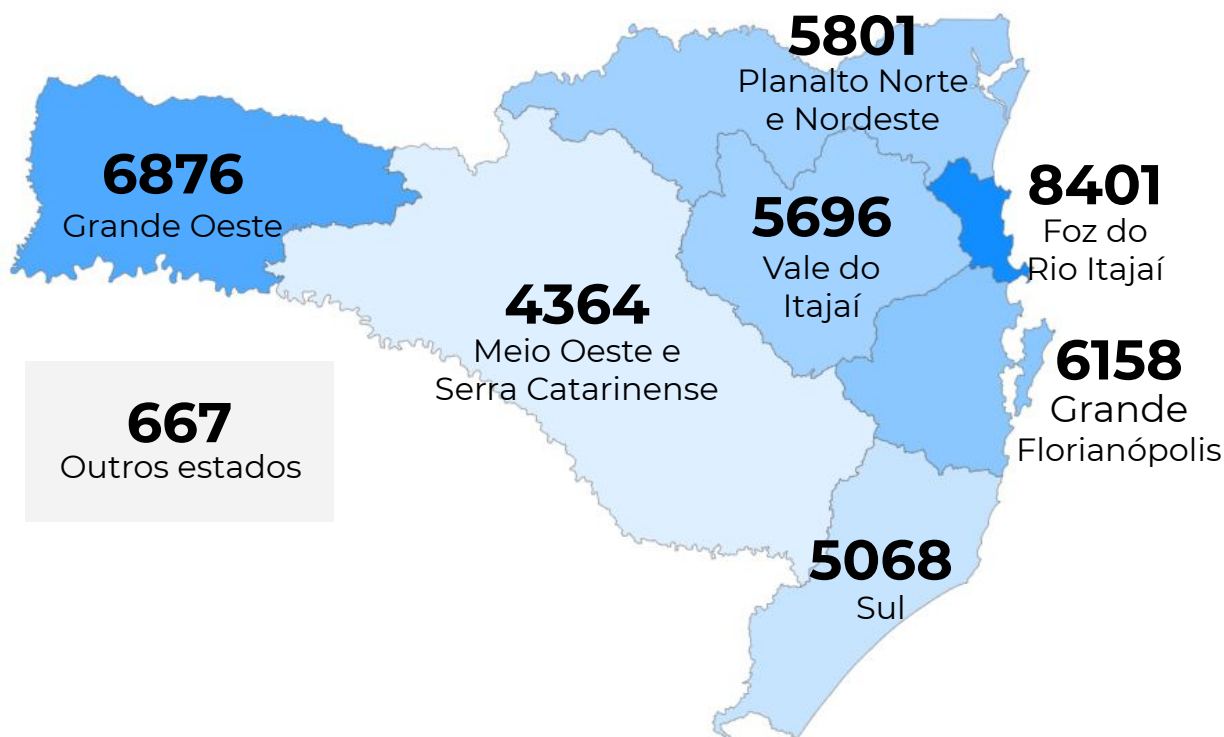
281
municípios com
casos confirmados

DISTRIBUIÇÃO DE ÓBITOS POR MUNICÍPIO

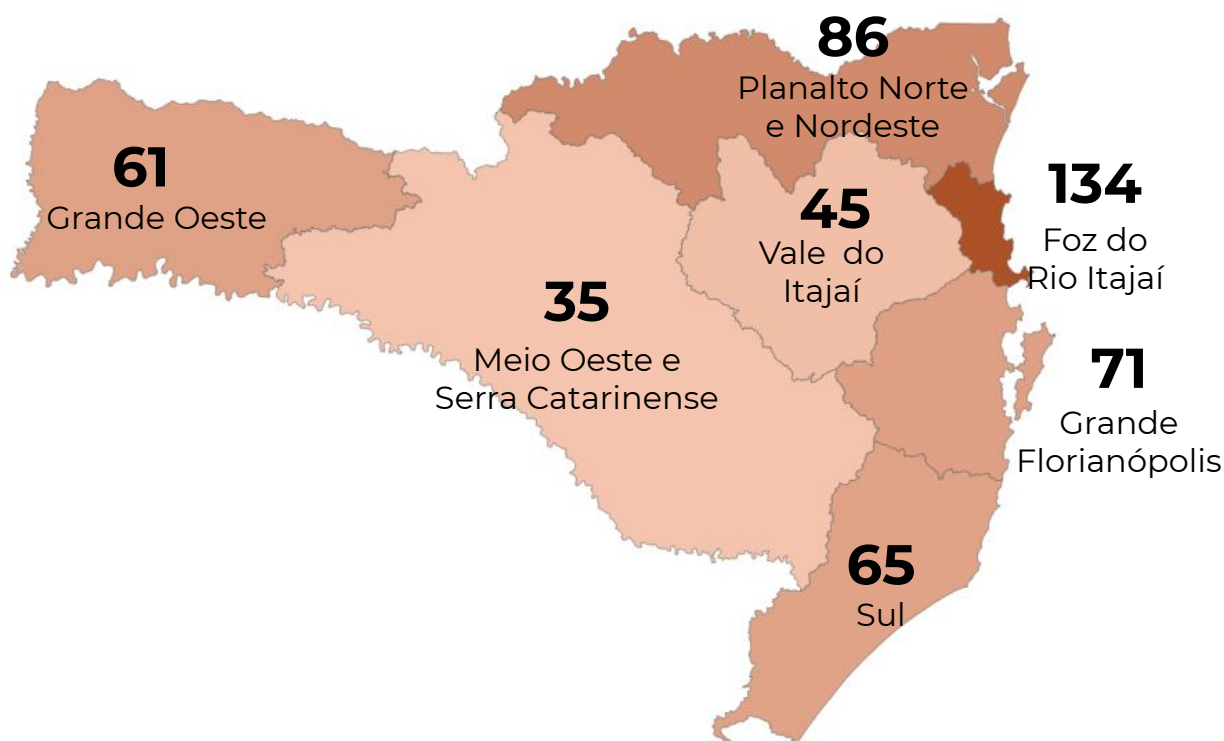


100
municípios com
óbitos registrados

CASOS CONFIRMADOS POR MACRORREGIÃO DE SAÚDE



ÓBITOS POR MACRORREGIÃO DE SAÚDE



CORONAVÍRUS

Boletim Epidemiológico

12 de julho de 2020

CASOS E ÓBITOS POR MUNICÍPIO E MACRORREGIÃO DE SAÚDE

GRANDE FLORIANÓPOLIS	6158	71
- Águas Mornas	27	
- Alfredo Wagner	13	
- Angelina	19	
- Anitápolis	8	
- Antônio Carlos	94	4
- Biguaçu	439	8
- Canelinha	157	
- Florianópolis	2064	26
- Garopaba	59	1
- Governador Celso Ramos	102	
- Leoberto Leal		
- Major Gercino	14	
- Nova Trento	65	
- Palhoça	1311	9
- Paulo Lopes	20	
- Rancho Queimado	7	
- Santo Amaro da Imperatriz	72	1
- São Bonifácio	9	
- São João Batista	240	3
- São José	1015	15
- São Pedro de Alcântara	16	
- Tijucas	407	4

VALE DO ITAJAÍ	5696	45
- Agrolândia	29	2
- Agronômica	20	2
- Apiúna	17	
- Ascurra	30	
- Atalanta	6	
- Aurora	17	
- Benedito Novo	33	
- Blumenau	2902	15
- Botuverá	22	
- Braço do Trombudo	8	
- Brusque	785	7
- Chapadão do Lageado		
- Dona Emma	5	
- Doutor Pedrinho		

- Gaspar	387	5
- Guabiruba	79	3
- Ibirama	20	
- Imbuia	11	
- Indaial	367	4
- Ituporanga	59	1
- José Boiteux	6	
- Laurentino	12	
- Lontras	13	
- Mirim Doce	34	
- Petrolândia	1	
- Pomerode	192	1
- Pouso Redondo	14	1
- Presidente Getúlio	14	
- Presidente Nereu		
- Rio do Campo	13	
- Rio do Oeste	5	
- Rio do Sul	169	1
- Rio dos Cedros	13	
- Rodeio	11	1
- Saleté	55	1
- Santa Terezinha	16	
- Taió	120	1
- Timbó	181	
- Trombudo Central	12	
- Vidal Ramos	6	
- Vitor Meireles	2	
- Witmarsum	10	

FOZ DO RIO ITAJAÍ	8401	134
- Balneário Camboriú	2712	27
- Balneário Piçarras	157	1
- Bombinhas	405	
- Camboriú	836	10
- Ilhota	93	1
- Itajaí	2346	55
- Itapema	545	12
- Luiz Alves	54	
- Navegantes	748	19

CORONAVÍRUS

Boletim Epidemiológico

12 de julho de 2020

CASOS E ÓBITOS POR MUNICÍPIO E MACRORREGIÃO DE SAÚDE

- Penha	250	7
- Porto Belo	255	2

PLANALTO NORTE E NORDESTE	5801	86
- Araquari	156	1
- Balneário Barra do Sul	63	
- Barra Velha	126	
- Bela Vista do Toldo	2	
- Campo Alegre	7	
- Canoinhas	156	2
- Corupá	101	
- Garuva	27	1
- Guaramirim	182	1
- Irineópolis	1	
- Itaiópolis	9	2
- Itapoá	83	1
- Jaraguá do Sul	446	6
- Joinville	3431	56
- Mafra	60	
- Major Vieira		
- Massaranduba	91	1
- Monte Castelo	5	
- Papanduva	22	4
- Porto União	24	
- Rio Negrinho	84	
- São Bento do Sul	200	6
- São Francisco do Sul	249	5
- São João do Itaperiú	17	
- Schroeder	51	
- Três Barras	208	

SUL	5068	65
- Araranguá	171	3
- Armazém	49	
- Balneário Arroio do Silva	71	1
- Balneário Gaivota	18	3
- Balneário Rincão	25	2
- Braço do Norte	485	3
- Capivari de Baixo	174	

- Cocal do Sul	42	2
- Criciúma	1182	15
- Ermo	1	
- Forquilha	170	1
- Grão-Pará	21	1
- Gravatal	56	3
- Içara	112	1
- Imaruí	11	
- Imbituba	225	
- Jacinto Machado	14	
- Jaguaruna	90	1
- Laguna	107	3
- Lauro Müller	13	
- Maracajá	21	
- Meleiro	32	
- Morro da Fumaça	70	1
- Morro Grande	31	
- Nova Veneza	115	
- Orleans	93	
- Passo de Torres	38	
- Pedras Grandes	7	1
- Pescaria Brava	58	2
- Praia Grande	17	
- Rio Fortuna	32	1
- Sangão	60	
- Santa Rosa de Lima	4	
- Santa Rosa do Sul	39	
- São João do Sul	9	
- São Ludgero	220	2
- São Martinho	56	
- Siderópolis	52	2
- Sombrio	95	4
- Timbé do Sul	34	
- Treviso	10	
- Treze de Maio	16	
- Tubarão	723	6
- Turvo	26	
- Urussanga	173	7

CORONAVÍRUS

Boletim Epidemiológico

12 de julho de 2020

CASOS E ÓBITOS POR MUNICÍPIO E MACRORREGIÃO DE SAÚDE

MEIO OESTE E SERRA	4364	35
- Abdon Batista	49	
- Água Doce	22	
- Alto Bela Vista	6	
- Anita Garibaldi	28	
- Arabutã	44	
- Arroio Trinta	31	
- Bocaina do Sul	1	
- Bom Jardim da Serra	1	
- Bom Retiro	2	
- Brunópolis	10	
- Caçador	98	4
- Calmon	3	
- Campo Belo do Sul	2	
- Campos Novos	182	2
- Capão Alto		
- Capinzal	94	
- Catanduvas	35	
- Celso Ramos	12	
- Cerro Negro		
- Concórdia	1481	13
- Correia Pinto	20	
- Curitibanos	89	2
- Erval Velho	46	
- Fraiburgo	65	2
- Frei Rogério	2	
- Herval d'Oeste	140	1
- Ibiam	4	
- Ibicaré	14	
- Iomerê	1	
- Ipira	14	
- Ipumirim	95	
- Irani	62	1
- Itá	56	1
- Jaborá	29	
- Joaçaba	147	1
- Lacerdópolis	6	
- Lages	370	1
- Lebon Régis	2	

- Lindóia do Sul	78	
- Luzerna	23	
- Macieira		
- Matos Costa		
- Monte Carlo	79	
- Otacílio Costa	26	
- Ouro	40	
- Paineira		
- Palmeira	1	
- Peritiba	24	1
- Pinheiro Preto	2	
- Piratuba	35	
- Ponte Alta	2	
- Ponte Alta do Norte	24	
- Presidente Castello Branco	19	
- Rio das Antas	3	1
- Rio Rufino	4	
- Salto Veloso	4	
- Santa Cecília	33	
- São Cristóvão do Sul	1	1
- São Joaquim	14	
- São José do Cerrito	6	
- Seara	346	1
- Tangará	11	1
- Timbó Grande	1	
- Treze Tílias	43	
- Urubici	3	
- Urupema		
- Vargem	26	1
- Vargem Bonita	36	1
- Videira	109	
- Xavantina	42	
- Zortéa	40	

GRANDE OESTE	6876	61
- Abelardo Luz	85	3
- Águas de Chapecó	26	
- Águas Frias	3	
- Anchieta	9	

CORONAVÍRUS

Boletim Epidemiológico

12 de julho de 2020

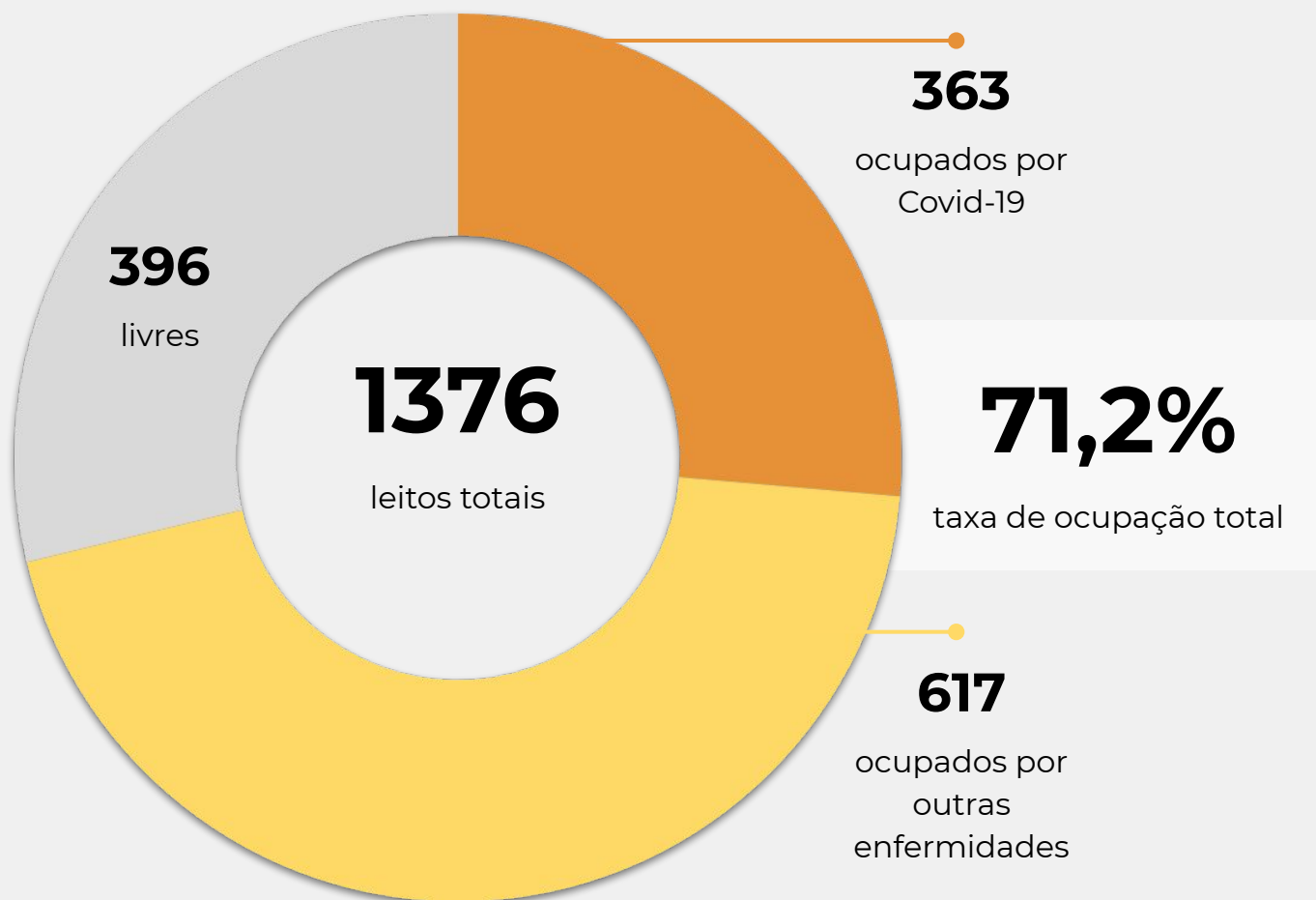
CASOS E ÓBITOS POR MUNICÍPIO E MACRORREGIÃO DE SAÚDE

- Arvoredo	27	1	- Novo Horizonte		
- Bandeirante	1		- Ouro Verde	13	
- Barra Bonita			- Paial	17	
- Belmonte	1		- Palma Sola	14	
- Bom Jesus	36		- Palmitos	115	4
- Bom Jesus do Oeste			- Paraíso	4	
- Caibi	22	1	- Passos Maia	12	
- Campo Erê	33		- Pinhalzinho	91	
- Caxambu do Sul	35	1	- Planalto Alegre	18	
- Chapecó	2876	11	- Ponte Serrada	41	2
- Cordilheira Alta	29		- Princesa	9	
- Coronel Freitas	67		- Quilombo	50	2
- Coronel Martins	4		- Riqueza	11	
- Cunha Porã	44		- Romelândia	27	
- Cunjataí	7		- Saltinho	10	
- Descanso	13		- Santa Helena	8	
- Dionísio Cerqueira	23	3	- Santa Terezinha do Progresso	11	
- Entre Rios	184	2	- Santiago do Sul	11	
- Faxinal dos Guedes	118		- São Bernardino	15	
- Flor do Sertão	1		- São Carlos	40	
- Formosa do Sul	8		- São Domingos	32	
- Galvão	7		- São João do Oeste	12	
- Guaraciaba	12		- São José do Cedro	19	
- Guarujá do Sul	5		- São Lourenço do Oeste	37	2
- Guatambu	72		- São Miguel da Boa Vista	22	
- Iporã do Oeste	18		- São Miguel do Oeste	136	
- Ipuaçú	252	3	- Saudades	59	
- Iraceminha	33		- Serra Alta	13	
- Irati	4	1	- Sul Brasil	20	
- Itapiranga	94		- Tigrinhos	15	
- Jardinópolis	3		- Tunápolis	37	
- Jupiá	16		- União do Oeste	4	
- Lajeado Grande	25	1	- Vargeão	6	
- Maravilha	168		- Xanxerê	760	6
- Marema	38	1	- Xaxim	644	17
- Modelo	63		OUTROS ESTADOS	667	
- Mondai	28		OUTROS PAÍSES		
- Nova Erechim	38		NÃO INFORMADO		
- Nova Itaberaba	15				

OCUPAÇÃO DE LEITOS DE UTI (SUS E REDE PRIVADA)

	SUS			REDE PRIVADA			TOTAL		
	Confirmados	Suspeitos	Total	Confirmados	Suspeitos	Total	Confirmados	Suspeitos	TOTAL
Internações em UTI	99	264	363	15	35	50	114	299	413
Ventilação mecânica	56	117	173	8	10	18	64	127	191

OCUPAÇÃO DE LEITOS DE UTI - SUS



OCUPAÇÃO DE LEITOS DE UTI POR REGIÃO

GRANDE FLORIANÓPOLIS



Leitos ativos	241	
Ocupados por Covid-19	85	35,3%
Outras enfermidades	113	46,9%
Livres	43	17,8%
Taxa de ocupação	82,2%	

VALE DO ITAJAÍ



Leitos ativos	216	
Ocupados por Covid-19	63	29,2%
Outras enfermidades	87	40,3%
Livres	66	30,6%
Taxa de ocupação	69,4%	

FOZ DO RIO ITAJAÍ



Leitos ativos	141	
Ocupados por Covid-19	54	38,3%
Outras enfermidades	59	41,8%
Livres	28	19,9%
Taxa de ocupação	80,1%	

PLANALTO NORTE E NORDESTE



Leitos ativos	290	
Ocupados por Covid-19	66	22,8%
Outras enfermidades	132	45,5%
Livres	92	31,7%
Taxa de ocupação	68,3%	

SUL



Leitos ativos	155	
Ocupados por Covid-19	38	24,5%
Outras enfermidades	86	55,5%
Livres	31	20,0%
Taxa de ocupação	80,0%	

MEIO OESTE E SERRA CATARINENSE



Leitos ativos	196	
Ocupados por Covid-19	25	12,8%
Outras enfermidades	87	44,4%
Livres	84	42,9%
Taxa de ocupação	57,1%	

GRANDE OESTE



Leitos ativos	137	
Ocupados por Covid-19	32	23,4%
Outras enfermidades	53	38,7%
Livres	52	38,0%
Taxa de ocupação	62,0%	

NOTA EXPLICATIVA

1 - O número de pacientes recuperados considera aqueles que tenham recebido alta hospitalar e tenham decorridos 14 dias do início dos sintomas sem evolução a óbito. Limitações: por forma de concepção dos sistemas de informação, os casos são registrados de forma única, portanto, pessoas que foram internadas após a inclusão no sistema de informação, ou tenham registrados mais de um evento de internação e alta, ou não estão encerrados no SIVEP-Gripe podem não ser considerados como casos recuperados.

FONTES

SANTA CATARINA. Centro de Informática e Automação do Estado de Santa Catarina - CIASC. Plataforma BoaVista, com dados da Diretoria de Vigilância Epidemiológica vinculada à Superintendência de Vigilância em Saúde da Secretaria de Estado da Saúde. Acesso em: 12 jul. 2020, 15h03.

SANTA CATARINA. Secretaria de Estado da Saúde, Superintendência de Serviços Especializados e Regulação. Acesso em: 12 jul. 2020, 16h19.

Links úteis

www.coronavirus.sc.gov.br

Boletins epidemiológicos

Guia de convívio responsável

Tira dúvidas

Triagem online

Portal da Transparência

***Clique e conecte-se
ao Governo de SC***



www.coronavirus.sc.gov.br

GOVERNO DE
SANTA CATARINA

