

# ***CORONAVÍRUS***

## **Boletim Epidemiológico**

09 de julho de 2020

# CORONAVÍRUS

## Boletim Epidemiológico

09 de julho de 2020



**38.408**  
casos confirmados

**31.616**  
recuperados

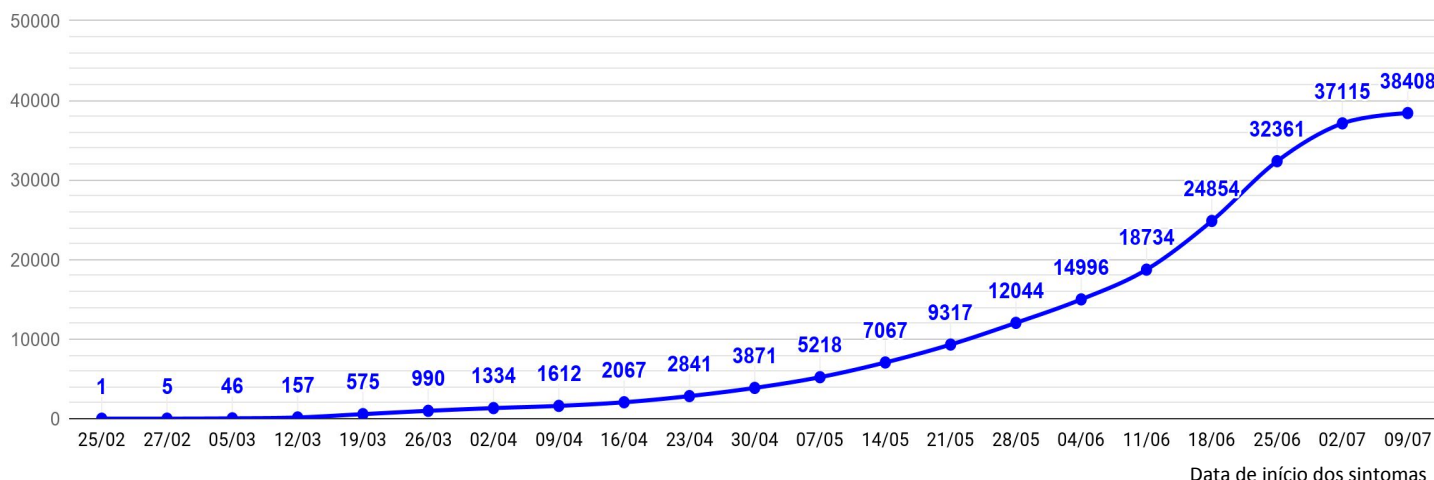
**536,1**  
casos por 100 mil hab.

**447**  
óbitos

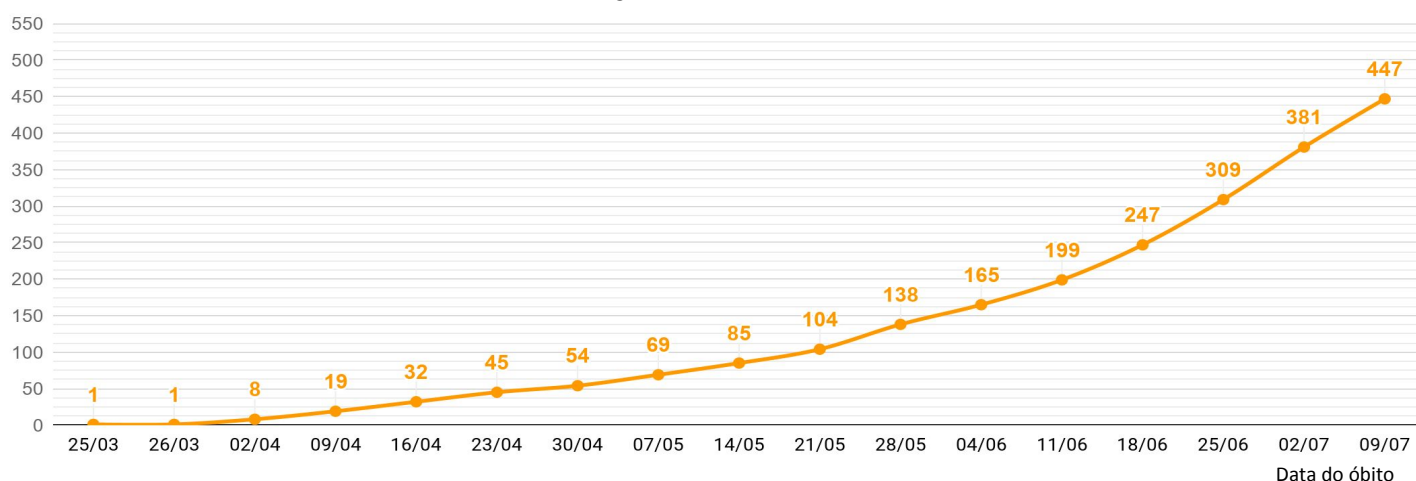
**6.345**  
casos ativos

**1,16%**  
letalidade

### EVOLUÇÃO DOS CASOS CONFIRMADOS



### EVOLUÇÃO DOS ÓBITOS



### TESTES REALIZADOS

**110.200**  
PCR

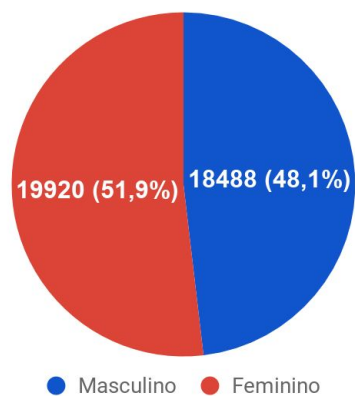
**53.389**  
testes  
rápidos

**1.035**  
clínico  
epidemiológicos

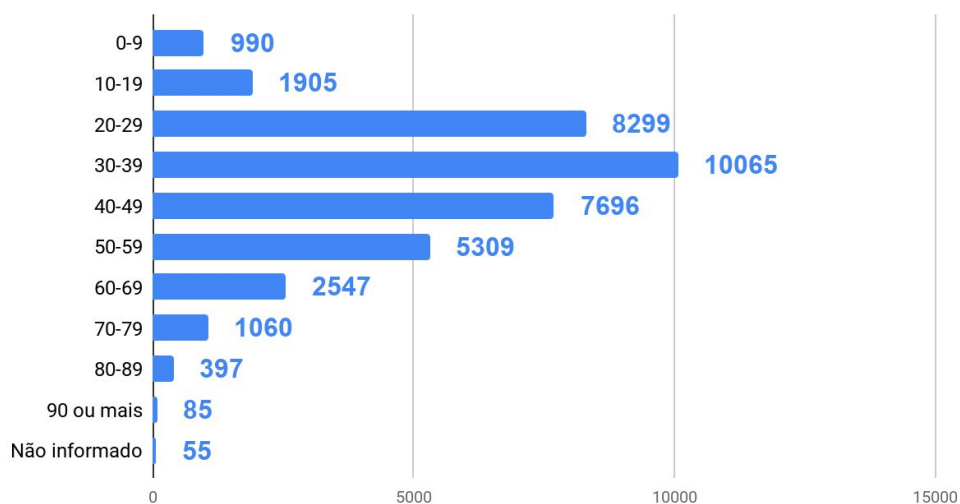
**3.958**  
exames aguardando  
resultado (Lacen)

### DETALHAMENTO DOS CASOS CONFIRMADOS E ÓBITOS

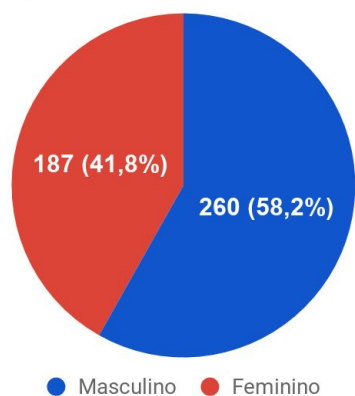
Casos confirmados por sexo



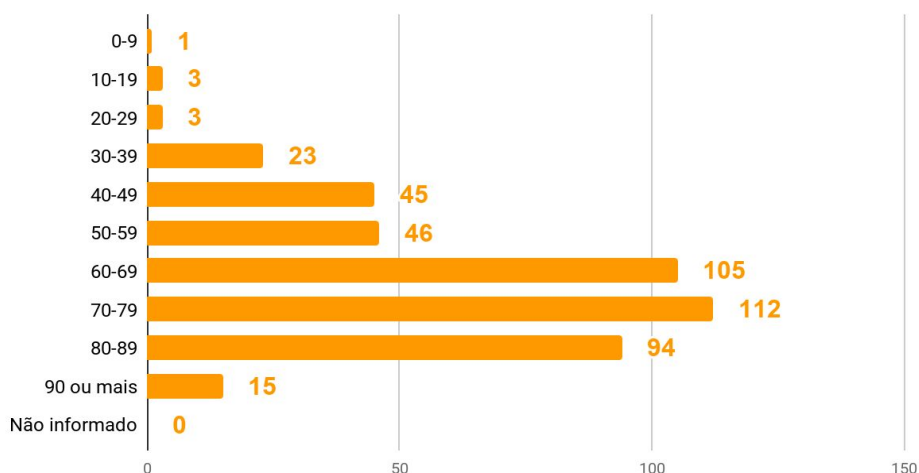
Casos por faixa etária



Óbitos por sexo



Óbitos por faixa etária

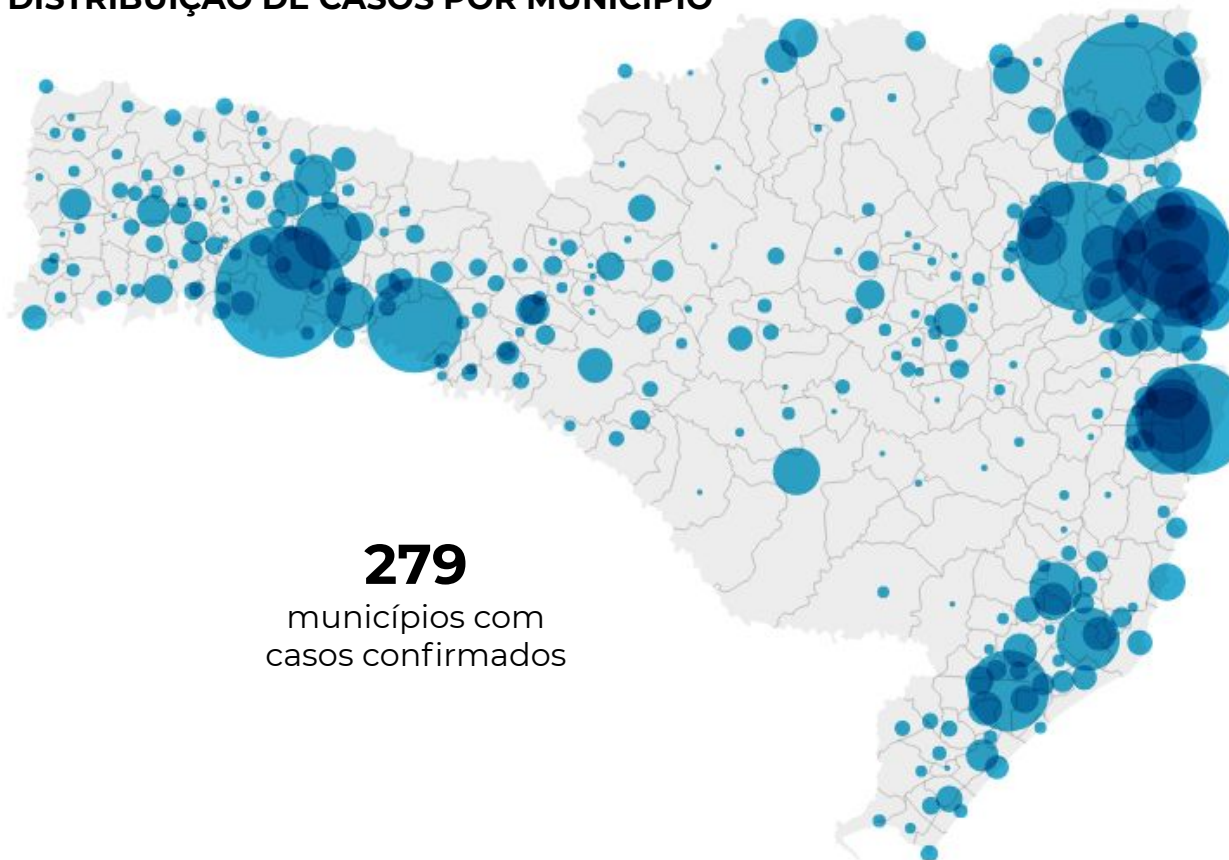


# CORONAVÍRUS

## Boletim Epidemiológico

09 de julho de 2020

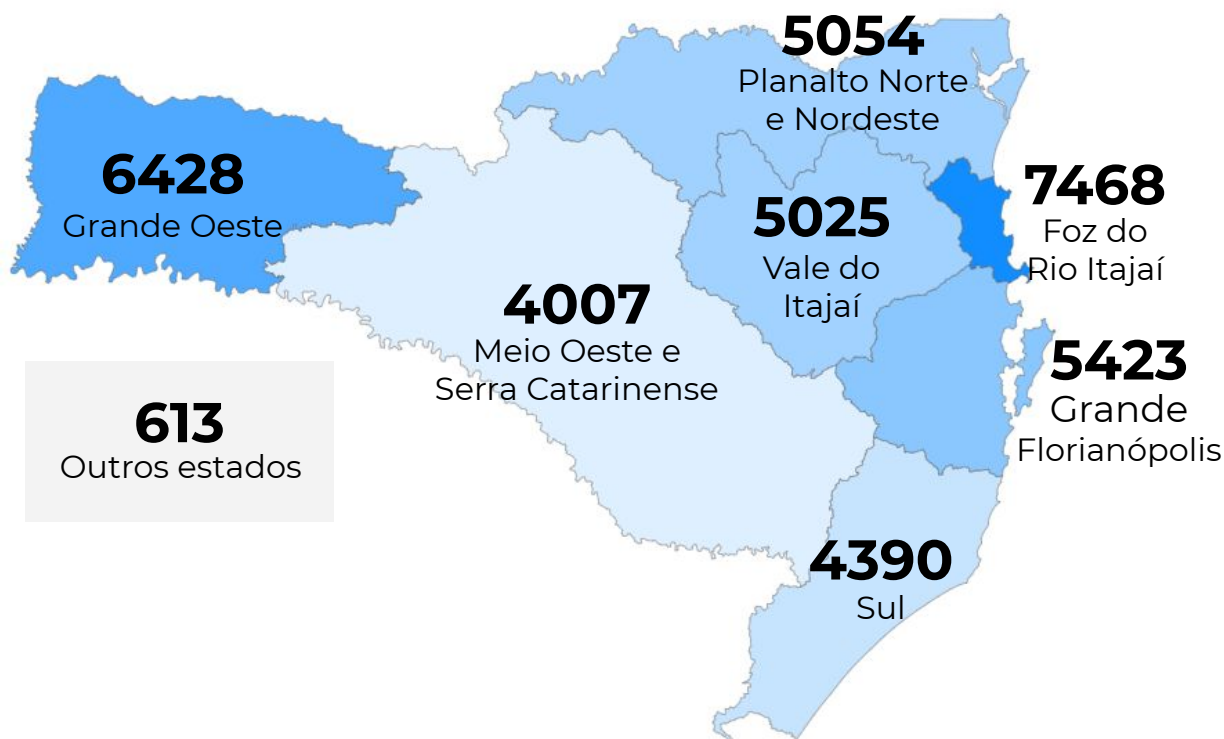
### DISTRIBUIÇÃO DE CASOS POR MUNICÍPIO



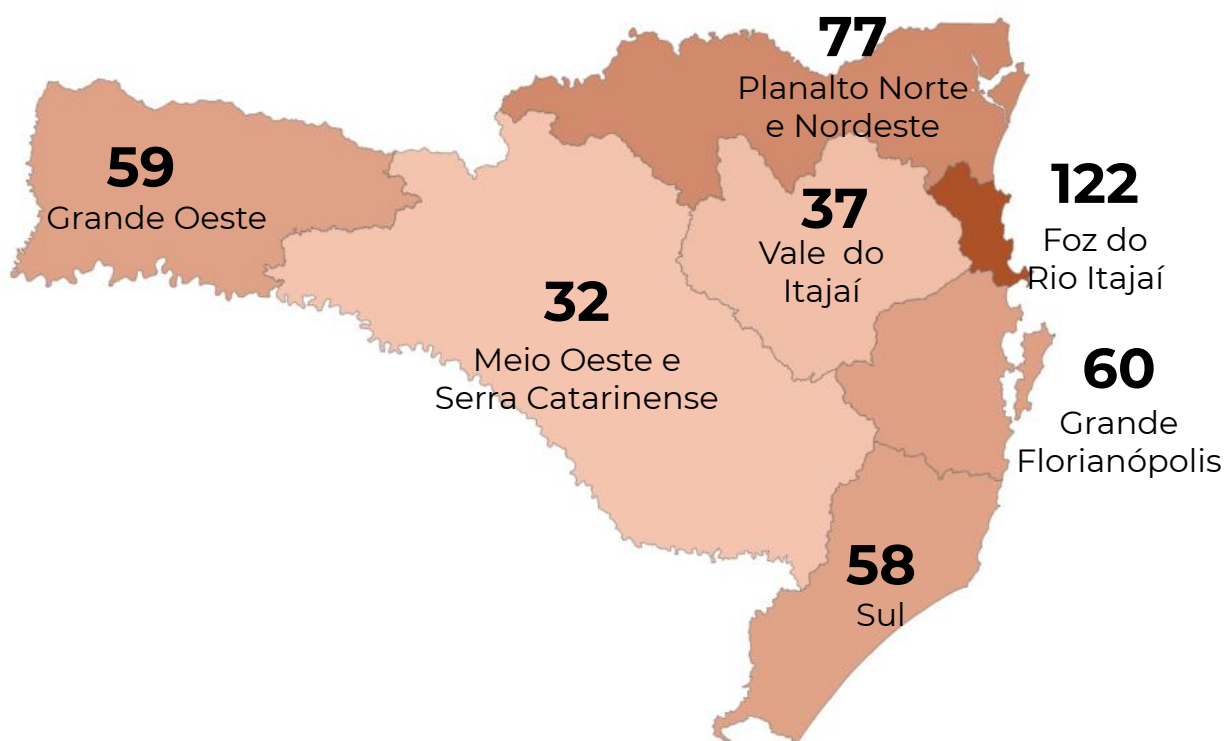
### DISTRIBUIÇÃO DE ÓBITOS POR MUNICÍPIO



### CASOS CONFIRMADOS POR MACRORREGIÃO DE SAÚDE



### ÓBITOS POR MACRORREGIÃO DE SAÚDE



# CORONAVÍRUS

## Boletim Epidemiológico

09 de julho de 2020

### CASOS E ÓBITOS POR MUNICÍPIO E MACRORREGIÃO DE SAÚDE

<b>GRANDE FLORIANÓPOLIS</b>	<b>5423</b>	<b>60</b>
- Águas Mornas	26	
- Alfredo Wagner	7	
- Angelina	10	
- Anitápolis	7	
- Antônio Carlos	69	4
- Biguaçu	385	7
- Canelinha	152	
- Florianópolis	1905	22
- Garopaba	52	1
- Governador Celso Ramos	85	
- Leoberto Leal		
- Major Gercino	11	
- Nova Trento	61	
- Palhoça	1154	6
- Paulo Lopes	13	
- Rancho Queimado	2	
- Santo Amaro da Imperatriz	59	
- São Bonifácio	2	
- São João Batista	202	3
- São José	843	13
- São Pedro de Alcântara	14	
- Tijucas	364	4

<b>VALE DO ITAJAÍ</b>	<b>5025</b>	<b>37</b>
- Agrolândia	24	2
- Agronômica	19	2
- Apiúna	16	
- Ascurra	26	
- Atalanta	6	
- Aurora	15	
- Benedito Novo	25	
- Blumenau	2643	14
- Botuverá	21	
- Braço do Trombudo	8	
- Brusque	615	5
- Chapadão do Lageado		
- Dona Emma	5	
- Doutor Pedrinho		

- Gaspar	331	3
- Guabiruba	64	3
- Ibirama	16	
- Imbuia	10	
- Indaial	343	2
- Ituporanga	42	1
- José Boiteux	2	
- Laurentino	12	
- Lontras	7	
- Mirim Doce	33	
- Petrolândia	1	
- Pomerode	181	
- Pouso Redondo	14	1
- Presidente Getúlio	9	
- Presidente Nereu		
- Rio do Campo	4	
- Rio do Oeste	5	
- Rio do Sul	151	1
- Rio dos Cedros	9	
- Rodeio	10	1
- Saleté	50	1
- Santa Terezinha	16	
- Taió	113	1
- Timbó	162	
- Trombudo Central	7	
- Vidal Ramos	4	
- Vitor Meireles	2	
- Witmarsum	4	

<b>FOZ DO RIO ITAJAÍ</b>	<b>7468</b>	<b>122</b>
- Balneário Camboriú	2351	24
- Balneário Piçarras	125	1
- Bombinhas	330	
- Camboriú	728	10
- Ilhota	83	1
- Itajaí	2183	50
- Itapema	464	11
- Luiz Alves	48	
- Navegantes	707	18

# CORONAVÍRUS

## Boletim Epidemiológico

09 de julho de 2020

### CASOS E ÓBITOS POR MUNICÍPIO E MACRORREGIÃO DE SAÚDE

- Penha	221	6
- Porto Belo	228	1

<b>PLANALTO NORTE E NORDESTE</b>	<b>5054</b>	<b>77</b>
- Araquari	122	1
- Balneário Barra do Sul	51	
- Barra Velha	90	
- Bela Vista do Toldo	2	
- Campo Alegre	6	
- Canoinhas	149	2
- Corupá	98	
- Garuva	19	1
- Guaramirim	137	1
- Irineópolis	1	
- Itaiópolis	5	2
- Itapoá	73	1
- Jaraguá do Sul	399	5
- Joinville	3026	50
- Mafra	48	
- Major Vieira		
- Massaranduba	84	1
- Monte Castelo	4	
- Papanduva	21	4
- Porto União	22	
- Rio Negrinho	73	
- São Bento do Sul	186	6
- São Francisco do Sul	169	3
- São João do Itaperiú	16	
- Schroeder	45	
- Três Barras	208	

<b>SUL</b>	<b>4390</b>	<b>58</b>
- Araranguá	144	3
- Armazém	42	
- Balneário Arroio do Silva	70	1
- Balneário Gaivota	18	3
- Balneário Rincão	12	2
- Braço do Norte	409	3
- Capivari de Baixo	157	

- Cocal do Sul	38	2
- Criciúma	1020	14
- Ermo	1	
- Forquilha	160	1
- Grão-Pará	14	1
- Gravatal	53	3
- Içara	102	1
- Imaruí	7	
- Imbituba	190	
- Jacinto Machado	11	
- Jaguaruna	78	
- Laguna	80	2
- Lauro Müller	11	
- Maracajá	18	
- Meleiro	28	
- Morro da Fumaça	59	
- Morro Grande	27	
- Nova Veneza	107	
- Orleans	86	
- Passo de Torres	33	
- Pedras Grandes	7	1
- Pescaria Brava	51	2
- Praia Grande	15	
- Rio Fortuna	24	1
- Sangão	59	
- Santa Rosa de Lima	2	
- Santa Rosa do Sul	36	
- São João do Sul	9	
- São Ludgero	191	1
- São Martinho	55	
- Siderópolis	47	2
- Sombrio	91	4
- Timbé do Sul	25	
- Treviso	8	
- Treze de Maio	14	
- Tubarão	602	4
- Turvo	19	
- Urussanga	160	7

# CORONAVÍRUS

## Boletim Epidemiológico

09 de julho de 2020

### CASOS E ÓBITOS POR MUNICÍPIO E MACRORREGIÃO DE SAÚDE

<b>MEIO OESTE E SERRA</b>	<b>4007</b>	<b>32</b>
- Abdon Batista	46	
- Água Doce	22	
- Alto Bela Vista	6	
- Anita Garibaldi	25	
- Arabutã	33	
- Arroio Trinta	28	
- Bocaina do Sul	1	
- Bom Jardim da Serra	1	
- Bom Retiro	2	
- Brunópolis	10	
- Caçador	96	4
- Calmon	2	
- Campo Belo do Sul	1	
- Campos Novos	168	2
- Capão Alto		
- Capinzal	68	
- Catanduvas	29	
- Celso Ramos	10	
- Cerro Negro		
- Concórdia	1401	13
- Correia Pinto	15	
- Curitibanos	77	2
- Erval Velho	45	
- Fraiburgo	59	2
- Frei Rogério	3	
- Herval d'Oeste	124	
- Ibiam	2	
- Ibicaré	10	
- Iomerê	1	
- Ipira	10	
- Ipumirim	95	
- Irani	61	1
- Itá	54	1
- Jaborá	24	
- Joaçaba	123	
- Lacerdópolis	6	
- Lages	320	
- Lebon Régis	2	

- Lindóia do Sul	75	
- Luzerna	21	
- Macieira		
- Matos Costa		
- Monte Carlo	74	
- Otacílio Costa	22	
- Ouro	35	
- Paineira		
- Palmeira	1	
- Peritiba	23	1
- Pinheiro Preto	2	
- Piratuba	27	
- Ponte Alta	1	
- Ponte Alta do Norte	19	
- Presidente Castello Branco	16	
- Rio das Antas	3	1
- Rio Rufino	3	
- Salto Veloso	4	
- Santa Cecília	32	
- São Cristóvão do Sul	1	1
- São Joaquim	12	
- São José do Cerrito	5	
- Seara	337	1
- Tangará	9	1
- Timbó Grande	1	
- Treze Tílias	40	
- Urubici		
- Urupema		
- Vargem	26	1
- Vargem Bonita	34	1
- Videira	107	
- Xavantina	40	
- Zortéa	31	

<b>GRANDE OESTE</b>	<b>6428</b>	<b>59</b>
- Abelardo Luz	74	2
- Águas de Chapecó	26	
- Águas Frias	3	
- Anchieta	9	



# CORONAVÍRUS

## Boletim Epidemiológico

09 de julho de 2020

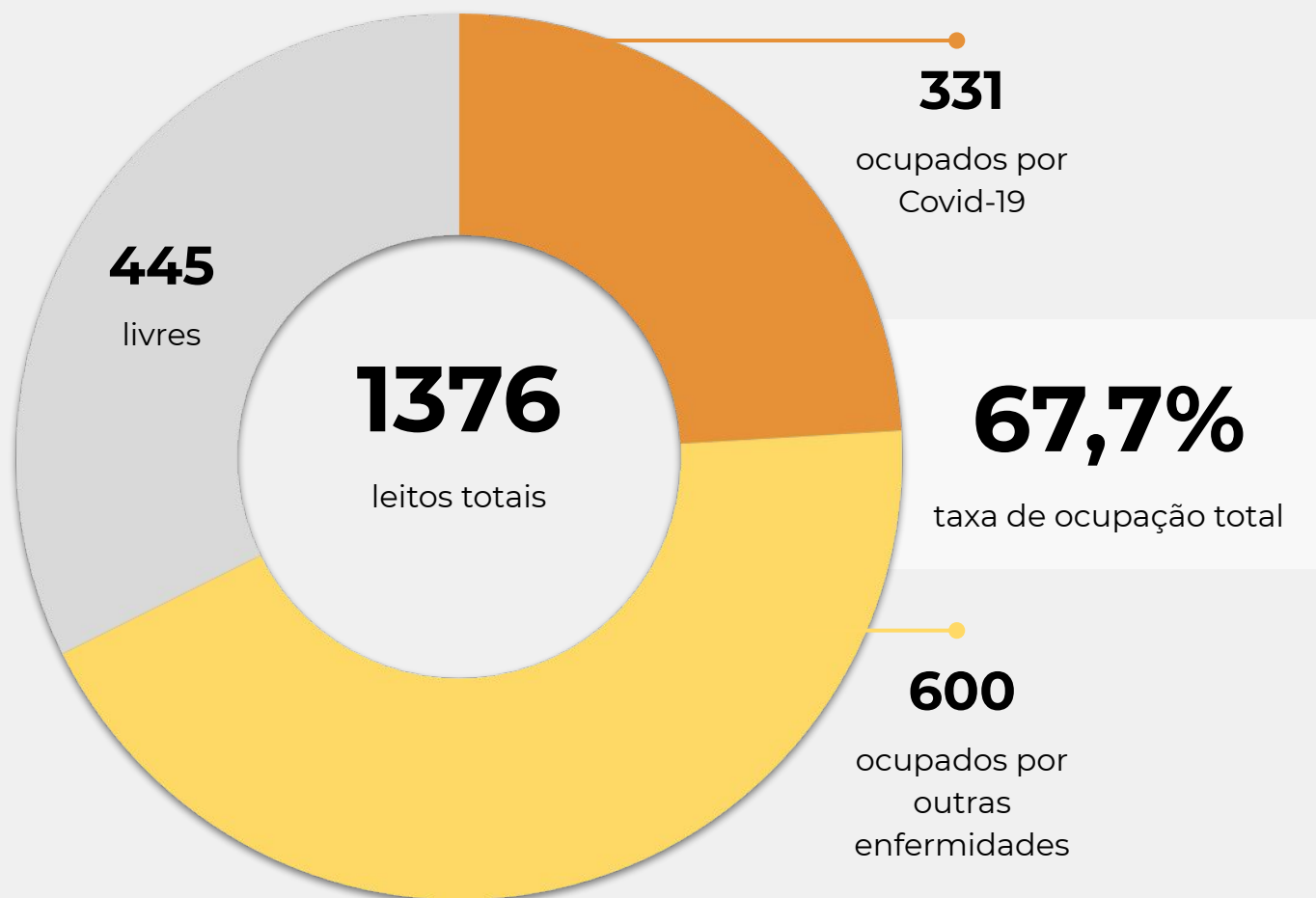
### CASOS E ÓBITOS POR MUNICÍPIO E MACRORREGIÃO DE SAÚDE

- Arvoredo	25	1	- Novo Horizonte		
- Bandeirante			- Ouro Verde	13	
- Barra Bonita			- Paial	17	
- Belmonte	1		- Palma Sola	13	
- Bom Jesus	36		- Palmitos	114	4
- Bom Jesus do Oeste			- Paraíso	4	
- Caibi	19	1	- Passos Maia	11	
- Campo Erê	30		- Pinhalzinho	65	
- Caxambu do Sul	35	1	- Planalto Alegre	17	
- Chapecó	2739	11	- Ponte Serrada	40	2
- Cordilheira Alta	29		- Princesa	9	
- Coronel Freitas	57		- Quilombo	42	2
- Coronel Martins	4		- Riqueza	10	
- Cunha Porã	35		- Romelândia	27	
- Cunjataí	7		- Saltinho	10	
- Descanso	11		- Santa Helena	8	
- Dionísio Cerqueira	21	3	- Santa Terezinha do Progresso	11	
- Entre Rios	179	2	- Santiago do Sul	8	
- Faxinal dos Guedes	110		- São Bernardino	13	
- Flor do Sertão	1		- São Carlos	36	
- Formosa do Sul	3		- São Domingos	28	
- Galvão	7		- São João do Oeste	11	
- Guaraciaba	11		- São José do Cedro	17	
- Guarujá do Sul	4		- São Lourenço do Oeste	32	2
- Guatambu	72		- São Miguel da Boa Vista	22	
- Iporã do Oeste	16		- São Miguel do Oeste	134	
- Ipuaçú	252	3	- Saudades	53	
- Iraceminha	27		- Serra Alta	10	
- Irati	3	1	- Sul Brasil	16	
- Itapiranga	79		- Tigrinhos	15	
- Jardinópolis	2		- Tunápolis	33	
- Jupiá	15		- União do Oeste	4	
- Lajeado Grande	23	1	- Vargeão	6	
- Maravilha	145		- Xanxerê	688	6
- Marema	38	1	- Xaxim	610	16
- Modelo	57		<b>OUTROS ESTADOS</b>	613	2
- Mondai	25		<b>OUTROS PAÍSES</b>		
- Nova Erechim	37		<b>NÃO INFORMADO</b>		
- Nova Itaberaba	14				

### OCUPAÇÃO DE LEITOS DE UTI (SUS E REDE PRIVADA)

	SUS			REDE PRIVADA			TOTAL		
	Confirmados	Suspeitos	Total	Confirmados	Suspeitos	Total	Confirmados	Suspeitos	TOTAL
Internações em UTI	77	254	<b>331</b>	16	29	<b>45</b>	93	283	<b>376</b>
Ventilação mecânica	48	121	<b>169</b>	9	7	<b>16</b>	57	128	<b>185</b>

### OCUPAÇÃO DE LEITOS DE UTI - SUS



### OCUPAÇÃO DE LEITOS DE UTI POR REGIÃO

#### GRANDE FLORIANÓPOLIS



Leitos ativos	<b>241</b>	
Ocupados por Covid-19	<b>77</b>	32,0%
Outras enfermidades	<b>110</b>	45,6%
Livres	<b>54</b>	22,4%
Taxa de ocupação	<b>77,6%</b>	

#### VALE DO ITAJAÍ



Leitos ativos	<b>216</b>	
Ocupados por Covid-19	<b>48</b>	22,2%
Outras enfermidades	<b>93</b>	43,1%
Livres	<b>75</b>	34,7%
Taxa de ocupação	<b>65,3%</b>	

#### FOZ DO RIO ITAJAÍ



Leitos ativos	<b>141</b>	
Ocupados por Covid-19	<b>53</b>	37,6%
Outras enfermidades	<b>57</b>	40,4%
Livres	<b>31</b>	22,0%
Taxa de ocupação	<b>78,0%</b>	

#### PLANALTO NORTE E NORDESTE



Leitos ativos	<b>290</b>	
Ocupados por Covid-19	<b>65</b>	22,4%
Outras enfermidades	<b>131</b>	45,2%
Livres	<b>94</b>	32,4%
Taxa de ocupação	<b>67,6%</b>	

#### SUL



Leitos ativos	<b>155</b>	
Ocupados por Covid-19	<b>32</b>	20,6%
Outras enfermidades	<b>77</b>	49,7%
Livres	<b>46</b>	29,7%
Taxa de ocupação	<b>70,3%</b>	

#### MEIO OESTE E SERRA CATARINENSE



Leitos ativos	<b>196</b>	
Ocupados por Covid-19	<b>25</b>	12,8%
Outras enfermidades	<b>87</b>	44,4%
Livres	<b>84</b>	42,9%
Taxa de ocupação	<b>57,1%</b>	

#### GRANDE OESTE



Leitos ativos	<b>137</b>	
Ocupados por Covid-19	<b>31</b>	22,6%
Outras enfermidades	<b>45</b>	32,8%
Livres	<b>61</b>	44,5%
Taxa de ocupação	<b>55,5%</b>	

### NOTA EXPLICATIVA

**1** - O número de pacientes recuperados considera aqueles que tenham recebido alta hospitalar e tenham decorridos 14 dias do início dos sintomas sem evolução a óbito. Limitações: por forma de concepção dos sistemas de informação, os casos são registrados de forma única, portanto, pessoas que foram internadas após a inclusão no sistema de informação, ou tenham registrados mais de um evento de internação e alta, ou não estão encerrados no SIVEP-Gripe podem não ser considerados como casos recuperados.

### FONTES

SANTA CATARINA. Centro de Informática e Automação do Estado de Santa Catarina - CIASC. Plataforma BoaVista, com dados da Diretoria de Vigilância Epidemiológica vinculada à Superintendência de Vigilância em Saúde da Secretaria de Estado da Saúde. Acesso em: 09 jul. 2020, 15h37.

SANTA CATARINA. Secretaria de Estado da Saúde, Superintendência de Serviços Especializados e Regulação. Acesso em: 09 jul. 2020, 16h03.

## *Links úteis*

**[www.coronavirus.sc.gov.br](http://www.coronavirus.sc.gov.br)**

Boletins epidemiológicos

Guia de convívio responsável

Tira dúvidas

Triagem online

**Portal da Transparência**

***Clique e conecte-se  
ao Governo de SC***



**[www.coronavirus.sc.gov.br](http://www.coronavirus.sc.gov.br)**

GOVERNO DE  
**SANTA CATARINA**

